

Report dettagliato servizio web

Periodo : 2020
Preparato il : giovedì 18 febbraio 2021

Questo report contiene i grafici di :

- Panoramica del Pubblico;
- Panoramica Visualizzazioni di pagina;

per il seguente servizio web:

- www.vallebrembana.bg.it

Legenda:

Di seguito una spiegazione di ciascun parametro.

Panoramica del Pubblico

Numero di **sessioni**

Per **sessione** si intende un gruppo di interazioni con il sito web in un determinato arco di tempo. Ad esempio, una singola sessione può contenere più visualizzazioni di pagina, eventi, interazioni sociali e transazioni e-commerce.

Numero di **Utenti** che hanno avviato almeno una sessione nell'intervallo di date

Numero di **visualizzazioni di pagina**, indica il numero di pagine visualizzate.

Comprende le visualizzazioni ripetute della stessa pagina

Panoramica visualizzazioni di pagina

Visualizzazioni di pagina indica il numero totale di pagine visualizzate.

Comprende le visualizzazioni ripetute della stessa pagina

Visualizzazioni di pagine uniche indica il numero di sessioni in cui la pagina specificata è stata visualizzata almeno una volta. Si calcola una visualizzazione di pagina unica per ogni combinazione

Tempo medio sulla pagina: La quantità di tempo passato dagli utenti a visualizzare una specifica pagina o un insieme di pagine o schermate

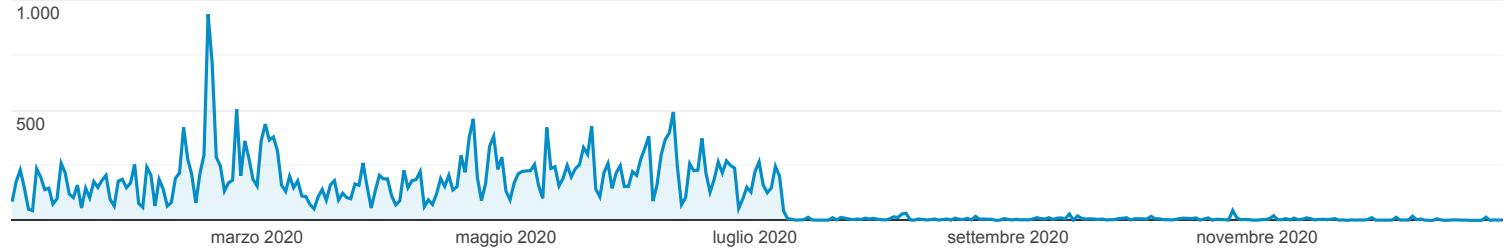
Panoramica

Tutti gli utenti
100,00% Visualizzazioni di pagina

1 gen 2020 - 31 dic 2020

Panoramica

Visualizzazioni di pagina



Visualizzazioni di pagina 38.983	Visualizzazioni di pagina uniche 29.168	Tempo medio sulla pagina 00:01:17	Frequenza di rimbalzo 58,19%	% uscita 39,09%
--	---	---	--	---------------------------

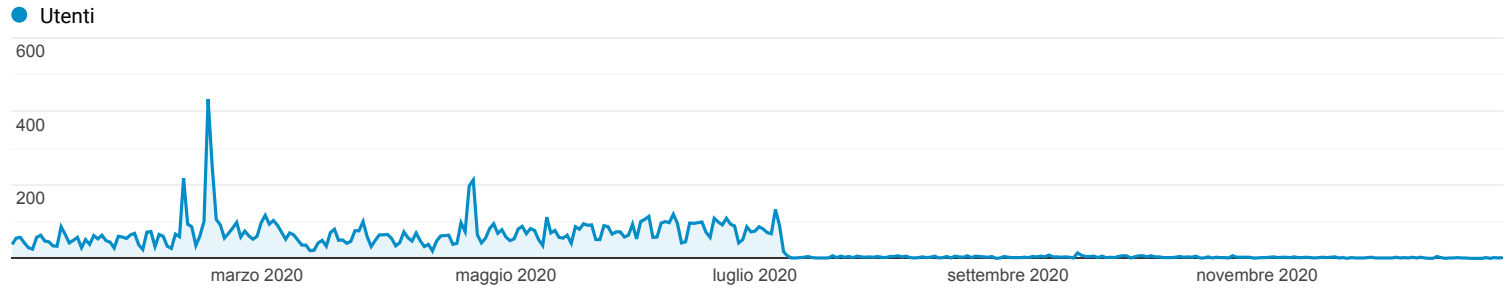
Pagina	Visualizzazioni di pagina	% Visualizzazioni di pagina
1. /	9.375	24,05%
2. /ambiente/	1.987	5,10%
3. /ente/	1.412	3,62%
4. /ente/bandi/	1.237	3,17%
5. /ente/novit/in-primo-piano/AVVISO-PER-LA-FORMAZIONE-ELENCO-ASPIRANTI-OPERAI-AGRICOLO-F-ORESTALI-A-TEMPO-DETERMINATO-CUI-ATTINGERE-PER-LE-ASSUNZIONI-STAGIONALI/	1.103	2,83%
6. /ente/amministrazione-trasparente/	1.081	2,77%
7. /sociale/	972	2,49%
8. /ente/amministrazione-trasparente/bandi-di-concorso/	915	2,35%
9. /ente/uffici/	740	1,90%
10. /agricoltura/	719	1,84%

Panoramica del pubblico

Tutti gli utenti
100,00% Utenti

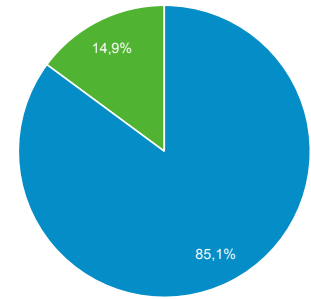
1 gen 2020 - 31 dic 2020

Panoramica



Utenti 10.612	Nuovi utenti 10.254	Sessioni 15.240
Numero di sessioni per utente 1,44	Visualizzazioni di pagina 38.983	Pagine/sessione 2,56
Durata sessione media 00:01:59	Frequenza di rimbalzo 58,19%	

■ New Visitor ■ Returning Visitor



Lingua	Utenti	% Utenti
1. it-it	7.749	72,33%
2. it	2.266	21,15%
3. en-us	366	3,42%
4. en-gb	86	0,80%
5. fr-fr	30	0,28%
6. zh-cn	25	0,23%
7. fr	22	0,21%
8. de	18	0,17%
9. de-de	14	0,13%
10. es-es	13	0,12%