

ALLEGATO "A"

"B"

# COMUNITA' MONTANA VALLE BREMBANA

CONTO DEL BILANCIO

ESERCIZIO 2018

**COMUNITA' MONTANA VALLE BREMBANA**  
**CONTO DEL BILANCIO ESERCIZIO 2018 - GESTIONE DELLE ENTRATE**

Titolo Tipologia	Denominazione	Residui Attivi al 01/01/2018 (RS)		Riscossioni in c/Residui (RR)	Riaccertamento Residui (R) (3)	Residui Attivi da Esercizi Precedenti (EP=RS-RR+R)	
		Previsioni Definitive di Competenza (CP)		Riscossioni in c/Competenza (RC)	Accertamenti (A) (4)	Economie di Entrate di Competenza =A-CP (5)	Residui Attivi da Esercizio di Competenza (EC=A-RC)
		Previsioni Definitive di Cassa (CS)		Totale Riscossioni (TR=RR+RC)	Maggiori o Minori Entrate di Cassa =TR-CS	Totale Residui Attivi da Riportare (TR=EP+EC)	
	Fondo pluriennale vincolato per spese correnti (1)	CP	705.503,05				
	Fondo pluriennale vincolato per spese in conto capitale (1)	CP	1.075.340,83				
	Utilizzo avanzo di Amministrazione (2)	CP	276.198,66				

1) Indicare l'importo del fondo pluriennale vincolato risultante dal conto del bilancio dell'anno precedente (spesa).

2) Indicare l'importo definitivo dell'utilizzo del risultato di amministrazione.

3) Indicare l'ammontare complessivo derivante dal riaccertamento dei residui (comprende l'importo dei crediti definitivamente cancellati in quanto assolutamente inesigibili, l'importo dei crediti di dubbia e difficile esazione cancellati secondo le modalità previste dal principio applicato della contabilità finanziaria 9.2).

La voce comprende inoltre le rettifiche in aumento dei residui attivi effettuate a seguito della riscossione di residui attivi cancellati dalle scritture (ad es. in anni precedenti è stato cancellato un residuo attivo in quanto considerato assolutamente inesigibile. In caso di riscossione di tale credito nel corso dell'esercizio cui si riferisce il rendiconto si effettua un riaccertamento dei residui attivi in aumento).

Le rettifiche in aumento sono indicate con il segno "+", le rettifiche in riduzione sono indicate con il segno "-".

4) Indicare gli accertamenti imputati contabilmente all'esercizio cui il rendiconto si riferisce al netto dei crediti che, in occasione del riaccertamento ordinario dei residui effettuato ai sensi dell'articolo 3, comma 4, risultassero non esigibili e reimputati agli esercizi in cui le obbligazioni risultano esigibili.

5) Le maggiori entrate sono indicate con il segno "+", le minori entrate sono indicate con il segno "-".

**COMUNITA' MONTANA VALLE BREMBANA**  
**CONTO DEL BILANCIO ESERCIZIO 2018 - GESTIONE DELLE ENTRATE**

Titolo Tipologia	Denominazione	Residui Attivi al 01/01/2018 (RS)		Riscossioni in c/Residui (RR)		Riaccertamento Residui (R) (3)		Residui Attivi da Esercizi Precedenti (EP=RS-RR+R)			
		Previsioni Definitive di Competenza (CP)		Riscossioni in c/Competenza (RC)		Accertamenti (A) (4)		Economie di Entrate di Competenza =A-CP (5)		Residui Attivi da Esercizio di Competenza (EC=A-RC)	
		Previsioni Definitive di Cassa (CS)		Totale Riscossioni (TR=RR+RC)		Maggiori o Minori Entrate di Cassa =TR-CS		Totale Residui Attivi da Riportare (TR=EP+EC)			
<b>Titolo 1 Entrate correnti di natura tributaria, contributiva e perequativa</b>											
10101	Tipologia 101 Imposte, tasse e proventi assimilati	RS	0,00	RR	0,00	R	0,00		EP	0,00	
		CP	0,00	RC	0,00	A	0,00	CP	0,00	EC	
		CS	0,00	TR	0,00	CS	0,00		TR	0,00	
10104	Tipologia 104 Compartecipazioni di tributi	RS	0,00	RR	0,00	R	0,00		EP	0,00	
		CP	0,00	RC	0,00	A	0,00	CP	0,00	EC	
		CS	0,00	TR	0,00	CS	0,00		TR	0,00	
10301	Tipologia 301 Fondi perequativi da Amministrazioni Centrali	RS	0,00	RR	0,00	R	0,00		EP	0,00	
		CP	0,00	RC	0,00	A	0,00	CP	0,00	EC	
		CS	0,00	TR	0,00	CS	0,00		TR	0,00	
10302	Tipologia 302 Fondi perequativi dalla Regione o Provincia autonoma	RS	0,00	RR	0,00	R	0,00		EP	0,00	
		CP	0,00	RC	0,00	A	0,00	CP	0,00	EC	
		CS	0,00	TR	0,00	CS	0,00		TR	0,00	
10000	<b>Totale Titolo 1</b>	RS	0,00	RR	0,00	R	0,00		EP	0,00	
	<b>Entrate correnti di natura tributaria, contributiva e</b>	CP	0,00	RC	0,00	A	0,00	CP	0,00	EC	
	<b>perequativa</b>	CS	0,00	TR	0,00	CS	0,00		TR	0,00	

3) Indicare l'ammontare complessivo derivante dal riaccertamento dei residui (comprende l'importo dei crediti definitivamente cancellati in quanto assolutamente inesigibili, l'importo dei crediti di dubbia e difficile esazione cancellati secondo le modalità previste dal principio applicato della contabilità finanziaria 9.2).

La voce comprende inoltre le rettifiche in aumento dei residui attivi effettuate a seguito della riscossione di residui attivi cancellati dalle scritture (ad es. in anni precedenti è stato cancellato un residuo attivo in quanto considerato assolutamente inesigibile. In caso di riscossione di tale credito nel corso dell'esercizio cui si riferisce il rendiconto si effettua un riaccertamento dei residui attivi in aumento).

Le rettifiche in aumento sono indicate con il segno "+", le rettifiche in riduzione sono indicate con il segno "-".

4) Indicare gli accertamenti imputati contabilmente all'esercizio cui il rendiconto si riferisce al netto dei crediti che, in occasione del riaccertamento ordinario dei residui effettuato ai sensi dell'articolo 3, comma 4, risultassero non esigibili e reimputati agli esercizi in cui le obbligazioni risultano esigibili.

5) Le maggiori entrate sono indicate con il segno "+", le minori entrate sono indicate con il segno "-".

**COMUNITA' MONTANA VALLE BREMBANA**  
**CONTO DEL BILANCIO ESERCIZIO 2018 - GESTIONE DELLE ENTRATE**

Titolo Tipologia	Denominazione	Residui Attivi al 01/01/2018 (RS)		Riscossioni in c/Residui (RR)		Riaccertamento Residui (R) (3)		Residui Attivi da Esercizi Precedenti (EP=RS-RR+R)	
		Previsioni Definitive di Competenza (CP)		Riscossioni in c/Competenza (RC)		Accertamenti (A) (4)		Economie di Entrate di Competenza =A-CP (5)	
		Previsioni Definitive di Cassa (CS)		Totale Riscossioni (TR=RR+RC)		Maggiori o Minori Entrate di Cassa =TR-CS		Totale Residui Attivi da Riportare (TR=EP+EC)	
<b>Titolo 2 Trasferimenti correnti</b>									
20101	Tipologia 101 Trasferimenti correnti da Amministrazioni pubbliche	RS	772.512,89	RR	671.873,77	R	-26.054,63	EP	74.584,49
		CP	3.808.950,00	RC	2.921.219,17	A	3.488.885,94	EC	567.666,77
		CS	4.581.462,89	TR	3.593.092,94	CS	-988.369,95	TR	642.251,26
20102	Tipologia 102 Trasferimenti correnti da Famiglie	RS	0,00	RR	0,00	R	0,00	EP	0,00
		CP	0,00	RC	0,00	A	0,00	EC	0,00
		CS	0,00	TR	0,00	CS	0,00	TR	0,00
20103	Tipologia 103 Trasferimenti correnti da Imprese	RS	0,00	RR	0,00	R	0,00	EP	0,00
		CP	0,00	RC	0,00	A	0,00	EC	0,00
		CS	0,00	TR	0,00	CS	0,00	TR	0,00
20104	Tipologia 104 Trasferimenti correnti da Istituzioni Sociali Private	RS	0,00	RR	0,00	R	0,00	EP	0,00
		CP	40.000,00	RC	40.000,00	A	40.000,00	EC	0,00
		CS	40.000,00	TR	40.000,00	CS	0,00	TR	0,00
20105	Tipologia 105 Trasferimenti correnti dall'Unione Europea e dal Resto del Mondo	RS	0,00	RR	0,00	R	0,00	EP	0,00
		CP	0,00	RC	0,00	A	0,00	EC	0,00
		CS	0,00	TR	0,00	CS	0,00	TR	0,00
20000	<b>Totale Titolo 2 Trasferimenti correnti</b>	RS	772.512,89	RR	671.873,77	R	-26.054,63	EP	74.584,49
		CP	3.848.950,00	RC	2.961.219,17	A	3.528.885,94	EC	567.666,77
		CS	4.621.462,89	TR	3.633.092,94	CS	-988.369,95	TR	642.251,26

3) Indicare l'ammontare complessivo derivante dal riaccertamento dei residui (comprende l'importo dei crediti definitivamente cancellati in quanto assolutamente inesigibili, l'importo dei crediti di dubbia e difficile esazione cancellati secondo le modalità previste dal principio applicato della contabilità finanziaria 9.2).

La voce comprende inoltre le rettifiche in aumento dei residui attivi effettuate a seguito della riscossione di residui attivi cancellati dalle scritture (ad es. in anni precedenti è stato cancellato un residuo attivo in quanto considerato assolutamente inesigibile. In caso di riscossione di tale credito nel corso dell'esercizio cui si riferisce il rendiconto si effettua un riaccertamento dei residui attivi in aumento).

Le rettifiche in aumento sono indicate con il segno "+", le rettifiche in riduzione sono indicate con il segno "-".

4) Indicare gli accertamenti imputati contabilmente all'esercizio cui il rendiconto si riferisce al netto dei crediti che, in occasione del riaccertamento ordinario dei residui effettuato ai sensi dell'articolo 3, comma 4, risultassero non esigibili e reimputati agli esercizi in cui le obbligazioni risultano esigibili.

5) Le maggiori entrate sono indicate con il segno "+", le minori entrate sono indicate con il segno "-".



**COMUNITA' MONTANA VALLE BREMBANA**  
**CONTO DEL BILANCIO ESERCIZIO 2018 - GESTIONE DELLE ENTRATE**

Titolo Tipologia	Denominazione	Residui Attivi al 01/01/2018 (RS)		Riscossioni in c/Residui (RR)		Riaccertamento Residui (R) (3)		Residui Attivi da Esercizi Precedenti (EP=RS-RR+R)	
		Previsioni Definitive di Competenza (CP)		Riscossioni in c/Competenza (RC)		Accertamenti (A) (4)		Economie di Entrate di Competenza =A-CP (5)	
		Previsioni Definitive di Cassa (CS)		Totale Riscossioni (TR=RR+RC)		Maggiori o Minori Entrate di Cassa =TR-CS		Totale Residui Attivi da Riportare (TR=EP+EC)	
<b>Titolo 3 Entrate extratributarie</b>									
30100	Tipologia 100 Vendita di beni e servizi e proventi derivanti dalla gestione dei beni	RS	2.456,96	RR	1.858,01	R	0,00	EP	598,95
		CP	355.500,00	RC	300.584,98	A	304.127,04	EC	3.542,06
		CS	357.956,96	TR	302.442,99	CS	-55.513,97	TR	4.141,01
30200	Tipologia 200 Proventi derivanti dall'attività di controllo e repressione delle irregolarità e degli illeciti	RS	0,00	RR	0,00	R	0,00	EP	0,00
		CP	25.000,00	RC	9.132,59	A	9.132,59	EC	0,00
		CS	25.000,00	TR	9.132,59	CS	-15.867,41	TR	0,00
30300	Tipologia 300 Interessi attivi	RS	0,00	RR	0,00	R	0,00	EP	0,00
		CP	0,00	RC	0,00	A	0,00	EC	0,00
		CS	0,00	TR	0,00	CS	0,00	TR	0,00
30400	Tipologia 400 Altre entrate da redditi da capitale	RS	0,00	RR	0,00	R	0,00	EP	0,00
		CP	0,00	RC	0,00	A	0,00	EC	0,00
		CS	0,00	TR	0,00	CS	0,00	TR	0,00
30500	Tipologia 500 Rimborsi e altre entrate correnti	RS	360,00	RR	360,00	R	0,00	EP	0,00
		CP	294.500,00	RC	161.779,76	A	203.399,76	EC	41.620,00
		CS	294.860,00	TR	162.139,76	CS	-132.720,24	TR	41.620,00
30000	<b>Totale Titolo 3 Entrate extratributarie</b>	RS	2.816,96	RR	2.218,01	R	0,00	EP	598,95
		CP	675.000,00	RC	471.497,33	A	516.659,39	EC	45.162,06
		CS	677.816,96	TR	473.715,34	CS	-204.101,62	TR	45.761,01

3) Indicare l'ammontare complessivo derivante dal riaccertamento dei residui (comprende l'importo dei crediti definitivamente cancellati in quanto assolutamente inesigibili, l'importo dei crediti di dubbia e difficile esazione cancellati secondo le modalità previste dal principio applicato della contabilità finanziaria 9.2).

La voce comprende inoltre le rettifiche in aumento dei residui attivi effettuate a seguito della riscossione di residui attivi cancellati dalle scritture (ad es. in anni precedenti è stato cancellato un residuo attivo in quanto considerato assolutamente inesigibile. In caso di riscossione di tale credito nel corso dell'esercizio cui si riferisce il rendiconto si effettua un riaccertamento dei residui attivi in aumento).

Le rettifiche in aumento sono indicate con il segno "+", le rettifiche in riduzione sono indicate con il segno "-".

4) Indicare gli accertamenti imputati contabilmente all'esercizio cui il rendiconto si riferisce al netto dei crediti che, in occasione del riaccertamento ordinario dei residui effettuato ai sensi dell'articolo 3, comma 4, risultassero non esigibili e reimputati agli esercizi in cui le obbligazioni risultano esigibili.

5) Le maggiori entrate sono indicate con il segno "+", le minori entrate sono indicate con il segno "-".

**COMUNITA' MONTANA VALLE BREMBANA**  
**CONTO DEL BILANCIO ESERCIZIO 2018 - GESTIONE DELLE ENTRATE**

Titolo Tipologia	Denominazione	Residui Attivi al 01/01/2018 (RS)		Riscossioni in c/Residui (RR)		Riaccertamento Residui (R) (3)		Residui Attivi da Esercizi Precedenti (EP=RS-RR+R)	
		Previsioni Definitive di Competenza (CP)		Riscossioni in c/Competenza (RC)		Accertamenti (A) (4)		Economie di Entrate di Competenza =A-CP (5)	
		Previsioni Definitive di Cassa (CS)		Totale Riscossioni (TR=RR+RC)		Maggiori o Minori Entrate di Cassa =TR-CS		Totale Residui Attivi da Riportare (TR=EP+EC)	
<b>Titolo 4 Entrate in conto capitale</b>									
40100	Tipologia 100 Tributi in conto capitale	RS	0,00	RR	0,00	R	0,00	EP	0,00
		CP	0,00	RC	0,00	A	0,00	CP	0,00
		CS	0,00	TR	0,00	CS	0,00	TR	0,00
40200	Tipologia 200 Contributi agli investimenti	RS	0,00	RR	0,00	R	0,00	EP	0,00
		CP	0,00	RC	0,00	A	0,00	CP	0,00
		CS	0,00	TR	0,00	CS	0,00	TR	0,00
40300	Tipologia 300 Altri trasferimenti in conto capitale	RS	31.743,67	RR	19.882,40	R	-11.857,27	EP	4,00
		CP	1.337.100,00	RC	662.194,28	A	687.878,43	CP	-649.221,57
		CS	1.368.843,67	TR	682.076,68	CS	-686.766,99	TR	25.684,15
40400	Tipologia 400 Entrate da alienazione di beni materiali e immateriali	RS	0,00	RR	0,00	R	0,00	EP	0,00
		CP	0,00	RC	0,00	A	0,00	CP	0,00
		CS	0,00	TR	0,00	CS	0,00	TR	0,00
40500	Tipologia 500 Altre entrate in conto capitale	RS	5.321,56	RR	0,00	R	-5.321,56	EP	0,00
		CP	100.000,00	RC	6.322,99	A	6.322,99	CP	-93.677,01
		CS	105.321,56	TR	6.322,99	CS	-98.998,57	TR	0,00
40000	<b>Totale Titolo 4 Entrate in conto capitale</b>	RS	37.065,23	RR	19.882,40	R	-17.178,83	EP	4,00
		CP	1.437.100,00	RC	668.517,27	A	694.201,42	CP	-742.898,58
		CS	1.474.165,23	TR	688.399,67	CS	-785.765,56	TR	25.684,15

3) Indicare l'ammontare complessivo derivante dal riaccertamento dei residui (comprende l'importo dei crediti definitivamente cancellati in quanto assolutamente inesigibili, l'importo dei crediti di dubbia e difficile esazione cancellati secondo le modalità previste dal principio applicato della contabilità finanziaria 9.2).

La voce comprende inoltre le rettifiche in aumento dei residui attivi effettuate a seguito della riscossione di residui attivi cancellati dalle scritture (ad es. in anni precedenti è stato cancellato un residuo attivo in quanto considerato assolutamente inesigibile. In caso di riscossione di tale credito nel corso dell'esercizio cui si riferisce il rendiconto si effettua un riaccertamento dei residui attivi in aumento).

Le rettifiche in aumento sono indicate con il segno "+", le rettifiche in riduzione sono indicate con il segno "-".

4) Indicare gli accertamenti imputati contabilmente all'esercizio cui il rendiconto si riferisce al netto dei crediti che, in occasione del riaccertamento ordinario dei residui effettuato ai sensi dell'articolo 3, comma 4, risultassero non esigibili e reimputati agli esercizi in cui le obbligazioni risultano esigibili.

5) Le maggiori entrate sono indicate con il segno "+", le minori entrate sono indicate con il segno "-".

**COMUNITA' MONTANA VALLE BREMBANA**  
**CONTO DEL BILANCIO ESERCIZIO 2018 - GESTIONE DELLE ENTRATE**

Titolo Tipologia	Denominazione	Residui Attivi al 01/01/2018 (RS)		Riscossioni in c/Residui (RR)		Riaccertamento Residui (R) (3)		Residui Attivi da Esercizi Precedenti (EP=RS-RR+R)			
		Previsioni Definitive di Competenza (CP)		Riscossioni in c/Competenza (RC)		Accertamenti (A) (4)		Economie di Entrate di Competenza =A-CP (5)		Residui Attivi da Esercizio di Competenza (EC=A-RC)	
		Previsioni Definitive di Cassa (CS)		Totale Riscossioni (TR=RR+RC)		Maggiori o Minori Entrate di Cassa =TR-CS				Totale Residui Attivi da Riportare (TR=EP+EC)	
<b>Titolo 5 Entrate da riduzione di attività finanziarie</b>											
50100	Tipologia 100 Alienazione di attività finanziarie	RS	0,00	RR	0,00	R	0,00			EP	0,00
		CP	0,00	RC	0,00	A	0,00	CP	0,00	EC	0,00
		CS	0,00	TR	0,00	CS	0,00			TR	0,00
50200	Tipologia 200 Riscossione crediti di breve termine	RS	0,00	RR	0,00	R	0,00			EP	0,00
		CP	0,00	RC	0,00	A	0,00	CP	0,00	EC	0,00
		CS	0,00	TR	0,00	CS	0,00			TR	0,00
50300	Tipologia 300 Riscossione crediti di medio-lungo termine	RS	0,00	RR	0,00	R	0,00			EP	0,00
		CP	0,00	RC	0,00	A	0,00	CP	0,00	EC	0,00
		CS	0,00	TR	0,00	CS	0,00			TR	0,00
50400	Tipologia 400 Altre entrate per riduzione di attività finanziarie	RS	0,00	RR	0,00	R	0,00			EP	0,00
		CP	0,00	RC	0,00	A	0,00	CP	0,00	EC	0,00
		CS	0,00	TR	0,00	CS	0,00			TR	0,00
50000	<b>Totale Titolo 5 Entrate da riduzione di attività finanziarie</b>	RS	0,00	RR	0,00	R	0,00			EP	0,00
		CP	0,00	RC	0,00	A	0,00	CP	0,00	EC	0,00
		CS	0,00	TR	0,00	CS	0,00			TR	0,00

3) Indicare l'ammontare complessivo derivante dal riaccertamento dei residui (comprende l'importo dei crediti definitivamente cancellati in quanto assolutamente inesigibili, l'importo dei crediti di dubbia e difficile esazione cancellati secondo le modalità previste dal principio applicato della contabilità finanziaria 9.2).

La voce comprende inoltre le rettifiche in aumento dei residui attivi effettuate a seguito della riscossione di residui attivi cancellati dalle scritture (ad es. in anni precedenti è stato cancellato un residuo attivo in quanto considerato assolutamente inesigibile. In caso di riscossione di tale credito nel corso dell'esercizio cui si riferisce il rendiconto si effettua un riaccertamento dei residui attivi in aumento).

Le rettifiche in aumento sono indicate con il segno "+", le rettifiche in riduzione sono indicate con il segno "-".

4) Indicare gli accertamenti imputati contabilmente all'esercizio cui il rendiconto si riferisce al netto dei crediti che, in occasione del riaccertamento ordinario dei residui effettuato ai sensi dell'articolo 3, comma 4, risultassero non esigibili e reimputati agli esercizi in cui le obbligazioni risultano esigibili.

5) Le maggiori entrate sono indicate con il segno "+", le minori entrate sono indicate con il segno "-".

**COMUNITA' MONTANA VALLE BREMBANA**  
**CONTO DEL BILANCIO ESERCIZIO 2018 - GESTIONE DELLE ENTRATE**

Titolo Tipologia	Denominazione	Residui Attivi al 01/01/2018 (RS)		Riscossioni in c/Residui (RR)		Riaccertamento Residui (R) (3)		Residui Attivi da Esercizi Precedenti (EP=RS-RR+R)			
		Previsioni Definitive di Competenza (CP)		Riscossioni in c/Competenza (RC)		Accertamenti (A) (4)		Economie di Entrate di Competenza =A-CP (5)		Residui Attivi da Esercizio di Competenza (EC=A-RC)	
		Previsioni Definitive di Cassa (CS)		Totale Riscossioni (TR=RR+RC)		Maggiori o Minori Entrate di Cassa =TR-CS		Totale Residui Attivi da Riportare (TR=EP+EC)			
<b>Titolo 6 Accensione Prestiti</b>											
60100	Tipologia 100 Emissione di titoli obbligazionari	RS	0,00	RR	0,00	R	0,00		EP	0,00	
		CP	0,00	RC	0,00	A	0,00	CP	0,00	EC	0,00
		CS	0,00	TR	0,00	CS	0,00		TR	0,00	
60200	Tipologia 200 Accensione prestiti a breve termine	RS	0,00	RR	0,00	R	0,00		EP	0,00	
		CP	0,00	RC	0,00	A	0,00	CP	0,00	EC	0,00
		CS	0,00	TR	0,00	CS	0,00		TR	0,00	
60300	Tipologia 300 Accensione mutui e altri finanziamenti a medio lungo termine	RS	0,00	RR	0,00	R	0,00		EP	0,00	
		CP	0,00	RC	0,00	A	0,00	CP	0,00	EC	0,00
		CS	0,00	TR	0,00	CS	0,00		TR	0,00	
60400	Tipologia 400 Altre forme di indebitamento	RS	0,00	RR	0,00	R	0,00		EP	0,00	
		CP	0,00	RC	0,00	A	0,00	CP	0,00	EC	0,00
		CS	0,00	TR	0,00	CS	0,00		TR	0,00	
60000	<b>Totale Titolo 6 Accensione Prestiti</b>	RS	0,00	RR	0,00	R	0,00		EP	0,00	
		CP	0,00	RC	0,00	A	0,00	CP	0,00	EC	0,00
		CS	0,00	TR	0,00	CS	0,00		TR	0,00	

3) Indicare l'ammontare complessivo derivante dal riaccertamento dei residui (comprende l'importo dei crediti definitivamente cancellati in quanto assolutamente inesigibili, l'importo dei crediti di dubbia e difficile esazione cancellati secondo le modalità previste dal principio applicato della contabilità finanziaria 9.2).

La voce comprende inoltre le rettifiche in aumento dei residui attivi effettuate a seguito della riscossione di residui attivi cancellati dalle scritture (ad es. in anni precedenti è stato cancellato un residuo attivo in quanto considerato assolutamente inesigibile. In caso di riscossione di tale credito nel corso dell'esercizio cui si riferisce il rendiconto si effettua un riaccertamento dei residui attivi in aumento).

Le rettifiche in aumento sono indicate con il segno "+", le rettifiche in riduzione sono indicate con il segno "-".

4) Indicare gli accertamenti imputati contabilmente all'esercizio cui il rendiconto si riferisce al netto dei crediti che, in occasione del riaccertamento ordinario dei residui effettuato ai sensi dell'articolo 3, comma 4, risultassero non esigibili e reimputati agli esercizi in cui le obbligazioni risultano esigibili.

5) Le maggiori entrate sono indicate con il segno "+", le minori entrate sono indicate con il segno "-".

**COMUNITA' MONTANA VALLE BREMBANA**  
**CONTO DEL BILANCIO ESERCIZIO 2018 - GESTIONE DELLE ENTRATE**

Titolo Tipologia	Denominazione	Residui Attivi al 01/01/2018 (RS)		Riscossioni in c/Residui (RR)		Riaccertamento Residui (R) (3)		Residui Attivi da Esercizi Precedenti (EP=RS-RR+R)	
		Previsioni Definitive di Competenza (CP)		Riscossioni in c/Competenza (RC)		Accertamenti (A) (4)		Economie di Entrate di Competenza =A-CP (5)	
		Previsioni Definitive di Cassa (CS)		Totale Riscossioni (TR=RR+RC)		Maggiori o Minori Entrate di Cassa =TR-CS		Totale Residui Attivi da Riportare (TR=EP+EC)	
<b>Titolo 7 Anticipazioni da istituto tesoriere/cassiere</b>									
70100	Tipologia 100	RS	0,00	RR	0,00	R	0,00	EP	0,00
	Anticipazioni da istituto tesoriere/cassiere	CP	0,00	RC	0,00	A	0,00	CP	0,00
		CS	0,00	TR	0,00	CS	0,00	TR	0,00
70000	<b>Totale Titolo 7</b>	RS	0,00	RR	0,00	R	0,00	EP	0,00
	Anticipazioni da istituto tesoriere/cassiere	CP	0,00	RC	0,00	A	0,00	CP	0,00
		CS	0,00	TR	0,00	CS	0,00	TR	0,00

3) Indicare l'ammontare complessivo derivante dal riaccertamento dei residui (comprende l'importo dei crediti definitivamente cancellati in quanto assolutamente inesigibili, l'importo dei crediti di dubbia e difficile esazione cancellati secondo le modalità previste dal principio applicato della contabilità finanziaria 9.2).

La voce comprende inoltre le rettifiche in aumento dei residui attivi effettuate a seguito della riscossione di residui attivi cancellati dalle scritture (ad es. in anni precedenti è stato cancellato un residuo attivo in quanto considerato assolutamente inesigibile. In caso di riscossione di tale credito nel corso dell'esercizio cui si riferisce il rendiconto si effettua un riaccertamento dei residui attivi in aumento).

Le rettifiche in aumento sono indicate con il segno "+", le rettifiche in riduzione sono indicate con il segno "-".

4) Indicare gli accertamenti imputati contabilmente all'esercizio cui il rendiconto si riferisce al netto dei crediti che, in occasione del riaccertamento ordinario dei residui effettuato ai sensi dell'articolo 3, comma 4, risultassero non esigibili e reimputati agli esercizi in cui le obbligazioni risultano esigibili.

5) Le maggiori entrate sono indicate con il segno "+", le minori entrate sono indicate con il segno "-".

**COMUNITA' MONTANA VALLE BREMBANA**  
**CONTO DEL BILANCIO ESERCIZIO 2018 - GESTIONE DELLE ENTRATE**

Titolo Tipologia	Denominazione	Residui Attivi al 01/01/2018 (RS)		Riscossioni in c/Residui (RR)		Riaccertamento Residui (R) (3)		Residui Attivi da Esercizi Precedenti (EP=RS-RR+R)			
		Previsioni Definitive di Competenza (CP)		Riscossioni in c/Competenza (RC)		Accertamenti (A) (4)		Economie di Entrate di Competenza =A-CP (5)			
		Previsioni Definitive di Cassa (CS)		Totale Riscossioni (TR=RR+RC)		Maggiori o Minori Entrate di Cassa =TR-CS		Totale Residui Attivi da Riportare (TR=EP+EC)			
<b>Titolo 9 Entrate per conto terzi e partite di giro</b>											
90100	Tipologia 100 Entrate per partite di giro	RS	0,00	RR	0,00	R	0,00		EP	0,00	
		CP	621.550,00	RC	313.471,37	A	313.471,37	CP	-308.078,63	EC	0,00
		CS	621.550,00	TR	313.471,37	CS	-308.078,63		TR	0,00	
90200	Tipologia 200 Entrate per conto terzi	RS	267,95	RR	267,95	R	0,00		EP	0,00	
		CP	213.000,00	RC	52.225,88	A	52.288,72	CP	-160.711,28	EC	52,84
		CS	213.267,95	TR	52.493,83	CS	-160.774,12		TR	62,84	
90000	<b>Totale Titolo 9 Entrate per conto terzi e partite di giro</b>	RS	267,95	RR	267,95	R	0,00		EP	0,00	
		CP	834.550,00	RC	365.697,25	A	365.760,09	CP	-468.789,91	EC	62,84
		CS	834.817,95	TR	365.965,20	CS	-468.852,75		TR	62,84	
<b>Totale Titoli</b>		RS	812.663,03	RR	694.242,13	R	-43.233,46		EP	75.187,44	
		CP	6.795.600,00	RC	4.466.931,02	A	5.105.506,84	CP	-1.690.093,16	EC	638.575,82
		CS	7.608.263,03	TR	5.161.173,15	CS	-2.447.089,88		TR	713.763,26	
<b>Totale Generale delle Entrate</b>		RS	812.663,03	RR	694.242,13	R	-43.233,46		EP	75.187,44	
		CP	8.852.642,54	RC	4.466.931,02	A	5.105.506,84	CP	-1.690.093,16	EC	638.575,82
		CS	7.608.263,03	TR	5.161.173,15	CS	-2.447.089,88		TR	713.763,26	

3) Indicare l'ammontare complessivo derivante dal riaccertamento dei residui (comprende l'importo dei crediti definitivamente cancellati in quanto assolutamente inesigibili, l'importo dei crediti di dubbia e difficile esazione cancellati secondo le modalità previste dal principio applicato della contabilità finanziaria 9.2).

La voce comprende inoltre le rettifiche in aumento dei residui attivi effettuate a seguito della riscossione di residui attivi cancellati dalle scritture (ad es. in anni precedenti è stato cancellato un residuo attivo in quanto considerato assolutamente inesigibile. In caso di riscossione di tale credito nel corso dell'esercizio cui si riferisce il rendiconto si effettua un riaccertamento dei residui attivi in aumento).

Le rettifiche in aumento sono indicate con il segno "+", le rettifiche in riduzione sono indicate con il segno "-".

4) Indicare gli accertamenti imputati contabilmente all'esercizio cui il rendiconto si riferisce al netto dei crediti che, in occasione del riaccertamento ordinario dei residui effettuato ai sensi dell'articolo 3, comma 4, risultassero non esigibili e reimputati agli esercizi in cui le obbligazioni risultano esigibili.

5) Le maggiori entrate sono indicate con il segno "+", le minori entrate sono indicate con il segno "-".

**COMUNITA' MONTANA VALLE BREMBANA**  
**CONTO DEL BILANCIO ESERCIZIO 2018 - RIEPILOGO GENERALE DELLE ENTRATE**

Titolo	Denominazione	Residui Attivi al 01/01/2018 (RS)		Riscossioni in c/Residui (RR)		Riaccertamento Residui (R) (3)		Residui Attivi da Esercizi Precedenti (EP=RS-RR+R)	
		Previsioni Definitive di Competenza (CP)		Riscossioni in c/Competenza (RC)		Accertamenti (A) (4)		Economie di Entrate di Competenza =A-CP (5)	
		Previsioni Definitive di Cassa (CS)		Totale Riscossioni (TR=RR+RC)		Maggiori o Minori Entrate di Cassa =TR-CS		Totale Residui Attivi da Riportare (TR=EP+EC)	
	Fondo pluriennale vincolato per spese correnti (1)	CP	705.503,05						
	Fondo pluriennale vincolato per spese in conto capitale (1)	CP	1.075.340,83						
	Utilizzo avanzo di Amministrazione (2)	CP	276.198,66						
Titolo1	Entrate correnti di natura tributaria, contributiva e perequativa	RS	0,00	RR	0,00	R	0,00	EP	0,00
		CP	0,00	RC	0,00	A	0,00	CP	0,00
		CS	0,00	TR	0,00	CS	0,00	TR	0,00
Titolo2	Trasferimenti correnti	RS	772.512,89	RR	671.873,77	R	-26.054,63	EP	74.584,49
		CP	3.848.950,00	RC	2.961.219,17	A	3.528.885,94	CP	-320.064,06
		CS	4.621.462,89	TR	3.633.092,94	CS	-988.369,95	TR	642.251,26
Titolo3	Entrate extratributarie	RS	2.816,96	RR	2.218,01	R	0,00	EP	598,95
		CP	675.000,00	RC	471.497,33	A	516.659,39	CP	-158.340,61
		CS	677.816,96	TR	473.715,34	CS	-204.101,62	TR	45.761,01
Titolo4	Entrate in conto capitale	RS	37.065,23	RR	19.882,40	R	-17.178,83	EP	4,00
		CP	1.437.100,00	RC	668.517,27	A	694.201,42	CP	-742.898,58
		CS	1.474.165,23	TR	688.399,67	CS	-785.765,56	TR	25.688,15
Titolo5	Entrate da riduzione di attività finanziarie	RS	0,00	RR	0,00	R	0,00	EP	0,00
		CP	0,00	RC	0,00	A	0,00	CP	0,00
		CS	0,00	TR	0,00	CS	0,00	TR	0,00
Titolo6	Accensione Prestiti	RS	0,00	RR	0,00	R	0,00	EP	0,00
		CP	0,00	RC	0,00	A	0,00	CP	0,00
		CS	0,00	TR	0,00	CS	0,00	TR	0,00
Titolo7	Anticipazioni da istituto tesoriere/cassiere	RS	0,00	RR	0,00	R	0,00	EP	0,00
		CP	0,00	RC	0,00	A	0,00	CP	0,00
		CS	0,00	TR	0,00	CS	0,00	TR	0,00

# COMUNITA' MONTANA VALLE BREMBANA

## CONTO DEL BILANCIO ESERCIZIO 2018 - RIEPILOGO GENERALE DELLE ENTRATE

Titolo	Denominazione	Residui Attivi al 01/01/2018 (RS)		Riscossioni in c/Residui (RR)		Riaccertamento Residui (R) (3)		Residui Attivi da Esercizi Precedenti (EP=RS-RR+R)			
		Previsioni Definitive di Competenza (CP)		Riscossioni in c/Competenza (RC)		Accertamenti (A) (4)		Economie di Entrate di Competenza =A-CP (5)		Residui Attivi da Esercizio di Competenza (EC=A-RC)	
		Previsioni Definitive di Cassa (CS)		Totale Riscossioni (TR=RR+RC)		Maggiori o Minori Entrate di Cassa =TR-CS		Totale Residui Attivi da Riportare (TR=EP+EC)			
Titolo9	Entrate per conto terzi e partite di giro	RS	267,95	RR	267,95	R	0,00	EP	0,00		
		CP	834.550,00	RC	365.697,25	A	365.760,09	CP	-468.789,91	EC	62,84
		CS	834.817,95	TR	365.965,20	CS	-468.852,75	TR	62,84		
<b>Totale Titoli</b>		RS	812.663,03	RR	694.242,13	R	-43.233,46	EP	75.187,44		
		CP	6.795.600,00	RC	4.466.931,02	A	5.105.506,84	CP	-1.690.093,16	EC	638.575,82
		CS	7.608.263,03	TR	5.161.173,15	CS	-2.447.089,88	TR	713.763,26		
<b>Totale Generale delle Entrate</b>		RS	812.663,03	RR	694.242,13	R	-43.233,46	EP	75.187,44		
		CP	8.852.642,54	RC	4.466.931,02	A	5.105.506,84	CP	-1.690.093,16	EC	638.575,82
		CS	7.608.263,03	TR	5.161.173,15	CS	-2.447.089,88	TR	713.763,26		

1) Indicare l'importo del fondo pluriennale vincolato risultante dal conto del bilancio dell'anno precedente (spesa).

2) Indicare l'importo definitivo dell'utilizzo del risultato di amministrazione.

3) Indicare l'ammontare complessivo derivante dal riaccertamento dei residui (comprende l'importo dei crediti definitivamente cancellati in quanto assolutamente inesigibili, l'importo dei crediti di dubbia e difficile esazione cancellati secondo le modalità previste dal principio applicato della contabilità finanziaria 9.2).

La voce comprende inoltre le rettifiche in aumento dei residui attivi effettuate a seguito della riscossione di residui attivi cancellati dalle scritture (ad es. in anni precedenti è stato cancellato un residuo attivo in quanto considerato assolutamente inesigibile. In caso di riscossione di tale credito nel corso dell'esercizio cui si riferisce il rendiconto si effettua un riaccertamento dei residui attivi in aumento).

Le rettifiche in aumento sono indicate con il segno "+", le rettifiche in riduzione sono indicate con il segno "-".

4) Indicare gli accertamenti imputati contabilmente all'esercizio cui il rendiconto si riferisce al netto dei crediti che, in occasione del riaccertamento ordinario dei residui effettuato ai sensi dell'articolo 3, comma 4, risultassero non esigibili e reimputati agli esercizi in cui le obbligazioni risultano esigibili.

5) Le maggiori entrate sono indicate con il segno "+", le minori entrate sono indicate con il segno "-".



**COMUNITA' MONTANA VALLE BREMBANA**  
**CONTO DEL BILANCIO ESERCIZIO 2018 - GESTIONE DELLE SPESE**

Missione, Programma, Titolo	Denominazione	Residui Passivi al 01/01/2018 (RS)		Pagamenti in c/Residui (PR)		Riaccertamento Residui (R) (1)		Residui Passivi da Esercizi Precedenti (EP=RS-PR+R)			
		Previsioni Definitive di Competenza (CP)		Pagamenti in c/Competenza (PC)		Impegni (I) (2)		Economie di Competenza (ECP=CP-I-FPV)		Residui Passivi da Esercizio di Competenza (EC=I-PC)	
		Previsioni Definitive di Cassa (CS)		Totale Pagamenti (TP=PR+PC)		Fondo Pluriennale Vincolato (FPV) (3)				Totale Residui Passivi da Riportare (TR=EP+EC)	
<i>Missione 01 Servizi istituzionali, generali e di gestione</i>											
0101	Programma 01	Organi istituzionali									
	Titolo 1	Spese correnti	RS	6.000,00	PR	3.825,18	R	-2.174,82	EP	0,00	
			CP	13.000,00	PC	4.461,44	I	10.461,44	ECP	2.538,56	
			CS	19.000,00	TP	8.286,62	FPV	0,00	TR	6.000,00	
	Totale	Organi istituzionali	RS	6.000,00	PR	3.825,18	R	-2.174,82	EP	0,00	
	Programma 01		CP	13.000,00	PC	4.461,44	I	10.461,44	ECP	2.538,56	
			CS	19.000,00	TP	8.286,62	FPV	0,00	TR	6.000,00	
0102	Programma 02	Segreteria generale									
	Titolo 1	Spese correnti	RS	521,00	PR	521,00	R	0,00	EP	0,00	
			CP	366.651,34	PC	303.144,49	I	303.574,68	ECP	28.638,48	
			CS	332.734,16	TP	303.665,49	FPV	34.438,18	TR	430,19	
	Titolo 2	Spese in conto capitale	RS	0,00	PR	0,00	R	0,00	EP	0,00	
			CP	11.500,00	PC	9.171,26	I	9.878,86	ECP	1.621,14	
			CS	11.500,00	TP	9.171,26	FPV	0,00	TR	707,60	
	Totale	Segreteria generale	RS	521,00	PR	521,00	R	0,00	EP	0,00	
	Programma 02		CP	378.151,34	PC	312.315,75	I	313.453,54	ECP	30.259,62	
			CS	344.234,16	TP	312.836,75	FPV	34.438,18	TR	1.137,79	
0103	Programma 03	Gestione economica, finanziaria, programmazione e provveditorato									
	Titolo 1	Spese correnti	RS	0,00	PR	0,00	R	0,00	EP	0,00	
			CP	97.855,00	PC	88.306,53	I	88.306,53	ECP	6.283,47	
			CS	94.590,00	TP	88.306,53	FPV	3.265,00	TR	0,00	
	Totale	Gestione economica, finanziaria, programmazione e provveditorato	RS	0,00	PR	0,00	R	0,00	EP	0,00	
	Programma 03		CP	97.855,00	PC	88.306,53	I	88.306,53	ECP	6.283,47	
			CS	94.590,00	TP	88.306,53	FPV	3.265,00	TR	0,00	
0104	Programma 04	Gestione delle entrate tributarie e servizi fiscali									

**COMUNITA' MONTANA VALLE BREMBANA**  
**CONTO DEL BILANCIO ESERCIZIO 2018 - GESTIONE DELLE SPESE**

Missione, Programma, Titolo	Denominazione	Residui Passivi al 01/01/2018 (RS)		Pagamenti in c/Residui (PR)		Riaccertamento Residui (R) (1)		Residui Passivi da Esercizi Precedenti (EP=RS-PR+R)			
		Previsioni Definitive di Competenza (CP)		Pagamenti in c/Competenza (PC)		Impegni (I) (2)		Economie di Competenza (ECP=CP-I-FPV)		Residui Passivi da Esercizio di Competenza (EC=I-PC)	
		Previsioni Definitive di Cassa (CS)		Totale Pagamenti (TP=PR+PC)		Fondo Pluriennale Vincolato (FPV) (3)		Totale Residui Passivi da Riportare (TR=EP+EC)			
<b>Totale Programma 04</b>	<b>Gestione delle entrate tributarie e servizi fiscali</b>	RS	0,00	PR	0,00	R	0,00	EP	0,00		
		CP	0,00	PC	0,00	I	0,00	ECP	0,00		
		CS	0,00	TP	0,00	FPV	0,00	EC	0,00		
								TR	0,00		
<b>0105 Programma 05</b>	<b>Gestione dei beni demaniali e patrimoniali</b>										
Titolo 1	Spese correnti	RS	4.408,76	PR	4.150,34	R	-258,42	EP	0,00		
		CP	52.247,70	PC	45.149,00	I	51.671,99	ECP	575,71		
		CS	56.656,46	TP	49.299,34	FPV	0,00	EC	6.522,99		
								TR	6.522,99		
Titolo 2	Spese in conto capitale	RS	6.579,85	PR	6.055,25	R	0,00	EP	524,60		
		CP	10.000,00	PC	2.973,86	I	3.627,78	ECP	6.372,22		
		CS	16.579,85	TP	9.029,11	FPV	0,00	EC	653,92		
								TR	1.178,52		
<b>Totale Programma 05</b>	<b>Gestione dei beni demaniali e patrimoniali</b>	RS	10.988,61	PR	10.205,59	R	-258,42	EP	524,60		
		CP	62.247,70	PC	48.122,86	I	55.299,77	ECP	6.947,93		
		CS	73.236,31	TP	58.328,45	FPV	0,00	EC	7.176,91		
								TR	7.701,51		
<b>0106 Programma 06</b>	<b>Ufficio tecnico</b>										
Titolo 1	Spese correnti	RS	0,00	PR	0,00	R	0,00	EP	0,00		
		CP	190.440,00	PC	173.601,34	I	173.601,34	ECP	8.838,66		
		CS	182.440,00	TP	173.601,34	FPV	8.000,00	EC	0,00		
								TR	0,00		
<b>Totale Programma 06</b>	<b>Ufficio tecnico</b>	RS	0,00	PR	0,00	R	0,00	EP	0,00		
		CP	190.440,00	PC	173.601,34	I	173.601,34	ECP	8.838,66		
		CS	182.440,00	TP	173.601,34	FPV	8.000,00	EC	0,00		
								TR	0,00		
<b>0107 Programma 07</b>	<b>Elezioni e consultazioni popolari - Anagrafe e stato civile</b>										
Totale Programma 07	Elezioni e consultazioni popolari - Anagrafe e stato civile	RS	0,00	PR	0,00	R	0,00	EP	0,00		
		CP	0,00	PC	0,00	I	0,00	ECP	0,00		
		CS	0,00	TP	0,00	FPV	0,00	EC	0,00		
								TR	0,00		
<b>0108 Programma 08</b>	<b>Statistica e sistemi informativi</b>										
Titolo 1	Spese correnti	RS	0,00	PR	0,00	R	0,00	EP	0,00		
		CP	245.000,00	PC	221.333,00	I	233.746,50	ECP	11.253,50		
		CS	245.000,00	TP	221.333,00	FPV	0,00	EC	12.413,50		
								TR	12.413,50		

**COMUNITA' MONTANA VALLE BREMBANA**  
**CONTO DEL BILANCIO ESERCIZIO 2018 - GESTIONE DELLE SPESE**

Missione, Programma, Titolo	Denominazione	Residui Passivi al 01/01/2018 (RS)		Pagamenti in c/Residui (PR)		Riaccertamento Residui (R) (1)		Residui Passivi da Esercizi Precedenti (EP=RS-PR+R)																				
		Previsioni Definitive di Competenza (CP)		Pagamenti in c/Competenza (PC)		Impegni (I) (2)		Economie di Competenza (ECP=CP-I-FPV)		Residui Passivi da Esercizio di Competenza (EC=I-PC)																		
		Previsioni Definitive di Cassa (CS)		Totale Pagamenti (TP=PR+PC)		Fondo Pluriennale Vincolato (FPV) (3)		Totale Residui Passivi da Riportare (TR=EP+EC)																				
Totale Programma 08	Statistica e sistemi informativi	RS	0,00	PR	0,00	R	0,00	EP	0,00	CP	245.000,00	PC	221.333,00	I	233.746,50	ECP	11.253,50	EC	12.413,50	CS	245.000,00	TP	221.333,00	FPV	0,00	TR	12.413,50	
0109 Programma 09	Assistenza tecnico-amministrativa agli enti locali																											
Totale Programma 09	Assistenza tecnico-amministrativa agli enti locali	RS	0,00	PR	0,00	R	0,00	EP	0,00	CP	0,00	PC	0,00	I	0,00	ECP	0,00	EC	0,00	CS	0,00	TP	0,00	FPV	0,00	TR	0,00	
0110 Programma 10	Risorse umane																											
Totale Programma 10	Risorse umane	RS	0,00	PR	0,00	R	0,00	EP	0,00	CP	0,00	PC	0,00	I	0,00	ECP	0,00	EC	0,00	CS	0,00	TP	0,00	FPV	0,00	TR	0,00	
0111 Programma 11	Altri servizi generali																											
Titolo 1	Spese correnti	RS	5.075,59	PR	4.432,62	R	0,00	EP	642,97	CP	133.178,40	PC	57.948,44	I	66.020,85	ECP	58.941,55	EC	8.072,41	CS	130.037,99	TP	62.381,06	FPV	8.216,00	TR	8.715,38	
Titolo 2	Spese in conto capitale	RS	0,00	PR	0,00	R	0,00	EP	0,00	CP	7.019,88	PC	0,00	I	0,00	ECP	0,00	EC	0,00	CS	0,00	TP	0,00	FPV	7.019,88	TR	0,00	
Totale Programma 11	Altri servizi generali	RS	5.075,59	PR	4.432,62	R	0,00	EP	642,97	CP	140.198,28	PC	57.948,44	I	66.020,85	ECP	58.941,55	EC	8.072,41	CS	130.037,99	TP	62.381,06	FPV	15.235,88	TR	8.715,38	
0112 Programma 12	Politica regionale unitaria per i servizi istituzionali, generali e di gestione (solo per le Regioni)																											
Totale Programma 12	Politica regionale unitaria per i servizi istituzionali, generali e di gestione (solo per le Regioni)	RS	0,00	PR	0,00	R	0,00	EP	0,00	CP	0,00	PC	0,00	I	0,00	ECP	0,00	EC	0,00	CS	0,00	TP	0,00	FPV	0,00	TR	0,00	
Totale Missione 01	Servizi istituzionali, generali e di gestione	RS	22.585,20	PR	18.984,39	R	-2.433,24	EP	1.167,57	CP	1.126.892,32	PC	906.089,36	I	940.889,97	ECP	125.063,29	EC	34.800,61	CS	1.088.538,46	TP	925.073,75	FPV	60.939,06	TR	35.968,18	

**COMUNITA' MONTANA VALLE BREMBANA**  
**CONTO DEL BILANCIO ESERCIZIO 2018 - GESTIONE DELLE SPESE**

Missione, Programma, Titolo	Denominazione	Residui Passivi al 01/01/2018 (RS)	Pagamenti in c/Residui (PR)	Riaccertamento Residui (R) (1)		Residui Passivi da Esercizi Precedenti (EP=RS-PR+R)
		Previsioni Definitive di Competenza (CP)	Pagamenti in c/Competenza (PC)	Impegni (I) (2)	Economie di Competenza (ECP=CP-I-FPV)	Residui Passivi da Esercizio di Competenza (EC=I-PC)
		Previsioni Definitive di Cassa (CS)	Totale Pagamenti (TP=PR+PC)	Fondo Pluriennale Vincolato (FPV) (3)		Totale Residui Passivi da Riportare (TR=EP+EC)

**COMUNITA' MONTANA VALLE BREMBANA**  
**CONTO DEL BILANCIO ESERCIZIO 2018 - GESTIONE DELLE SPESE**

Missione, Programma, Titolo	Denominazione	Residui Passivi al 01/01/2018 (RS)		Pagamenti in c/Residui (PR)		Riaccertamento Residui (R) (1)		Residui Passivi da Esercizi Precedenti (EP=RS-PR+R)			
		Previsioni Definitive di Competenza (CP)		Pagamenti in c/Competenza (PC)		Impegni (I) (2)		Economie di Competenza (ECP=CP-I-FPV)		Residui Passivi da Esercizio di Competenza (EC=I-PC)	
		Previsioni Definitive di Cassa (CS)		Totale Pagamenti (TP=PR+PC)		Fondo Pluriennale Vincolato (FPV) (3)				Totale Residui Passivi da Riportare (TR=EP+EC)	
<b>Missione 02 Giustizia</b>											
0201	Programma 01	Uffici giudiziari									
	Totale	RS	0,00	PR	0,00	R	0,00	EP	0,00		
	Programma 01	CP	0,00	PC	0,00	I	0,00	ECP	0,00	EC	
		CS	0,00	TP	0,00	FPV	0,00			TR	
0202	Programma 02	Casa circondariale e altri servizi									
	Totale	RS	0,00	PR	0,00	R	0,00	EP	0,00		
	Programma 02	CP	0,00	PC	0,00	I	0,00	ECP	0,00	EC	
		CS	0,00	TP	0,00	FPV	0,00			TR	
0203	Programma 03	Politica regionale unitaria per la giustizia (solo per le Regioni)									
	Totale	RS	0,00	PR	0,00	R	0,00	EP	0,00		
	Programma 03	CP	0,00	PC	0,00	I	0,00	ECP	0,00	EC	
		CS	0,00	TP	0,00	FPV	0,00			TR	
	<b>Totale Missione 02</b>	<b>RS</b>	<b>0,00</b>	<b>PR</b>	<b>0,00</b>	<b>R</b>	<b>0,00</b>	<b>EP</b>	<b>0,00</b>		
		<b>CP</b>	<b>0,00</b>	<b>PC</b>	<b>0,00</b>	<b>I</b>	<b>0,00</b>	<b>ECP</b>	<b>0,00</b>	<b>EC</b>	
		<b>CS</b>	<b>0,00</b>	<b>TP</b>	<b>0,00</b>	<b>FPV</b>	<b>0,00</b>			<b>TR</b>	

**COMUNITA' MONTANA VALLE BREMBANA**  
**CONTO DEL BILANCIO ESERCIZIO 2018 - GESTIONE DELLE SPESE**

Missione, Programma, Titolo	Denominazione	Residui Passivi al 01/01/2018 (RS)		Pagamenti in c/Residui (PR)		Riaccertamento Residui (R) (1)		Residui Passivi da Esercizi Precedenti (EP=RS-PR+R)			
		Previsioni Definitive di Competenza (CP)		Pagamenti in c/Competenza (PC)		Impegni (I) (2)		Economie di Competenza (ECP=CP-I-FPV)		Residui Passivi da Esercizio di Competenza (EC=I-PC)	
		Previsioni Definitive di Cassa (CS)		Totale Pagamenti (TP=PR+PC)		Fondo Pluriennale Vincolato (FPV) (3)		Totale Residui Passivi da Riportare (TR=EP+EC)			
<i>Missione 03 Ordine pubblico e sicurezza</i>											
0301 Programma 01	Polizia locale e amministrativa										
Totale	Polizia locale e amministrativa	RS	0,00	PR	0,00	R	0,00	EP	0,00		
Programma 01		CP	0,00	PC	0,00	I	0,00	ECP	0,00	EC	0,00
		CS	0,00	TP	0,00	FPV	0,00			TR	0,00
0302 Programma 02	Sistema integrato di sicurezza urbana										
Totale	Sistema integrato di sicurezza urbana	RS	0,00	PR	0,00	R	0,00	EP	0,00		
Programma 02		CP	0,00	PC	0,00	I	0,00	ECP	0,00	EC	0,00
		CS	0,00	TP	0,00	FPV	0,00			TR	0,00
0303 Programma 03	Politica regionale unitaria per l'ordine pubblico e la sicurezza (solo per le Regioni)										
Totale	Politica regionale unitaria per l'ordine pubblico e la sicurezza (solo per le Regioni)	RS	0,00	PR	0,00	R	0,00	EP	0,00		
Programma 03		CP	0,00	PC	0,00	I	0,00	ECP	0,00	EC	0,00
		CS	0,00	TP	0,00	FPV	0,00			TR	0,00
Totale Missione 03	Ordine pubblico e sicurezza	RS	0,00	PR	0,00	R	0,00	EP	0,00		
		CP	0,00	PC	0,00	I	0,00	ECP	0,00	EC	0,00
		CS	0,00	TP	0,00	FPV	0,00			TR	0,00

**COMUNITA' MONTANA VALLE BREMBANA**  
**CONTO DEL BILANCIO ESERCIZIO 2018 - GESTIONE DELLE SPESE**

Missione, Programma, Titolo	Denominazione	Residui Passivi al 01/01/2018 (RS)		Pagamenti in c/Residui (PR)		Riaccertamento Residui (R) (1)		Residui Passivi da Esercizi Precedenti (EP=RS-PR+R)	
		Previsioni Definitive di Competenza (CP)		Pagamenti in c/Competenza (PC)		Impegni (I) (2)		Residui Passivi da Esercizio di Competenza (EC=I-PC)	
		Previsioni Definitive di Cassa (CS)		Totale Pagamenti (TP=PR+PC)		Fondo Pluriennale Vincolato (FPV) (3)		Totale Residui Passivi da Riportare (TR=EP+EC)	
<i>Missione 04 Istruzione e diritto allo studio</i>									
0401	Programma 01	Istruzione prescolastica							
	Totale	RS	0,00	PR	0,00	R	0,00	EP	0,00
	Programma 01	CP	0,00	PC	0,00	I	0,00	ECP	0,00
		CS	0,00	TP	0,00	FPV	0,00	TR	0,00
0402	Programma 02	Altri ordini di istruzione non universitaria							
	Totale	RS	0,00	PR	0,00	R	0,00	EP	0,00
	Programma 02	CP	0,00	PC	0,00	I	0,00	ECP	0,00
		CS	0,00	TP	0,00	FPV	0,00	TR	0,00
0403	Programma 03	Edilizia scolastica (solo per le Regioni)							
	Totale	RS	0,00	PR	0,00	R	0,00	EP	0,00
	Programma 03	CP	0,00	PC	0,00	I	0,00	ECP	0,00
		CS	0,00	TP	0,00	FPV	0,00	TR	0,00
0404	Programma 04	Istruzione universitaria							
	Totale	RS	0,00	PR	0,00	R	0,00	EP	0,00
	Programma 04	CP	0,00	PC	0,00	I	0,00	ECP	0,00
		CS	0,00	TP	0,00	FPV	0,00	TR	0,00
0405	Programma 05	Istruzione tecnica superiore							
	Totale	RS	0,00	PR	0,00	R	0,00	EP	0,00
	Programma 05	CP	0,00	PC	0,00	I	0,00	ECP	0,00
		CS	0,00	TP	0,00	FPV	0,00	TR	0,00
0406	Programma 06	Servizi ausiliari all'istruzione							
	Titolo 1	RS	0,00	PR	0,00	R	0,00	EP	0,00
		CP	23.000,00	PC	0,00	I	0,00	ECP	23.000,00
		CS	23.000,00	TP	0,00	FPV	0,00	TR	0,00
	Totale	RS	0,00	PR	0,00	R	0,00	EP	0,00
	Programma 06	CP	23.000,00	PC	0,00	I	0,00	ECP	23.000,00
		CS	23.000,00	TP	0,00	FPV	0,00	TR	0,00
0407	Programma 07	Diritto allo studio							

**COMUNITA' MONTANA VALLE BREMBANA**  
**CONTO DEL BILANCIO ESERCIZIO 2018 - GESTIONE DELLE SPESE**

Missione, Programma, Titolo	Denominazione	Residui Passivi al 01/01/2018 (RS)		Pagamenti in c/Residui (PR)		Riaccertamento Residui (R) (1)		Residui Passivi da Esercizi Precedenti (EP=RS-PR+R)			
		Previsioni Definitive di Competenza (CP)		Pagamenti in c/Competenza (PC)		Impegni (I) (2)		Economie di Competenza (ECP=CP-I-FPV)		Residui Passivi da Esercizio di Competenza (EC=I-PC)	
		Previsioni Definitive di Cassa (CS)		Totale Pagamenti (TP=PR+PC)		Fondo Pluriennale Vincolato (FPV) (3)		Totale Residui Passivi da Riportare (TR=EP+EC)			
Totale Programma 07	Diritto allo studio	RS	0,00	PR	0,00	R	0,00	EP	0,00		
		CP	0,00	PC	0,00	I	0,00	ECP	0,00		
		CS	0,00	TP	0,00	FPV	0,00	TR	0,00		
0408 Programma 08	Politica regionale unitaria per l'istruzione e il diritto allo studio (solo per le Regioni)										
Totale Programma 08	Politica regionale unitaria per l'istruzione e il diritto allo studio (solo per le Regioni)	RS	0,00	PR	0,00	R	0,00	EP	0,00		
		CP	0,00	PC	0,00	I	0,00	ECP	0,00		
		CS	0,00	TP	0,00	FPV	0,00	TR	0,00		
Totale Missione 04	Istruzione e diritto allo studio	RS	0,00	PR	0,00	R	0,00	EP	0,00		
		CP	23.000,00	PC	0,00	I	0,00	ECP	23.000,00		
		CS	23.000,00	TP	0,00	FPV	0,00	TR	0,00		



**COMUNITA' MONTANA VALLE BREMBANA**  
**CONTO DEL BILANCIO ESERCIZIO 2018 - GESTIONE DELLE SPESE**

Missione, Programma, Titolo	Denominazione	Residui Passivi al 01/01/2018 (RS)		Pagamenti in c/Residui (PR)		Riaccertamento Residui (R) (1)		Residui Passivi da Esercizi Precedenti (EP=RS-PR+R)			
		Previsioni Definitive di Competenza (CP)		Pagamenti in c/Competenza (PC)		Impegni (I) (2)		Economie di Competenza (ECP=CP-I-FPV)		Residui Passivi da Esercizio di Competenza (EC=I-PC)	
		Previsioni Definitive di Cassa (CS)		Totale Pagamenti (TP=PR+PC)		Fondo Pluriennale Vincolato (FPV) (3)				Totale Residui Passivi da Riportare (TR=EP+EC)	
<i>Missione 05 Tutela e valorizzazione dei beni e delle attività culturali</i>											
0501 Programma 01	Valorizzazione dei beni di interesse storico										
Totale	Valorizzazione dei beni di interesse storico	RS	0,00	PR	0,00	R	0,00	EP	0,00		
Programma 01		CP	0,00	PC	0,00	I	0,00	ECP	0,00	EC	0,00
		CS	0,00	TP	0,00	FPV	0,00			TR	0,00
0502 Programma 02	Attività culturali e interventi diversi nel settore culturale										
Titolo 2	Spese in conto capitale	RS	3.408,77	PR	3.408,77	R	0,00	EP	0,00		
		CP	15.000,00	PC	6.105,00	I	9.548,00	ECP	5.452,00	EC	3.443,00
		CS	18.408,77	TP	9.513,77	FPV	0,00			TR	3.443,00
Totale	Attività culturali e interventi diversi nel settore culturale	RS	3.408,77	PR	3.408,77	R	0,00	EP	0,00		
Programma 02		CP	15.000,00	PC	6.105,00	I	9.548,00	ECP	5.452,00	EC	3.443,00
		CS	18.408,77	TP	9.513,77	FPV	0,00			TR	3.443,00
0503 Programma 03	Politica regionale unitaria per la tutela dei beni e delle attività culturali (solo per le Regioni)										
Totale	Politica regionale unitaria per la tutela dei beni e delle attività culturali (solo per le Regioni)	RS	0,00	PR	0,00	R	0,00	EP	0,00		
Programma 03		CP	0,00	PC	0,00	I	0,00	ECP	0,00	EC	0,00
		CS	0,00	TP	0,00	FPV	0,00			TR	0,00
Totale Missione 05	Tutela e valorizzazione dei beni e delle attività culturali	RS	3.408,77	PR	3.408,77	R	0,00	EP	0,00		
		CP	15.000,00	PC	6.105,00	I	9.548,00	ECP	5.452,00	EC	3.443,00
		CS	18.408,77	TP	9.513,77	FPV	0,00			TR	3.443,00

**COMUNITA' MONTANA VALLE BREMBANA**  
**CONTO DEL BILANCIO ESERCIZIO 2018 - GESTIONE DELLE SPESE**

Missione, Programma, Titolo	Denominazione	Residui Passivi al 01/01/2018 (RS)		Pagamenti in c/Residui (PR)		Riaccertamento Residui (R) (1)		Residui Passivi da Esercizi Precedenti (EP=RS-PR+R)			
		Previsioni Definitive di Competenza (CP)		Pagamenti in c/Competenza (PC)		Impegni (I) (2)		Economie di Competenza (ECP=CP-I-FPV)		Residui Passivi da Esercizio di Competenza (EC=I-PC)	
		Previsioni Definitive di Cassa (CS)		Totale Pagamenti (TP=PR+PC)		Fondo Pluriennale Vincolato (FPV) (3)		Totale Residui Passivi da Riportare (TR=EP+EC)			
<b>Missione 06 Politiche giovanili, sport e tempo libero</b>											
0601	Programma 01	<b>Sport e tempo libero</b>									
	Titolo 1	Spese correnti	RS	0,00	PR	0,00	R	0,00	EP	0,00	
			CP	25.000,00	PC	17.400,00	I	17.400,00	ECP	4.600,00	
			CS	22.000,00	TP	17.400,00	FPV	3.000,00	EC	0,00	
									TR	0,00	
	Titolo 2	Spese in conto capitale	RS	0,00	PR	0,00	R	0,00	EP	0,00	
			CP	30.349,21	PC	4.514,00	I	4.514,00	ECP	18.783,67	
			CS	23.297,67	TP	4.514,00	FPV	7.051,54	EC	0,00	
									TR	0,00	
	Totale Programma 01	Sport e tempo libero	RS	0,00	PR	0,00	R	0,00	EP	0,00	
			CP	55.349,21	PC	21.914,00	I	21.914,00	ECP	23.383,67	
			CS	45.297,67	TP	21.914,00	FPV	10.051,54	EC	0,00	
									TR	0,00	
0602	Programma 02	<b>Giovani</b>									
	Totale Programma 02	Giovani	RS	0,00	PR	0,00	R	0,00	EP	0,00	
			CP	0,00	PC	0,00	I	0,00	ECP	0,00	
			CS	0,00	TP	0,00	FPV	0,00	EC	0,00	
									TR	0,00	
0603	Programma 03	<b>Politica regionale unitaria per i giovani, lo sport e il tempo libero (solo per le Regioni)</b>									
	Totale Programma 03	Politica regionale unitaria per i giovani, lo sport e il tempo libero (solo per le Regioni)	RS	0,00	PR	0,00	R	0,00	EP	0,00	
			CP	0,00	PC	0,00	I	0,00	ECP	0,00	
			CS	0,00	TP	0,00	FPV	0,00	EC	0,00	
									TR	0,00	
	Totale Missione 06	Politiche giovanili, sport e tempo libero	RS	0,00	PR	0,00	R	0,00	EP	0,00	
			CP	55.349,21	PC	21.914,00	I	21.914,00	ECP	23.383,67	
			CS	45.297,67	TP	21.914,00	FPV	10.051,54	EC	0,00	
									TR	0,00	

**COMUNITA' MONTANA VALLE BREMBANA**  
**CONTO DEL BILANCIO ESERCIZIO 2018 - GESTIONE DELLE SPESE**

Missione, Programma, Titolo	Denominazione	Residui Passivi al 01/01/2018 (RS)		Pagamenti in c/Residui (PR)		Riaccertamento Residui (R) (1)		Residui Passivi da Esercizi Precedenti (EP=RS-PR+R)			
		Previsioni Definitive di Competenza (CP)		Pagamenti in c/Competenza (PC)		Impegni (I) (2)		Economie di Competenza (ECP=CP-I-FPV)		Residui Passivi da Esercizio di Competenza (EC=I-PC)	
		Previsioni Definitive di Cassa (CS)		Totale Pagamenti (TP=PR+PC)		Fondo Pluriennale Vincolato (FPV) (3)		Totale Residui Passivi da Riportare (TR=EP+EC)			
<i>Missione 07 Turismo</i>											
0701	Programma 01	Sviluppo e valorizzazione del turismo									
	Titolo 1	Spese correnti		RS	11.635,60	PR	11.462,28	R	-173,32	EP	0,00
		CP	14.000,00	PC	9.650,00	I	12.418,00	ECP	1.582,00	EC	2.768,00
		CS	25.635,60	TP	21.112,28	FPV	0,00			TR	2.768,00
	Titolo 2	Spese in conto capitale		RS	0,00	PR	0,00	R	0,00	EP	0,00
		CP	933.571,33	PC	348.602,65	I	360.482,65	ECP	475.000,30	EC	11.880,00
		CS	360.482,95	TP	348.602,65	FPV	98.088,38			TR	11.880,00
	Totale Programma 01	Sviluppo e valorizzazione del turismo		RS	11.635,60	PR	11.462,28	R	-173,32	EP	0,00
		CP	947.571,33	PC	358.252,65	I	372.900,65	ECP	476.582,30	EC	14.648,00
		CS	386.118,55	TP	369.714,93	FPV	98.088,38			TR	14.648,00
0702	Programma 02	Politica regionale unitaria per il turismo (solo per le Regioni)									
	Totale Programma 02	Politica regionale unitaria per il turismo (solo per le Regioni)		RS	0,00	PR	0,00	R	0,00	EP	0,00
		CP	0,00	PC	0,00	I	0,00	ECP	0,00	EC	0,00
		CS	0,00	TP	0,00	FPV	0,00			TR	0,00
	Totale Missione 07	Turismo		RS	11.635,60	PR	11.462,28	R	-173,32	EP	0,00
		CP	947.571,33	PC	358.252,65	I	372.900,65	ECP	476.582,30	EC	14.648,00
		CS	386.118,55	TP	369.714,93	FPV	98.088,38			TR	14.648,00

**COMUNITA' MONTANA VALLE BREMBANA**  
**CONTO DEL BILANCIO ESERCIZIO 2018 - GESTIONE DELLE SPESE**

Missione, Programma, Titolo	Denominazione	Residui Passivi al 01/01/2018 (RS)		Pagamenti in c/Residui (PR)		Riaccertamento Residui (R) (1)		Residui Passivi da Esercizi Precedenti (EP=RS-PR+R)			
		Previsioni Definitive di Competenza (CP)		Pagamenti in c/Competenza (PC)		Impegni (I) (2)		Economie di Competenza (ECP=CP-I-FPV)		Residui Passivi da Esercizio di Competenza (EC=I-PC)	
		Previsioni Definitive di Cassa (CS)		Totale Pagamenti (TP=PR+PC)		Fondo Pluriennale Vincolato (FPV) (3)		Totale Residui Passivi da Riportare (TR=EP+EC)			
<i>Missione 08 Aspetto del territorio ed edilizia abitativa</i>											
0801 Programma 01	Urbanistica e assetto del territorio										
Totale	Urbanistica e assetto del territorio	RS	0,00	PR	0,00	R	0,00	EP	0,00		
Programma 01		CP	0,00	PC	0,00	I	0,00	ECP	0,00	EC	0,00
		CS	0,00	TP	0,00	FPV	0,00			TR	0,00
0802 Programma 02	Edilizia residenziale pubblica e locale e piani di edilizia economico-popolare										
Totale	Edilizia residenziale pubblica e locale e piani di edilizia economico-popolare	RS	0,00	PR	0,00	R	0,00	EP	0,00		
Programma 02		CP	0,00	PC	0,00	I	0,00	ECP	0,00	EC	0,00
		CS	0,00	TP	0,00	FPV	0,00			TR	0,00
0803 Programma 03	Politica regionale unitaria per l'assetto del territorio e l'edilizia abitativa (solo per le Regioni)										
Totale	Politica regionale unitaria per l'assetto del territorio e l'edilizia abitativa (solo per le Regioni)	RS	0,00	PR	0,00	R	0,00	EP	0,00		
Programma 03		CP	0,00	PC	0,00	I	0,00	ECP	0,00	EC	0,00
		CS	0,00	TP	0,00	FPV	0,00			TR	0,00
Totale Missione 08	Aspetto del territorio ed edilizia abitativa	RS	0,00	PR	0,00	R	0,00	EP	0,00		
		CP	0,00	PC	0,00	I	0,00	ECP	0,00	EC	0,00
		CS	0,00	TP	0,00	FPV	0,00			TR	0,00

**COMUNITA' MONTANA VALLE BREMBANA**  
**CONTO DEL BILANCIO ESERCIZIO 2018 - GESTIONE DELLE SPESE**

Missione, Programma, Titolo	Denominazione	Residui Passivi al 01/01/2018 (RS)		Pagamenti in c/Residui (PR)		Riaccertamento Residui (R) (1)		Residui Passivi da Esercizi Precedenti (EP=RS-PR+R)			
		Previsioni Definitive di Competenza (CP)		Pagamenti in c/Competenza (PC)		Impegni (I) (2)		Economie di Competenza (ECP=CP-I-FPV)		Residui Passivi da Esercizio di Competenza (EC=I-PC)	
		Previsioni Definitive di Cassa (CS)		Totale Pagamenti (TP=PR+PC)		Fondo Pluriennale Vincolato (FPV) (3)		Totale Residui Passivi da Riportare (TR=EP+EC)			
<b>Missione 09 Sviluppo sostenibile e tutela del territorio e dell'ambiente</b>											
0901	Programma 01	<b>Difesa del suolo</b>									
	Titolo 2	Spese in conto capitale		RS	0,00	PR	0,00	R	0,00	EP	0,00
		CP	311.720,67	PC	0,00	I	0,00	ECP	41.720,67	EC	0,00
		CS	11.720,67	TP	0,00	FPV	270.000,00			TR	0,00
	Totale	Difesa del suolo		RS	0,00	PR	0,00	R	0,00	EP	0,00
	Programma 01	CP	311.720,67	PC	0,00	I	0,00	ECP	41.720,67	EC	0,00
		CS	11.720,67	TP	0,00	FPV	270.000,00			TR	0,00
0902	Programma 02	<b>Tutela, valorizzazione e recupero ambientale</b>									
	Titolo 1	Spese correnti		RS	62.856,42	PR	60.134,49	R	0,00	EP	2.721,93
		CP	294.184,82	PC	91.883,04	I	176.369,22	ECP	81.446,21	EC	84.486,18
		CS	320.671,85	TP	152.017,53	FPV	36.369,39			TR	87.208,11
	Titolo 2	Spese in conto capitale		RS	0,00	PR	0,00	R	0,00	EP	0,00
		CP	449.797,26	PC	63.843,78	I	63.843,78	ECP	98.998,67	EC	0,00
		CS	162.842,45	TP	63.843,78	FPV	286.954,81			TR	0,00
	Titolo 3	Spese per incremento attività finanziarie		RS	0,00	PR	0,00	R	0,00	EP	0,00
		CP	10.000,00	PC	10.000,00	I	10.000,00	ECP	0,00	EC	0,00
		CS	10.000,00	TP	10.000,00	FPV	0,00			TR	0,00
	Totale	Tutela, valorizzazione e recupero ambientale		RS	62.856,42	PR	60.134,49	R	0,00	EP	2.721,93
	Programma 02	CP	753.982,08	PC	165.726,82	I	250.213,00	ECP	180.444,88	EC	84.486,18
		CS	493.514,30	TP	225.861,31	FPV	323.324,20			TR	87.208,11
0903	Programma 03	<b>Rifiuti</b>									
	Titolo 1	Spese correnti		RS	106.928,44	PR	67.697,86	R	-39.230,58	EP	0,00
		CP	550.000,00	PC	469.410,78	I	532.067,35	ECP	17.932,65	EC	62.656,57
		CS	656.928,44	TP	537.108,64	FPV	0,00			TR	62.656,57
	Totale	Rifiuti		RS	106.928,44	PR	67.697,86	R	-39.230,58	EP	0,00
	Programma 03	CP	550.000,00	PC	469.410,78	I	532.067,35	ECP	17.932,65	EC	62.656,57
		CS	656.928,44	TP	537.108,64	FPV	0,00			TR	62.656,57

**COMUNITA' MONTANA VALLE BREMBANA**  
**CONTO DEL BILANCIO ESERCIZIO 2018 - GESTIONE DELLE SPESE**

Missione, Programma, Titolo	Denominazione	Residui Passivi al 01/01/2018 (RS)		Pagamenti in c/Residui (PR)		Riaccertamento Residui (R) (1)		Residui Passivi da Esercizi Precedenti (EP=RS-PR+R)			
		Previsioni Definitive di Competenza (CP)		Pagamenti in c/Competenza (PC)		Impegni (I) (2)		Economie di Competenza (ECP=CP-I-FPV)		Residui Passivi da Esercizio di Competenza (EC=I-PC)	
		Previsioni Definitive di Cassa (CS)		Totale Pagamenti (TP=PR+PC)		Fondo Pluriennale Vincolato (FPV) (3)		Totale Residui Passivi da Riportare (TR=EP+EC)			
0904	Programma 04	Servizio idrico integrato									
	Totale	RS	0,00	PR	0,00	R	0,00		EP	0,00	
	Programma 04	CP	0,00	PC	0,00	I	0,00	ECP	0,00	EC	0,00
		CS	0,00	TP	0,00	FPV	0,00		TR	0,00	
0905	Programma 05	Aree protette, parchi naturali, protezione naturalistica e forestazione									
	Titolo 2	Spese in conto capitale									
		RS	91.460,85	PR	91.460,85	R	0,00		EP	0,00	
		CP	299.322,45	PC	0,00	I	283.167,46	ECP	2.832,54	EC	283.167,46
		CS	377.460,85	TP	91.460,85	FPV	13.322,45		TR	283.167,46	
	Totale	RS	91.460,85	PR	91.460,85	R	0,00		EP	0,00	
	Programma 05	CP	299.322,45	PC	0,00	I	283.167,46	ECP	2.832,54	EC	283.167,46
		CS	377.460,85	TP	91.460,85	FPV	13.322,45		TR	283.167,46	
0906	Programma 06	Tutela e valorizzazione delle risorse idriche									
	Totale	RS	0,00	PR	0,00	R	0,00		EP	0,00	
	Programma 06	CP	0,00	PC	0,00	I	0,00	ECP	0,00	EC	0,00
		CS	0,00	TP	0,00	FPV	0,00		TR	0,00	
0907	Programma 07	Sviluppo sostenibile territorio montano piccoli Comuni									
	Titolo 2	Spese in conto capitale									
		RS	0,00	PR	0,00	R	0,00		EP	0,00	
		CP	2.500,00	PC	2.194,00	I	2.194,00	ECP	306,00	EC	0,00
		CS	2.500,00	TP	2.194,00	FPV	0,00		TR	0,00	
	Totale	RS	0,00	PR	0,00	R	0,00		EP	0,00	
	Programma 07	CP	2.500,00	PC	2.194,00	I	2.194,00	ECP	306,00	EC	0,00
		CS	2.500,00	TP	2.194,00	FPV	0,00		TR	0,00	
0908	Programma 08	Qualità dell'aria e riduzione dell'inquinamento									
	Totale	RS	0,00	PR	0,00	R	0,00		EP	0,00	
	Programma 08	CP	0,00	PC	0,00	I	0,00	ECP	0,00	EC	0,00
		CS	0,00	TP	0,00	FPV	0,00		TR	0,00	
0909	Programma 09	Politica regionale unitaria per lo sviluppo sostenibile e la tutela del territorio e									

**COMUNITA' MONTANA VALLE BREMBANA**  
**CONTO DEL BILANCIO ESERCIZIO 2018 - GESTIONE DELLE SPESE**

Missione, Programma, Titolo	Denominazione	Residui Passivi al 01/01/2018 (RS)		Pagamenti in c/Residui (PR)		Riaccertamento Residui (R) (1)		Residui Passivi da Esercizi Precedenti (EP=RS-PR+R)			
		Previsioni Definitive di Competenza (CP)		Pagamenti in c/Competenza (PC)		Impegni (I) (2)		Economie di Competenza (ECP=CP-I-FPV)		Residui Passivi da Esercizio di Competenza (EC=I-PC)	
		Previsioni Definitive di Cassa (CS)		Totale Pagamenti (TP=PR+PC)		Fondo Pluriennale Vincolato (FPV) (3)		Totale Residui Passivi da Riportare (TR=EP+EC)			
	l'ambiente (solo per le Regioni)										
Totale Programma 09	Politica regionale unitaria per lo sviluppo sostenibile e la tutela del territorio e l'ambiente (solo per le Regioni)	RS	0,00	PR	0,00	R	0,00	EP	0,00		
		CP	0,00	PC	0,00	I	0,00	ECP	0,00		
		CS	0,00	TP	0,00	FPV	0,00	TR	0,00		
Totale Missione 09	Sviluppo sostenibile e tutela del territorio e dell'ambiente	RS	261.245,71	PR	219.293,20	R	-39.230,58	EP	2.721,93		
		CP	1.917.525,20	PC	637.331,60	I	1.067.641,81	ECP	243.236,74		
		CS	1.542.124,26	TP	856.624,80	FPV	606.646,65	TR	430.310,21		
									433.032,14		

**COMUNITA' MONTANA VALLE BREMBANA**  
**CONTO DEL BILANCIO ESERCIZIO 2018 - GESTIONE DELLE SPESE**

Missione, Programma, Titolo	Denominazione	Residui Passivi al 01/01/2018 (RS)		Pagamenti in c/Residui (PR)		Riaccertamento Residui (R) (1)		Residui Passivi da Esercizi Precedenti (EP=RS-PR+R)	
		Previsioni Definitive di Competenza (CP)		Pagamenti in c/Competenza (PC)		Impegni (I) (2)		Residui Passivi da Esercizio di Competenza (EC=I-PC)	
		Previsioni Definitive di Cassa (CS)		Totale Pagamenti (TP=PR+PC)		Fondo Pluriennale Vincolato (FPV) (3)		Totale Residui Passivi da Riportare (TR=EP+EC)	
<i>Missione 10 Trasporti e diritto alla mobilità</i>									
1001	Programma 01	Trasporto ferroviario							
Totale	Trasporto ferroviario	RS	0,00	PR	0,00	R	0,00	EP	0,00
Programma 01		CP	0,00	PC	0,00	I	0,00	ECP	0,00
		CS	0,00	TP	0,00	FPV	0,00	TR	0,00
1002	Programma 02	Trasporto pubblico locale							
Totale	Trasporto pubblico locale	RS	0,00	PR	0,00	R	0,00	EP	0,00
Programma 02		CP	0,00	PC	0,00	I	0,00	ECP	0,00
		CS	0,00	TP	0,00	FPV	0,00	TR	0,00
1003	Programma 03	Trasporto per vie d'acqua							
Totale	Trasporto per vie d'acqua	RS	0,00	PR	0,00	R	0,00	EP	0,00
Programma 03		CP	0,00	PC	0,00	I	0,00	ECP	0,00
		CS	0,00	TP	0,00	FPV	0,00	TR	0,00
1004	Programma 04	Altre modalità di trasporto							
Titolo 1	Spese correnti	RS	0,00	PR	0,00	R	0,00	EP	0,00
		CP	5.000,00	PC	4.936,24	I	4.936,24	ECP	63,76
		CS	5.000,00	TP	4.936,24	FPV	0,00	TR	0,00
Totale	Altre modalità di trasporto	RS	0,00	PR	0,00	R	0,00	EP	0,00
Programma 04		CP	5.000,00	PC	4.936,24	I	4.936,24	ECP	63,76
		CS	5.000,00	TP	4.936,24	FPV	0,00	TR	0,00
1005	Programma 05	Viabilità e infrastrutture stradali							
Titolo 1	Spese correnti	RS	0,00	PR	0,00	R	0,00	EP	0,00
		CP	60,00	PC	59,21	I	59,21	ECP	0,79
		CS	60,00	TP	59,21	FPV	0,00	TR	0,00
Titolo 2	Spese in conto capitale	RS	0,00	PR	0,00	R	0,00	EP	0,00
		CP	4.383,40	PC	2.333,40	I	3.533,40	ECP	850,00
		CS	4.383,40	TP	2.333,40	FPV	0,00	TR	1.200,00
Totale	Viabilità e infrastrutture stradali	RS	0,00	PR	0,00	R	0,00	EP	0,00
Programma 05		CP	4.443,40	PC	2.392,61	I	3.592,61	ECP	850,79
		CS	4.443,40	TP	2.392,61	FPV	0,00	TR	1.200,00



**COMUNITA' MONTANA VALLE BREMBANA**  
**CONTO DEL BILANCIO ESERCIZIO 2018 - GESTIONE DELLE SPESE**

Missione, Programma, Titolo	Denominazione	Residui Passivi al 01/01/2018 (RS)		Pagamenti in c/Residui (PR)		Riaccertamento Residui (R) (1)		Residui Passivi da Esercizi Precedenti (EP=RS-PR+R)			
		Previsioni Definitive di Competenza (CP)		Pagamenti in c/Competenza (PC)		Impegni (I) (2)		Economie di Competenza (ECP=CP-I-FPV)		Residui Passivi da Esercizio di Competenza (EC=I-PC)	
		Previsioni Definitive di Cassa (CS)		Totale Pagamenti (TP=PR+PC)		Fondo Pluriennale Vincolato (FPV) (3)		Totale Residui Passivi da Riportare (TR=EP+EC)			
1006 Programma 06	Politica regionale unitaria per i trasporti e il diritto alla mobilita' (solo per le Regioni)										
Totale	Politica regionale unitaria per i trasporti e il diritto alla mobilita' (solo per le Regioni)	RS	0,00	PR	0,00	R	0,00	EP	0,00		
Programma 06		CP	0,00	PC	0,00	I	0,00	ECP	0,00	EC	0,00
		CS	0,00	TP	0,00	FPV	0,00			TR	0,00
Totale Missione 10	Trasporti e diritto alla mobilita'	RS	0,00	PR	0,00	R	0,00	EP	0,00		
		CP	9.443,40	PC	7.328,85	I	8.528,85	ECP	914,55	EC	1.200,00
		CS	9.443,40	TP	7.328,85	FPV	0,00			TR	1.200,00

**COMUNITA' MONTANA VALLE BREMBANA**  
**CONTO DEL BILANCIO ESERCIZIO 2018 - GESTIONE DELLE SPESE**

Missione, Programma, Titolo	Denominazione	Residui Passivi al 01/01/2018 (RS)		Pagamenti in c/Residui (PR)		Riaccertamento Residui (R) (1)		Residui Passivi da Esercizi Precedenti (EP=RS-PR+R)			
		Previsioni Definitive di Competenza (CP)		Pagamenti in c/Competenza (PC)		Impegni (I) (2)		Economie di Competenza (ECP=CP-I-FPV)		Residui Passivi da Esercizio di Competenza (EC=I-PC)	
		Previsioni Definitive di Cassa (CS)		Totale Pagamenti (TP=PR+PC)		Fondo Pluriennale Vincolato (FPV) (3)		Totale Residui Passivi da Riportare (TR=EP+EC)			
<b>Missione 11 Soccorso civile</b>											
1101 Programma 01	Sistema di protezione civile										
Titolo 1	Spese correnti	RS	0,00	PR	0,00	R	0,00	EP	0,00		
		CP	141.537,59	PC	48.326,09	I	48.326,09	ECP	76.773,74	EC	0,00
		CS	125.099,83	TP	48.326,09	FPV	16.437,76			TR	0,00
Titolo 2	Spese in conto capitale	RS	0,00	PR	0,00	R	0,00	EP	0,00		
		CP	201.872,40	PC	62.122,59	I	74.122,59	ECP	120.985,25	EC	12.000,00
		CS	117.013,01	TP	62.122,59	FPV	6.764,56			TR	12.000,00
Totale Programma 01	Sistema di protezione civile	RS	0,00	PR	0,00	R	0,00	EP	0,00		
		CP	343.409,99	PC	110.448,68	I	122.448,68	ECP	197.758,99	EC	12.000,00
		CS	242.112,84	TP	110.448,68	FPV	23.202,32			TR	12.000,00
1102 Programma 02	Interventi a seguito di calamità naturali										
Totale Programma 02	Interventi a seguito di calamità naturali	RS	0,00	PR	0,00	R	0,00	EP	0,00		
		CP	0,00	PC	0,00	I	0,00	ECP	0,00	EC	0,00
		CS	0,00	TP	0,00	FPV	0,00			TR	0,00
1103 Programma 03	Politica regionale unitaria per il soccorso e la protezione civile (solo per le Regioni)										
Totale Programma 03	Politica regionale unitaria per il soccorso e la protezione civile (solo per le Regioni)	RS	0,00	PR	0,00	R	0,00	EP	0,00		
		CP	0,00	PC	0,00	I	0,00	ECP	0,00	EC	0,00
		CS	0,00	TP	0,00	FPV	0,00			TR	0,00
Totale Missione 11	Soccorso civile	RS	0,00	PR	0,00	R	0,00	EP	0,00		
		CP	343.409,99	PC	110.448,68	I	122.448,68	ECP	197.758,99	EC	12.000,00
		CS	242.112,84	TP	110.448,68	FPV	23.202,32			TR	12.000,00

**COMUNITA' MONTANA VALLE BREMBANA**  
**CONTO DEL BILANCIO ESERCIZIO 2018 - GESTIONE DELLE SPESE**

Missione, Programma, Titolo	Denominazione	Residui Passivi al 01/01/2018 (RS)		Pagamenti in c/Residui (PR)		Riaccertamento Residui (R) (1)		Residui Passivi da Esercizi Precedenti (EP=RS-PR+R)	
		Previsioni Definitive di Competenza (CP)		Pagamenti in c/Competenza (PC)		Impegni (I) (2)		Economie di Competenza (ECP=CP-I-FPV)	
		Previsioni Definitive di Cassa (CS)		Totale Pagamenti (TP=PR+PC)		Fondo Pluriennale Vincolato (FPV) (3)		Totale Residui Passivi da Riportare (TR=EP+EC)	
<i>Missione 12 Diritti sociali, politiche sociali e famiglia</i>									
1201 Programma 01	Interventi per l'infanzia e i minori e per asili nido								
Totale Programma 01	Interventi per l'infanzia e i minori e per asili nido	RS	0,00	PR	0,00	R	0,00	EP	0,00
		CP	0,00	PC	0,00	I	0,00	ECP	0,00
		CS	0,00	TP	0,00	FPV	0,00	EC	0,00
								TR	0,00
1202 Programma 02	Interventi per la disabilità								
Titolo 1	Spese correnti	RS	0,00	PR	0,00	R	0,00	EP	0,00
		CP	1.043.941,95	PC	793.387,50	I	793.387,50	ECP	97.197,23
		CS	890.584,73	TP	793.387,50	FPV	153.357,22	EC	0,00
								TR	0,00
Totale Programma 02	Interventi per la disabilità	RS	0,00	PR	0,00	R	0,00	EP	0,00
		CP	1.043.941,95	PC	793.387,50	I	793.387,50	ECP	97.197,23
		CS	890.584,73	TP	793.387,50	FPV	153.357,22	EC	0,00
								TR	0,00
1203 Programma 03	Interventi per gli anziani								
Titolo 1	Spese correnti	RS	25.602,36	PR	25.602,36	R	0,00	EP	0,00
		CP	300.000,00	PC	229.500,11	I	254.756,33	ECP	45.243,67
		CS	325.602,36	TP	255.102,47	FPV	0,00	EC	25.256,22
								TR	25.256,22
Totale Programma 03	Interventi per gli anziani	RS	25.602,36	PR	25.602,36	R	0,00	EP	0,00
		CP	300.000,00	PC	229.500,11	I	254.756,33	ECP	45.243,67
		CS	325.602,36	TP	255.102,47	FPV	0,00	EC	25.256,22
								TR	25.256,22
1204 Programma 04	Interventi per soggetti a rischio di esclusione sociale								
Totale Programma 04	Interventi per soggetti a rischio di esclusione sociale	RS	0,00	PR	0,00	R	0,00	EP	0,00
		CP	0,00	PC	0,00	I	0,00	ECP	0,00
		CS	0,00	TP	0,00	FPV	0,00	EC	0,00
								TR	0,00
1205 Programma 05	Interventi per le famiglie								
Titolo 1	Spese correnti	RS	1.783,40	PR	719,56	R	-1.047,63	EP	16,21
		CP	1.792.142,51	PC	1.259.412,12	I	1.320.053,66	ECP	204.064,36
		CS	1.525.901,42	TP	1.260.131,68	FPV	268.024,49	EC	60.641,54
								TR	60.657,75

**COMUNITA' MONTANA VALLE BREMBANA**  
**CONTO DEL BILANCIO ESERCIZIO 2018 - GESTIONE DELLE SPESE**

Missione, Programma, Titolo	Denominazione	Residui Passivi al 01/01/2018 (RS)		Pagamenti in c/Residui (PR)		Riaccertamento Residui (R) (1)		Residui Passivi da Esercizi Precedenti (EP=RS-PR+R)			
		Previsioni Definitive di Competenza (CP)		Pagamenti in c/Competenza (PC)		Impegni (I) (2)		Economie di Competenza (ECP=CP-I-FPV)		Residui Passivi da Esercizio di Competenza (EC=I-PC)	
		Previsioni Definitive di Cassa (CS)		Totale Pagamenti (TP=PR+PC)		Fondo Pluriennale Vincolato (FPV) (3)		Totale Residui Passivi da Riportare (TR=EP+EC)			
Totale Programma 05	Interventi per le famiglie	RS	1.783,40	PR	719,56	R	-1.047,63	EP	16,21		
		CP	1.792.142,51	PC	1.259.412,12	I	1.320.053,66	ECP	204.064,36	EC	60.641,54
		CS	1.525.901,42	TP	1.260.131,68	FPV	268.024,49			TR	60.657,75
1206 Programma 06	Interventi per il diritto alla casa										
Totale Programma 06	Interventi per il diritto alla casa	RS	0,00	PR	0,00	R	0,00	EP	0,00		
		CP	0,00	PC	0,00	I	0,00	ECP	0,00	EC	0,00
		CS	0,00	TP	0,00	FPV	0,00			TR	0,00
1207 Programma 07	Programmazione e governo della rete dei servizi sociosanitari e sociali										
Totale Programma 07	Programmazione e governo della rete dei servizi sociosanitari e sociali	RS	0,00	PR	0,00	R	0,00	EP	0,00		
		CP	0,00	PC	0,00	I	0,00	ECP	0,00	EC	0,00
		CS	0,00	TP	0,00	FPV	0,00			TR	0,00
1208 Programma 08	Cooperazione e associazionismo										
Totale Programma 08	Cooperazione e associazionismo	RS	0,00	PR	0,00	R	0,00	EP	0,00		
		CP	0,00	PC	0,00	I	0,00	ECP	0,00	EC	0,00
		CS	0,00	TP	0,00	FPV	0,00			TR	0,00
1209 Programma 09	Servizio necroscopico e cimiteriale										
Totale Programma 09	Servizio necroscopico e cimiteriale	RS	0,00	PR	0,00	R	0,00	EP	0,00		
		CP	0,00	PC	0,00	I	0,00	ECP	0,00	EC	0,00
		CS	0,00	TP	0,00	FPV	0,00			TR	0,00
1210 Programma 10	Politica regionale unitaria per i diritti sociali e la famiglia (solo per le Regioni)										
Totale Programma 10	Politica regionale unitaria per i diritti sociali e la famiglia (solo per le Regioni)	RS	0,00	PR	0,00	R	0,00	EP	0,00		
		CP	0,00	PC	0,00	I	0,00	ECP	0,00	EC	0,00
		CS	0,00	TP	0,00	FPV	0,00			TR	0,00
Totale Missione 12	Diritti sociali, politiche sociali e famiglia	RS	27.385,76	PR	26.321,92	R	-1.047,63	EP	16,21		
		CP	3.136.084,46	PC	2.282.299,73	I	2.368.197,49	ECP	346.505,26	EC	85.897,76
		CS	2.742.088,51	TP	2.308.621,65	FPV	421.381,71			TR	85.913,97

**COMUNITA' MONTANA VALLE BREMBANA**  
**CONTO DEL BILANCIO ESERCIZIO 2018 - GESTIONE DELLE SPESE**

Missione, Programma, Titolo	Denominazione	Residui Passivi al 01/01/2018 (RS)		Pagamenti in c/Residui (PR)		Riaccertamento Residui (R) (1)		Residui Passivi da Esercizi Precedenti (EP=RS-PR+R)			
		Previsioni Definitive di Competenza (CP)		Pagamenti in c/Competenza (PC)		Impegni (I) (2)		Economie di Competenza (ECP=CP-I-FPV)		Residui Passivi da Esercizio di Competenza (EC=I-PC)	
		Previsioni Definitive di Cassa (CS)		Totale Pagamenti (TP=PR+PC)		Fondo Pluriennale Vincolato (FPV) (3)		Totale Residui Passivi da Riportare (TR=EP+EC)			
<i>Missione 13 Tutela della salute</i>											
1301 Programma 01	Servizio sanitario regionale - finanziamento ordinario corrente per la garanzia dei LEA										
Totale Programma 01	Servizio sanitario regionale - finanziamento ordinario corrente per la garanzia dei LEA	RS	0,00	PR	0,00	R	0,00	EP	0,00		
		CP	0,00	PC	0,00	I	0,00	ECP	0,00	EC	0,00
		CS	0,00	TP	0,00	FPV	0,00			TR	0,00
1302 Programma 02	Servizio sanitario regionale - finanziamento aggiuntivo corrente per livelli di assistenza superiori ai LEA										
Totale Programma 02	Servizio sanitario regionale - finanziamento aggiuntivo corrente per livelli di assistenza superiori ai LEA	RS	0,00	PR	0,00	R	0,00	EP	0,00		
		CP	0,00	PC	0,00	I	0,00	ECP	0,00	EC	0,00
		CS	0,00	TP	0,00	FPV	0,00			TR	0,00
1303 Programma 03	Servizio sanitario regionale - finanziamento aggiuntivo corrente per la copertura dello squilibrio di bilancio corrente										
Totale Programma 03	Servizio sanitario regionale - finanziamento aggiuntivo corrente per la copertura dello squilibrio di bilancio corrente	RS	0,00	PR	0,00	R	0,00	EP	0,00		
		CP	0,00	PC	0,00	I	0,00	ECP	0,00	EC	0,00
		CS	0,00	TP	0,00	FPV	0,00			TR	0,00
1304 Programma 04	Servizio sanitario regionale - ripiano di disavanzi sanitari relativi ad esercizi pregressi										
Totale Programma 04	Servizio sanitario regionale - ripiano di disavanzi sanitari relativi ad esercizi pregressi	RS	0,00	PR	0,00	R	0,00	EP	0,00		
		CP	0,00	PC	0,00	I	0,00	ECP	0,00	EC	0,00
		CS	0,00	TP	0,00	FPV	0,00			TR	0,00
1305 Programma 05	Servizio sanitario regionale - investimenti sanitari										
Totale Programma 05	Servizio sanitario regionale - investimenti sanitari	RS	0,00	PR	0,00	R	0,00	EP	0,00		
		CP	0,00	PC	0,00	I	0,00	ECP	0,00	EC	0,00
		CS	0,00	TP	0,00	FPV	0,00			TR	0,00

**COMUNITA' MONTANA VALLE BREMBANA**  
**CONTO DEL BILANCIO ESERCIZIO 2018 - GESTIONE DELLE SPESE**

Missione, Programma, Titolo	Denominazione	Residui Passivi al 01/01/2018 (RS)		Pagamenti in c/Residui (PR)		Riaccertamento Residui (R) (1)		Residui Passivi da Esercizi Precedenti (EP=RS-PR+R)			
		Previsioni Definitive di Competenza (CP)		Pagamenti in c/Competenza (PC)		Impegni (I) (2)		Economie di Competenza (ECP=CP-I-FPV)		Residui Passivi da Esercizio di Competenza (EC=I-PC)	
		Previsioni Definitive di Cassa (CS)		Totale Pagamenti (TP=PR+PC)		Fondo Pluriennale Vincolato (FPV) (3)		Totale Residui Passivi da Riportare (TR=EP+EC)			
1306 Programma 06	Servizio sanitario regionale - restituzione maggiori gettiti SSN										
Totale Programma 06	Servizio sanitario regionale - restituzione maggiori gettiti SSN	RS	0,00	PR	0,00	R	0,00	EP	0,00	CP	0,00
				PC	0,00	I	0,00	ECP	0,00	EC	0,00
		CS	0,00	TP	0,00	FPV	0,00	TR	0,00		
1307 Programma 07	Ulteriori spese in materia sanitaria										
Titolo 2	Spese in conto capitale	RS	0,00	PR	0,00	R	0,00	EP	0,00	CP	0,00
				PC	62.859,01	I	62.859,01	ECP	7.140,99	EC	0,00
		CS	70.000,00	TP	62.859,01	FPV	0,00	TR	0,00		
Totale Programma 07	Ulteriori spese in materia sanitaria	RS	0,00	PR	0,00	R	0,00	EP	0,00	CP	0,00
				PC	62.859,01	I	62.859,01	ECP	7.140,99	EC	0,00
		CS	70.000,00	TP	62.859,01	FPV	0,00	TR	0,00		
1308 Programma 08	Politica regionale unitaria per la tutela della salute (solo per le Regioni)										
Totale Programma 08	Politica regionale unitaria per la tutela della salute (solo per le Regioni)	RS	0,00	PR	0,00	R	0,00	EP	0,00	CP	0,00
				PC	0,00	I	0,00	ECP	0,00	EC	0,00
		CS	0,00	TP	0,00	FPV	0,00	TR	0,00		
Totale Missione 13	Tutela della salute	RS	0,00	PR	0,00	R	0,00	EP	0,00	CP	0,00
				PC	62.859,01	I	62.859,01	ECP	7.140,99	EC	0,00
		CS	70.000,00	TP	62.859,01	FPV	0,00	TR	0,00		

**COMUNITA' MONTANA VALLE BREMBANA**  
**CONTO DEL BILANCIO ESERCIZIO 2018 - GESTIONE DELLE SPESE**

Missione, Programma, Titolo	Denominazione	Residui Passivi al 01/01/2018 (RS)		Pagamenti in c/Residui (PR)		Riaccertamento Residui (R) (1)		Residui Passivi da Esercizi Precedenti (EP=RS-PR+R)	
		Previsioni Definitive di Competenza (CP)		Pagamenti in c/Competenza (PC)		Impegni (I) (2)		Economie di Competenza (ECP=CP-I-FPV)	
		Previsioni Definitive di Cassa (CS)		Totale Pagamenti (TP=PR+PC)		Fondo Pluriennale Vincolato (FPV) (3)		Totale Residui Passivi da Riportare (TR=EP+EC)	
<i>Missione 14 Sviluppo economico e competitività</i>									
1401 Programma 01	Industria, PMI e Artigianato								
Totale Programma 01	Industria, PMI e Artigianato	RS CP CS	0,00 0,00 0,00	PR PC TP	0,00 0,00 0,00	R I FPV	0,00 0,00 0,00	ECP	0,00
									EP EC TR
									0,00 0,00 0,00
1402 Programma 02	Commercio - reti distributive - tutela dei consumatori								
Totale Programma 02	Commercio - reti distributive - tutela dei consumatori	RS CP CS	0,00 0,00 0,00	PR PC TP	0,00 0,00 0,00	R I FPV	0,00 0,00 0,00	ECP	0,00
									EP EC TR
									0,00 0,00 0,00
1403 Programma 03	Ricerca e innovazione								
Totale Programma 03	Ricerca e innovazione	RS CP CS	0,00 0,00 0,00	PR PC TP	0,00 0,00 0,00	R I FPV	0,00 0,00 0,00	ECP	0,00
									EP EC TR
									0,00 0,00 0,00
1404 Programma 04	Reti e altri servizi di pubblica utilità								
Titolo 2	Spese in conto capitale	RS CP CS	0,00 5.000,00 5.000,00	PR PC TP	0,00 5.000,00 5.000,00	R I FPV	0,00 5.000,00 0,00	ECP	0,00
Totale Programma 04	Reti e altri servizi di pubblica utilità	RS CP CS	0,00 5.000,00 5.000,00	PR PC TP	0,00 5.000,00 5.000,00	R I FPV	0,00 5.000,00 0,00	ECP	0,00
									EP EC TR
									0,00 0,00 0,00
1405 Programma 05	Politica regionale unitaria per lo sviluppo economico e la competitività' (solo per le Regioni)								
Totale Programma 05	Politica regionale unitaria per lo sviluppo economico e la competitività' (solo per le Regioni)	RS CP CS	0,00 0,00 0,00	PR PC TP	0,00 0,00 0,00	R I FPV	0,00 0,00 0,00	ECP	0,00
									EP EC TR
									0,00 0,00 0,00
Totale Missione 14	Sviluppo economico e competitività	RS CP CS	0,00 5.000,00 5.000,00	PR PC TP	0,00 5.000,00 5.000,00	R I FPV	0,00 5.000,00 0,00	ECP	0,00
									EP EC TR
									0,00 0,00 0,00

**COMUNITA' MONTANA VALLE BREMBANA**  
**CONTO DEL BILANCIO ESERCIZIO 2018 - GESTIONE DELLE SPESE**

Missione, Programma, Titolo	Denominazione	Residui Passivi al 01/01/2018 (RS)	Pagamenti in c/Residui (PR)	Riaccertamento Residui (R) (1)		Residui Passivi da Esercizi Precedenti (EP=RS-PR+R)
		Previsioni Definitive di Competenza (CP)	Pagamenti in c/Competenza (PC)	Impegni (I) (2)	Economie di Competenza (ECP=CP-I-FPV)	Residui Passivi da Esercizio di Competenza (EC=I-PC)
		Previsioni Definitive di Cassa (CS)	Totale Pagamenti (TP=PR+PC)	Fondo Pluriennale Vincolato (FPV) (3)		Totale Residui Passivi da Riportare (TR=EP+EC)



**COMUNITA' MONTANA VALLE BREMBANA**  
**CONTO DEL BILANCIO ESERCIZIO 2018 - GESTIONE DELLE SPESE**

Missione, Programma, Titolo	Denominazione	Residui Passivi al 01/01/2018 (RS)		Pagamenti in c/Residui (PR)		Riaccertamento Residui (R) (1)		Residui Passivi da Esercizi Precedenti (EP=RS-PR+R)	
		Previsioni Definitive di Competenza (CP)		Pagamenti in c/Competenza (PC)		Impegni (I) (2)		Residui Passivi da Esercizio di Competenza (EC=I-PC)	
		Previsioni Definitive di Cassa (CS)		Totale Pagamenti (TP=PR+PC)		Fondo Pluriennale Vincolato (FPV) (3)		Totale Residui Passivi da Riportare (TR=EP+EC)	
<i>Missione 15 Politiche per il lavoro e la formazione professionale</i>									
1501 Programma 01	Servizi per lo sviluppo del mercato del lavoro								
Totale Programma 01	Servizi per lo sviluppo del mercato del lavoro	RS	0,00	PR	0,00	R	0,00	EP	0,00
		CP	0,00	PC	0,00	I	0,00	ECP	0,00
		CS	0,00	TP	0,00	FPV	0,00	TR	0,00
1502 Programma 02	Formazione professionale								
Totale Programma 02	Formazione professionale	RS	0,00	PR	0,00	R	0,00	EP	0,00
		CP	0,00	PC	0,00	I	0,00	ECP	0,00
		CS	0,00	TP	0,00	FPV	0,00	TR	0,00
1503 Programma 03	Sostegno all'occupazione								
Totale Programma 03	Sostegno all'occupazione	RS	0,00	PR	0,00	R	0,00	EP	0,00
		CP	0,00	PC	0,00	I	0,00	ECP	0,00
		CS	0,00	TP	0,00	FPV	0,00	TR	0,00
1504 Programma 04	Politica regionale unitaria per il lavoro e la formazione professionale (solo per le Regioni)								
Totale Programma 04	Politica regionale unitaria per il lavoro e la formazione professionale (solo per le Regioni)	RS	0,00	PR	0,00	R	0,00	EP	0,00
		CP	0,00	PC	0,00	I	0,00	ECP	0,00
		CS	0,00	TP	0,00	FPV	0,00	TR	0,00
Totale Missione 15	Politiche per il lavoro e la formazione professionale	RS	0,00	PR	0,00	R	0,00	EP	0,00
		CP	0,00	PC	0,00	I	0,00	ECP	0,00
		CS	0,00	TP	0,00	FPV	0,00	TR	0,00

**COMUNITA' MONTANA VALLE BREMBANA**  
**CONTO DEL BILANCIO ESERCIZIO 2018 - GESTIONE DELLE SPESE**

Missione, Programma, Titolo	Denominazione	Residui Passivi al 01/01/2018 (RS)		Pagamenti in c/Residui (PR)		Riaccertamento Residui (R) (1)		Residui Passivi da Esercizi Precedenti (EP=RS-PR+R)			
		Previsioni Definitive di Competenza (CP)		Pagamenti in c/Competenza (PC)		Impegni (I) (2)		Economie di Competenza (ECP=CP-I-FPV)		Residui Passivi da Esercizio di Competenza (EC=I-PC)	
		Previsioni Definitive di Cassa (CS)		Totale Pagamenti (TP=PR+PC)		Fondo Pluriennale Vincolato (FPV) (3)		Totale Residui Passivi da Riportare (TR=EP+EC)			
<b>Missione 16 Agricoltura, politiche agroalimentari e pesca</b>											
1601	Programma 01	Sviluppo del settore agricolo e del sistema agroalimentare									
	Titolo 1	Spese correnti	RS	0,00	PR	0,00	R	0,00	EP	0,00	
			CP	5.000,00	PC	4.850,00	I	4.850,00	ECP	150,00	
			CS	5.000,00	TP	4.850,00	FPV	0,00	TR	0,00	
	Titolo 2	Spese in conto capitale	RS	14.106,33	PR	14.105,75	R	-0,58	EP	0,00	
			CP	331.226,63	PC	192.305,82	I	209.405,82	ECP	46.587,18	
			CS	270.099,33	TP	206.411,57	FPV	75.233,63	TR	17.100,00	
	Totale Programma 01	Sviluppo del settore agricolo e del sistema agroalimentare	RS	14.106,33	PR	14.105,75	R	-0,58	EP	0,00	
			CP	336.226,63	PC	197.155,82	I	214.255,82	ECP	46.737,18	
			CS	275.099,33	TP	211.261,57	FPV	75.233,63	TR	17.100,00	
1602	Programma 02	Caccia e pesca									
	Totale Programma 02	Caccia e pesca	RS	0,00	PR	0,00	R	0,00	EP	0,00	
			CP	0,00	PC	0,00	I	0,00	ECP	0,00	
			CS	0,00	TP	0,00	FPV	0,00	TR	0,00	
1603	Programma 03	Politica regionale unitaria per l'agricoltura, i sistemi agroalimentari, la caccia e la pesca (solo per le Regioni)									
	Totale Programma 03	Politica regionale unitaria per l'agricoltura, i sistemi agroalimentari, la caccia e la pesca (solo per le Regioni)	RS	0,00	PR	0,00	R	0,00	EP	0,00	
			CP	0,00	PC	0,00	I	0,00	ECP	0,00	
			CS	0,00	TP	0,00	FPV	0,00	TR	0,00	
	<b>Totale Missione 16</b>	<b>Agricoltura, politiche agroalimentari e pesca</b>	RS	14.106,33	PR	14.105,75	R	-0,58	EP	0,00	
			CP	336.226,63	PC	197.155,82	I	214.255,82	ECP	46.737,18	
			CS	275.099,33	TP	211.261,57	FPV	75.233,63	TR	17.100,00	

**COMUNITA' MONTANA VALLE BREMBANA**  
**CONTO DEL BILANCIO ESERCIZIO 2018 - GESTIONE DELLE SPESE**

Missione, Programma, Titolo	Denominazione	Residui Passivi al 01/01/2018 (RS)		Pagamenti in c/Residui (PR)		Riaccertamento Residui (R) (1)		Residui Passivi da Esercizi Precedenti (EP=RS-PR+R)			
		Previsioni Definitive di Competenza (CP)		Pagamenti in c/Competenza (PC)		Impegni (I) (2)		Economie di Competenza (ECP=CP-I-FPV)		Residui Passivi da Esercizio di Competenza (EC=I-PC)	
		Previsioni Definitive di Cassa (CS)		Totale Pagamenti (TP=PR+PC)		Fondo Pluriennale Vincolato (FPV) (3)		Totale Residui Passivi da Riportare (TR=EP+EC)			
<i>Missione 17 Energia e diversificazione delle fonti energetiche</i>											
1701 Programma 01	Fonti energetiche										
Totale	Fonti energetiche	RS	0,00	PR	0,00	R	0,00	EP	0,00		
Programma 01		CP	0,00	PC	0,00	I	0,00	ECP	0,00	EC	0,00
		CS	0,00	TP	0,00	FPV	0,00			TR	0,00
1702 Programma 02	Politica regionale unitaria per l'energia e la diversificazione delle fonti energetiche (solo per le Regioni)										
Totale	Politica regionale unitaria per l'energia e la	RS	0,00	PR	0,00	R	0,00	EP	0,00		
Programma 02	diversificazione delle fonti energetiche (solo	CP	0,00	PC	0,00	I	0,00	ECP	0,00	EC	0,00
	per le Regioni)	CS	0,00	TP	0,00	FPV	0,00			TR	0,00
Totale Missione 17	Energia e diversificazione delle fonti energetiche	RS	0,00	PR	0,00	R	0,00	EP	0,00		
		CP	0,00	PC	0,00	I	0,00	ECP	0,00	EC	0,00
		CS	0,00	TP	0,00	FPV	0,00			TR	0,00

**COMUNITA' MONTANA VALLE BREMBANA**  
**CONTO DEL BILANCIO ESERCIZIO 2018 - GESTIONE DELLE SPESE**

Missione, Programma, Titolo	Denominazione	Residui Passivi al 01/01/2018 (RS)		Pagamenti in c/Residui (PR)		Riaccertamento Residui (R) (1)		Residui Passivi da Esercizi Precedenti (EP=RS-PR+R)			
		Previsioni Definitive di Competenza (CP)		Pagamenti in c/Competenza (PC)		Impegni (I) (2)		Economie di Competenza (ECP=CP-I-FPV)		Residui Passivi da Esercizio di Competenza (EC=I-PC)	
		Previsioni Definitive di Cassa (CS)		Totale Pagamenti (TP=PR+PC)		Fondo Pluriennale Vincolato (FPV) (3)		Totale Residui Passivi da Riportare (TR=EP+EC)			
<i>Missione 18 Relazioni con le altre autonomie territoriali e locali</i>											
1801 Programma 01	Relazioni finanziarie con le altre autonomie territoriali										
Totale Programma 01	Relazioni finanziarie con le altre autonomie territoriali	RS	0,00	PR	0,00	R	0,00	EP	0,00		
		CP	0,00	PC	0,00	I	0,00	ECP	0,00	EC	0,00
		CS	0,00	TP	0,00	FPV	0,00			TR	0,00
1802 Programma 02	Politica regionale unitaria per le relazioni con le altre autonomie locali (solo per le Regioni)										
Totale Programma 02	Politica regionale unitaria per le relazioni con le altre autonomie locali (solo per le Regioni)	RS	0,00	PR	0,00	R	0,00	EP	0,00		
		CP	0,00	PC	0,00	I	0,00	ECP	0,00	EC	0,00
		CS	0,00	TP	0,00	FPV	0,00			TR	0,00
Totale Missione 18	Relazioni con le altre autonomie territoriali e locali	RS	0,00	PR	0,00	R	0,00	EP	0,00		
		CP	0,00	PC	0,00	I	0,00	ECP	0,00	EC	0,00
		CS	0,00	TP	0,00	FPV	0,00			TR	0,00

**COMUNITA' MONTANA VALLE BREMBANA**  
**CONTO DEL BILANCIO ESERCIZIO 2018 - GESTIONE DELLE SPESE**

Missione, Programma, Titolo	Denominazione	Residui Passivi al 01/01/2018 (RS)		Pagamenti in c/Residui (PR)		Riaccertamento Residui (R) (1)		Residui Passivi da Esercizi Precedenti (EP=RS-PR+R)			
		Previsioni Definitive di Competenza (CP)		Pagamenti in c/Competenza (PC)		Impegni (I) (2)		Economie di Competenza (ECP=CP-I-FPV)		Residui Passivi da Esercizio di Competenza (EC=I-PC)	
		Previsioni Definitive di Cassa (CS)		Totale Pagamenti (TP=PR+PC)		Fondo Pluriennale Vincolato (FPV) (3)				Totale Residui Passivi da Riportare (TR=EP+EC)	
<i>Missione 19 Relazioni internazionali</i>											
1901 Programma 01	Relazioni internazionali e Cooperazione allo sviluppo										
Totale Programma 01	Relazioni internazionali e Cooperazione allo sviluppo	RS	0,00	PR	0,00	R	0,00	EP	0,00		
		CP	0,00	PC	0,00	I	0,00	ECP	0,00	EC	0,00
		CS	0,00	TP	0,00	FPV	0,00			TR	0,00
1902 Programma 02	Cooperazione territoriale										
Totale Programma 02	Cooperazione territoriale	RS	0,00	PR	0,00	R	0,00	EP	0,00		
		CP	0,00	PC	0,00	I	0,00	ECP	0,00	EC	0,00
		CS	0,00	TP	0,00	FPV	0,00			TR	0,00
Totale Missione 19	Relazioni internazionali	RS	0,00	PR	0,00	R	0,00	EP	0,00		
		CP	0,00	PC	0,00	I	0,00	ECP	0,00	EC	0,00
		CS	0,00	TP	0,00	FPV	0,00			TR	0,00

**COMUNITA' MONTANA VALLE BREMBANA**  
**CONTO DEL BILANCIO ESERCIZIO 2018 - GESTIONE DELLE SPESE**

Missione, Programma, Titolo	Denominazione	Residui Passivi al 01/01/2018 (RS)		Pagamenti in c/Residui (PR)		Riaccertamento Residui (R) (1)		Residui Passivi da Esercizi Precedenti (EP=RS-PR+R)			
		Previsioni Definitive di Competenza (CP)		Pagamenti in c/Competenza (PC)		Impegni (I) (2)		Economie di Competenza (ECP=CP-I-FPV)		Residui Passivi da Esercizio di Competenza (EC=I-PC)	
		Previsioni Definitive di Cassa (CS)		Totale Pagamenti (TP=PR+PC)		Fondo Pluriennale Vincolato (FPV) (3)		Totale Residui Passivi da Riportare (TR=EP+EC)			
<i>Missione 20 Fondi e accantonamenti</i>											
2001 Programma 01	Fondo di riserva										
Titolo 1	Spese correnti	RS	0,00	PR	0,00	R	0,00	EP	0,00		
		CP	13.590,00	PC	0,00	I	0,00	ECP	13.590,00	EC	0,00
		CS	13.590,00	TP	0,00	FPV	0,00			TR	0,00
Totale Programma 01	Fondo di riserva	RS	0,00	PR	0,00	R	0,00	EP	0,00		
		CP	13.590,00	PC	0,00	I	0,00	ECP	13.590,00	EC	0,00
		CS	13.590,00	TP	0,00	FPV	0,00			TR	0,00
2002 Programma 02	Fondo crediti di dubbia esigibilità										
Totale Programma 02	Fondo crediti di dubbia esigibilità	RS	0,00	PR	0,00	R	0,00	EP	0,00		
		CP	0,00	PC	0,00	I	0,00	ECP	0,00	EC	0,00
		CS	0,00	TP	0,00	FPV	0,00			TR	0,00
2003 Programma 03	Altri fondi										
Totale Programma 03	Altri fondi	RS	0,00	PR	0,00	R	0,00	EP	0,00		
		CP	0,00	PC	0,00	I	0,00	ECP	0,00	EC	0,00
		CS	0,00	TP	0,00	FPV	0,00			TR	0,00
Totale Missione 20	Fondi e accantonamenti	RS	0,00	PR	0,00	R	0,00	EP	0,00		
		CP	13.590,00	PC	0,00	I	0,00	ECP	13.590,00	EC	0,00
		CS	13.590,00	TP	0,00	FPV	0,00			TR	0,00

**COMUNITA' MONTANA VALLE BREMBANA**  
**CONTO DEL BILANCIO ESERCIZIO 2018 - GESTIONE DELLE SPESE**

Missione, Programma, Titolo	Denominazione	Residui Passivi al 01/01/2018 (RS)		Pagamenti in c/Residui (PR)		Riaccertamento Residui (R) (1)		Residui Passivi da Esercizi Precedenti (EP=RS-PR+R)			
		Previsioni Definitive di Competenza (CP)		Pagamenti in c/Competenza (PC)		Impegni (I) (2)		Economie di Competenza (ECP=CP-I-FPV)			
		Previsioni Definitive di Cassa (CS)		Totale Pagamenti (TP=PR+PC)		Fondo Pluriennale Vincolato (FPV) (3)		Totale Residui Passivi da Riportare (TR=EP+EC)			
<i>Missione 50 Debito pubblico</i>											
5001	Programma 01	Quota interessi ammortamento mutui e prestiti obbligazionari									
	Titolo 1	Spese correnti	RS	0,00	PR	0,00	R	0,00	EP	0,00	
			CP	8.200,00	PC	8.193,39	I	8.193,39	ECP	6,61	
			CS	8.200,00	TP	8.193,39	FPV	0,00	TR	0,00	
	Totale	Programma 01	Quota interessi ammortamento mutui e prestiti obbligazionari	RS	0,00	PR	0,00	R	0,00	EP	0,00
				CP	8.200,00	PC	8.193,39	I	8.193,39	ECP	6,61
				CS	8.200,00	TP	8.193,39	FPV	0,00	TR	0,00
5002	Programma 02	Quota capitale ammortamento mutui e prestiti obbligazionari									
	Titolo 4	Rimborso Prestiti	RS	0,00	PR	0,00	R	0,00	EP	0,00	
			CP	10.800,00	PC	10.628,87	I	10.628,87	ECP	171,13	
			CS	10.800,00	TP	10.628,87	FPV	0,00	TR	0,00	
	Totale	Programma 02	Quota capitale ammortamento mutui e prestiti obbligazionari	RS	0,00	PR	0,00	R	0,00	EP	0,00
				CP	10.800,00	PC	10.628,87	I	10.628,87	ECP	171,13
				CS	10.800,00	TP	10.628,87	FPV	0,00	TR	0,00
	Totale Missione 50	Debito pubblico	RS	0,00	PR	0,00	R	0,00	EP	0,00	
			CP	19.000,00	PC	18.822,26	I	18.822,26	ECP	177,74	
			CS	19.000,00	TP	18.822,26	FPV	0,00	TR	0,00	

**COMUNITA' MONTANA VALLE BREMBANA**  
**CONTO DEL BILANCIO ESERCIZIO 2018 - GESTIONE DELLE SPESE**

Missione, Programma, Titolo	Denominazione	Residui Passivi al 01/01/2018 (RS)		Pagamenti in c/Residui (PR)		Riaccertamento Residui (R) (1)		Residui Passivi da Esercizi Precedenti (EP=RS-PR+R)			
		Previsioni Definitive di Competenza (CP)		Pagamenti in c/Competenza (PC)		Impegni (I) (2)		Economie di Competenza (ECP=CP-I-FPV)		Residui Passivi da Esercizio di Competenza (EC=I-PC)	
		Previsioni Definitive di Cassa (CS)		Totale Pagamenti (TP=PR+PC)		Fondo Pluriennale Vincolato (FPV) (3)		Totale Residui Passivi da Riportare (TR=EP+EC)			
<i>Missione 60 Anticipazioni finanziarie</i>											
6001 Programma 01	Restituzione anticipazione di tesoreria										
Totale	Restituzione anticipazione di tesoreria	RS	0,00	PR	0,00	R	0,00	EP	0,00		
Programma 01		CP	0,00	PC	0,00	I	0,00	ECP	0,00	EC	0,00
		CS	0,00	TP	0,00	FPV	0,00			TR	0,00
Totale Missione 60	Anticipazioni finanziarie	RS	0,00	PR	0,00	R	0,00	EP	0,00		
		CP	0,00	PC	0,00	I	0,00	ECP	0,00	EC	0,00
		CS	0,00	TP	0,00	FPV	0,00			TR	0,00



**COMUNITA' MONTANA VALLE BREMBANA**  
**CONTO DEL BILANCIO ESERCIZIO 2018 - GESTIONE DELLE SPESE**

Missione, Programma, Titolo	Denominazione	Residui Passivi al 01/01/2018 (RS)		Pagamenti in c/Residui (PR)		Riaccertamento Residui (R) (1)		Residui Passivi da Esercizi Precedenti (EP=RS-PR+R)			
		Previsioni Definitive di Competenza (CP)		Pagamenti in c/Competenza (PC)		Impegni (I) (2)		Economie di Competenza (ECP=CP-I-FPV)		Residui Passivi da Esercizio di Competenza (EC=I-PC)	
		Previsioni Definitive di Cassa (CS)		Totale Pagamenti (TP=PR+PC)		Fondo Pluriennale Vincolato (FPV) (3)		Totale Residui Passivi da Riportare (TR=EP+EC)			
<i>Missione 99 Servizi per conto terzi</i>											
9901 Programma 01	Servizi per conto terzi - Partite di giro										
Titolo 7	Uscite per conto terzi e partite di giro	RS	111.225,88	PR	28.282,88	R	-891,04		EP	82.051,96	
		CP	834.550,00	PC	339.707,75	I	365.760,09	ECP	468.789,91	EC	26.052,34
		CS	945.775,88	TP	367.990,63	FPV	0,00			TR	108.104,30
<b>Totale Programma 01</b>	<b>Servizi per conto terzi - Partite di giro</b>	RS	111.225,88	PR	28.282,88	R	-891,04		EP	82.051,96	
		CP	834.550,00	PC	339.707,75	I	365.760,09	ECP	468.789,91	EC	26.052,34
		CS	945.775,88	TP	367.990,63	FPV	0,00			TR	108.104,30
9902 Programma 02	Anticipazioni per il finanziamento del sistema sanitario nazionale										
<b>Totale Programma 02</b>	Anticipazioni per il finanziamento del sistema sanitario nazionale	RS	0,00	PR	0,00	R	0,00		EP	0,00	
		CP	0,00	PC	0,00	I	0,00	ECP	0,00	EC	0,00
		CS	0,00	TP	0,00	FPV	0,00			TR	0,00
<b>Totale Missione 99</b>	<b>Servizi per conto terzi</b>	RS	111.225,88	PR	28.282,88	R	-891,04		EP	82.051,96	
		CP	834.550,00	PC	339.707,75	I	365.760,09	ECP	468.789,91	EC	26.052,34
		CS	945.775,88	TP	367.990,63	FPV	0,00			TR	108.104,30
<b>Totale Missioni</b>		RS	451.593,25	PR	321.859,19	R	-43.776,39		EP	85.957,67	
		CP	8.852.642,54	PC	4.953.314,71	I	5.578.766,63	ECP	1.978.332,62	EC	625.451,92
		CS	7.425.597,67	TP	5.275.173,90	FPV	1.295.543,29			TR	711.409,59
<b>Totale Generale delle Spese</b>		RS	451.593,25	PR	321.859,19	R	-43.776,39		EP	85.957,67	
		CP	8.852.642,54	PC	4.953.314,71	I	5.578.766,63	ECP	1.978.332,62	EC	625.451,92
		CS	7.425.597,67	TP	5.275.173,90	FPV	1.295.543,29			TR	711.409,59

1) Indicare l'ammontare complessivo derivante dal riaccertamento dei residui (l'importo dei debiti definitivamente cancellati dalle scritture).

Non riguarda il riaccertamento di impegni di competenza dell'esercizio cui si riferisce il rendiconto. In sede di riaccertamento dei residui non può essere effettuata una rettifica in aumento dei residui passivi se non nei casi espressamente consentiti (Principio contabile applicato della contabilità finanziaria 9.1 di cui all'Allegato n.4-2). Le rettifiche in aumento sono indicate con il segno "+", le rettifiche in riduzione sono indicate con il segno "-".

2) Indicare gli impegni imputati contabilmente all'esercizio cui il rendiconto si riferisce al netto dei debiti che, in occasione del riaccertamento ordinario dei residui effettuato ai sensi dell'articolo 3, comma 4, risultassero non esigibili e reimputati agli esercizi in cui le obbligazioni risultano esigibili.

3) Indicare l'importo corrispondente agli impegni imputati agli esercizi successivi finanziati con il fondo pluriennale vincolato.

**COMUNITA' MONTANA VALLE BREMBANA**  
**CONTO DEL BILANCIO ESERCIZIO 2018 - RIEPILOGO GENERALE DELLE SPESE**

Titolo	Denominazione	Residui Passivi al 01/01/2018 (RS)		Pagamenti in c/Residui (PR)		Riaccertamento Residui (R)		Residui Passivi da Esercizi Precedenti (EP=RS-PR+R)			
		Previsioni Definitive di Competenza (CP)		Pagamenti in c/Competenza (PC)		Impegni (I)		Economie di Competenza (ECP=CP-I-FPV)		Residui Passivi da Esercizio di Competenza (EC=I-PC)	
		Previsioni Definitive di Cassa (CS)		Totale Pagamenti (TP=PR+PC)		Fondo Pluriennale Vincolato (FPV)		Totale Residui Passivi da Riportare (TR=EP+EC)			
Titolo1	Spese correnti	RS	224.811,57	PR	178.545,69	R	-42.884,77	EP	3.381,11		
		CP	5.314.029,31	PC	3.830.952,72	I	4.100.200,32	ECP	682.720,95	EC	269.247,60
		CS	5.007.732,84	TP	4.009.498,41	FPV	531.108,04			TR	272.628,71
Titolo2	Spese in conto capitale	RS	115.555,80	PR	115.030,62	R	-0,58	EP	524,60		
		CP	2.683.263,23	PC	762.025,37	I	1.092.177,35	ECP	826.650,63	EC	330.151,98
		CS	1.451.288,95	TP	877.055,99	FPV	764.435,25			TR	330.676,58
Titolo3	Spese per incremento attività finanziarie	RS	0,00	PR	0,00	R	0,00	EP	0,00		
		CP	10.000,00	PC	10.000,00	I	10.000,00	ECP	0,00	EC	0,00
		CS	10.000,00	TP	10.000,00	FPV	0,00			TR	0,00
Titolo4	Rimborso Prestiti	RS	0,00	PR	0,00	R	0,00	EP	0,00		
		CP	10.800,00	PC	10.628,87	I	10.628,87	ECP	171,13	EC	0,00
		CS	10.800,00	TP	10.628,87	FPV	0,00			TR	0,00
Titolo5	Chiusura Anticipazioni ricevute da istituto tesoriere/cassiere	RS	0,00	PR	0,00	R	0,00	EP	0,00		
		CP	0,00	PC	0,00	I	0,00	ECP	0,00	EC	0,00
		CS	0,00	TP	0,00	FPV	0,00			TR	0,00
Titolo7	Uscite per conto terzi e partite di giro	RS	111.225,88	PR	28.282,88	R	-891,04	EP	82.051,96		
		CP	834.550,00	PC	339.707,75	I	365.760,09	ECP	468.789,91	EC	26.052,34
		CS	945.775,88	TP	367.990,63	FPV	0,00			TR	108.104,30
Totale Titoli		RS	451.593,25	PR	321.859,19	R	-43.776,39	EP	85.957,67		
		CP	8.852.642,54	PC	4.953.314,71	I	5.578.766,63	ECP	1.978.332,62	EC	625.451,92
		CS	7.425.597,67	TP	5.275.173,90	FPV	1.295.543,29			TR	711.409,59
Totale Generale delle Spese		RS	451.593,25	PR	321.859,19	R	-43.776,39	EP	85.957,67		
		CP	8.852.642,54	PC	4.953.314,71	I	5.578.766,63	ECP	1.978.332,62	EC	625.451,92
		CS	7.425.597,67	TP	5.275.173,90	FPV	1.295.543,29			TR	711.409,59

**COMUNITA' MONTANA VALLE BREMBANA**  
**CONTO DEL BILANCIO ESERCIZIO 2018**  
**RIEPILOGO SPESE PER TITOLI E MACROAGGREGATI - IMPEGNI**

Titoli e Macroaggregati di Spesa		Totale	di cui spese non ricorrenti
<b>TITOLO 1 - Spese correnti</b>			
101	Redditi da lavoro dipendente	499.871,92	0,00
102	Imposte e tasse a carico dell'ente	32.530,04	0,00
103	Acquisto di beni e servizi	3.103.779,76	0,00
104	Trasferimenti correnti	410.895,50	0,00
107	Interessi passivi	8.193,39	0,00
108	Altre spese per redditi da capitale	0,00	0,00
109	Rimborzi e poste correttive delle entrate	0,00	0,00
110	Altre spese correnti	44.929,71	0,00
100	<b>Totale Titolo 1</b>	<b>4.100.200,32</b>	<b>0,00</b>
<b>TITOLO 2 - Spese in conto capitale</b>			
201	Tributi in conto capitale a carico dell'ente	0,00	0,00
202	Investimenti fissi lordi e acquisto di terreni	60.537,79	0,00
203	Contributi agli investimenti	1.006.625,86	0,00
204	Altri trasferimenti in conto capitale	0,00	0,00
205	Altre spese in conto capitale	25.013,70	0,00
200	<b>Totale Titolo 2</b>	<b>1.092.177,35</b>	<b>0,00</b>
<b>TITOLO 3 - Spese per incremento attività finanziarie</b>			
301	Acquisizioni di attività finanziarie	10.000,00	0,00
302	Concessione crediti di breve termine	0,00	0,00
303	Concessione crediti di medio-lungo termine	0,00	0,00
304	Altre spese per incremento di attività finanziarie	0,00	0,00
300	<b>Totale Titolo 3</b>	<b>10.000,00</b>	<b>0,00</b>
<b>TITOLO 4 - Rimborso Prestiti</b>			
401	Rimborso di titoli obbligazionari	0,00	0,00
402	Rimborso prestiti a breve termine	0,00	0,00
403	Rimborso mutui e altri finanziamenti a medio lungo termine	10.628,87	0,00
404	Rimborso di altre forme di indebitamento	0,00	0,00
405	Fondi per rimborso prestiti (1)	0,00	0,00
400	<b>Totale Titolo 4</b>	<b>10.628,87</b>	<b>0,00</b>
<b>TITOLO 5 - Chiusura Anticipazioni ricevute da istituto tesoriere/cassie re</b>			
501	Chiusura Anticipazioni ricevute da istituto tesoriere/cassie re	0,00	0,00
500	<b>Totale Titolo 5</b>	<b>0,00</b>	<b>0,00</b>
<b>TITOLO 7 - Uscite per conto terzi e partite di giro</b>			
701	Uscite per partite di giro	313.471,37	0,00
702	Uscite per conto terzi	52.288,72	0,00
700	<b>Totale Titolo 7</b>	<b>365.760,09</b>	<b>0,00</b>
<b>Totale</b>		<b>5.578.766,63</b>	<b>0,00</b>

1) Gli stanziamenti di spesa riguardanti il macroaggregato "Fondi per rimborso prestiti" non possono essere impegnati e pagati.

# COMUNITA' MONTANA VALLE BREMBANA

## CONTO DEL BILANCIO ESERCIZIO 2018 - RIEPILOGO GENERALE DELLE SPESE PER MISSIONE

Missione, Programma, Titolo	Denominazione	Residui Passivi al 01/01/2018 (RS)		Pagamenti in c/Residui (PR)		Riaccertamento Residui (R)		Residui Passivi da Esercizi Precedenti (EP=RS-PR+R)			
		Previsioni Definitive di Competenza (CP)		Pagamenti in c/Competenza (PC)		Impegni (I)		Economie di Competenza (ECP=CP-I-FPV)		Residui Passivi da Esercizio di Competenza (EC=I-PC)	
		Previsioni Definitive di Cassa (CS)		Totale Pagamenti (TP=PR+PC)		Fondo Pluriennale Vincolato (FPV)		Totale Residui Passivi da Riportare (TR=EP+EC)			
Missione 1	Servizi istituzionali, generali e di gestione	RS	22.585,20	PR	18.984,39	R	-2.433,24	EP	1.167,57		
		CP	1.126.892,32	PC	906.089,36	I	940.889,97	ECP	125.063,29	EC	34.800,61
		CS	1.088.538,46	TP	925.073,75	FPV	60.939,06	TR	35.968,18		
Missione 2	Giustizia	RS	0,00	PR	0,00	R	0,00	EP	0,00		
		CP	0,00	PC	0,00	I	0,00	ECP	0,00	EC	0,00
		CS	0,00	TP	0,00	FPV	0,00	TR	0,00		
Missione 3	Ordine pubblico e sicurezza	RS	0,00	PR	0,00	R	0,00	EP	0,00		
		CP	0,00	PC	0,00	I	0,00	ECP	0,00	EC	0,00
		CS	0,00	TP	0,00	FPV	0,00	TR	0,00		
Missione 4	Istruzione e diritto allo studio	RS	0,00	PR	0,00	R	0,00	EP	0,00		
		CP	23.000,00	PC	0,00	I	0,00	ECP	23.000,00	EC	0,00
		CS	23.000,00	TP	0,00	FPV	0,00	TR	0,00		
Missione 5	Tutela e valorizzazione dei beni e delle attività culturali	RS	3.408,77	PR	3.408,77	R	0,00	EP	0,00		
		CP	15.000,00	PC	6.105,00	I	9.548,00	ECP	5.452,00	EC	3.443,00
		CS	18.408,77	TP	9.513,77	FPV	0,00	TR	3.443,00		
Missione 6	Politiche giovanili, sport e tempo libero	RS	0,00	PR	0,00	R	0,00	EP	0,00		
		CP	55.349,21	PC	21.914,00	I	21.914,00	ECP	23.383,67	EC	0,00
		CS	45.297,67	TP	21.914,00	FPV	10.051,54	TR	0,00		
Missione 7	Turismo	RS	11.635,60	PR	11.462,28	R	-173,32	EP	0,00		
		CP	947.571,33	PC	358.252,65	I	372.900,65	ECP	476.582,30	EC	14.648,00
		CS	386.118,55	TP	369.714,93	FPV	98.088,38	TR	14.648,00		
Missione 8	Assetto del territorio ed edilizia abitativa	RS	0,00	PR	0,00	R	0,00	EP	0,00		
		CP	0,00	PC	0,00	I	0,00	ECP	0,00	EC	0,00
		CS	0,00	TP	0,00	FPV	0,00	TR	0,00		
Missione 9	Sviluppo sostenibile e tutela del territorio e dell'ambiente	RS	261.245,71	PR	219.293,20	R	-39.230,58	EP	2.721,93		
		CP	1.917.525,20	PC	637.331,60	I	1.067.641,81	ECP	243.236,74	EC	430.310,21
		CS	1.542.124,26	TP	856.624,80	FPV	606.646,65	TR	433.032,14		
Missione 10	Trasporti e diritto alla mobilità	RS	0,00	PR	0,00	R	0,00	EP	0,00		
		CP	9.443,40	PC	7.328,85	I	8.528,85	ECP	914,55	EC	1.200,00
		CS	9.443,40	TP	7.328,85	FPV	0,00	TR	1.200,00		

# COMUNITA' MONTANA VALLE BREMBANA

## CONTO DEL BILANCIO ESERCIZIO 2018 - RIEPILOGO GENERALE DELLE SPESE PER MISSIONE

Missione, Programma, Titolo	Denominazione	Residui Passivi al 01/01/2018 (RS)		Pagamenti in c/Residui (PR)		Riaccertamento Residui (R)		Residui Passivi da Esercizi Precedenti (EP=RS-PR+R)			
		Previsioni Definitive di Competenza (CP)		Pagamenti in c/Competenza (PC)		Impegni (I)		Economie di Competenza (ECP=CP-I-FPV)		Residui Passivi da Esercizio di Competenza (EC=I-PC)	
		Previsioni Definitive di Cassa (CS)		Totale Pagamenti (TP=PR+PC)		Fondo Pluriennale Vincolato (FPV)		Totale Residui Passivi da Riportare (TR=EP+EC)			
Missione 11	Soccorso civile	RS	0,00	PR	0,00	R	0,00	EP	0,00		
		CP	343.409,99	PC	110.448,68	I	122.448,68	ECP	197.758,99	EC	12.000,00
		CS	242.112,84	TP	110.448,68	FPV	23.202,32			TR	12.000,00
Missione 12	Diritti sociali, politiche sociali e famiglia	RS	27.385,76	PR	26.321,92	R	-1.047,63	EP	16,21		
		CP	3.136.084,46	PC	2.282.299,73	I	2.368.197,49	ECP	346.505,26	EC	85.897,76
		CS	2.742.088,51	TP	2.308.621,65	FPV	421.381,71			TR	85.913,97
Missione 13	Tutela della salute	RS	0,00	PR	0,00	R	0,00	EP	0,00		
		CP	70.000,00	PC	62.859,01	I	62.859,01	ECP	7.140,99	EC	0,00
		CS	70.000,00	TP	62.859,01	FPV	0,00			TR	0,00
Missione 14	Sviluppo economico e competitività	RS	0,00	PR	0,00	R	0,00	EP	0,00		
		CP	5.000,00	PC	5.000,00	I	5.000,00	ECP	0,00	EC	0,00
		CS	5.000,00	TP	5.000,00	FPV	0,00			TR	0,00
Missione 15	Politiche per il lavoro e la formazione professionale	RS	0,00	PR	0,00	R	0,00	EP	0,00		
		CP	0,00	PC	0,00	I	0,00	ECP	0,00	EC	0,00
		CS	0,00	TP	0,00	FPV	0,00			TR	0,00
Missione 16	Agricoltura, politiche agroalimentari e pesca	RS	14.106,33	PR	14.105,75	R	-0,58	EP	0,00		
		CP	336.226,63	PC	197.155,82	I	214.255,82	ECP	46.737,18	EC	17.100,00
		CS	275.099,33	TP	211.261,57	FPV	75.233,63			TR	17.100,00
Missione 17	Energia e diversificazione delle fonti energetiche	RS	0,00	PR	0,00	R	0,00	EP	0,00		
		CP	0,00	PC	0,00	I	0,00	ECP	0,00	EC	0,00
		CS	0,00	TP	0,00	FPV	0,00			TR	0,00
Missione 18	Relazioni con le altre autonomie territoriali e locali	RS	0,00	PR	0,00	R	0,00	EP	0,00		
		CP	0,00	PC	0,00	I	0,00	ECP	0,00	EC	0,00
		CS	0,00	TP	0,00	FPV	0,00			TR	0,00
Missione 19	Relazioni internazionali	RS	0,00	PR	0,00	R	0,00	EP	0,00		
		CP	0,00	PC	0,00	I	0,00	ECP	0,00	EC	0,00
		CS	0,00	TP	0,00	FPV	0,00			TR	0,00
Missione 20	Fondi e accantonamenti	RS	0,00	PR	0,00	R	0,00	EP	0,00		
		CP	13.590,00	PC	0,00	I	0,00	ECP	13.590,00	EC	0,00
		CS	13.590,00	TP	0,00	FPV	0,00			TR	0,00

# COMUNITA' MONTANA VALLE BREMBANA

## CONTO DEL BILANCIO ESERCIZIO 2018 - RIEPILOGO GENERALE DELLE SPESE PER MISSIONE

Missione, Programma, Titolo	Denominazione	Residui Passivi al 01/01/2018 (RS)		Pagamenti in c/Residui (PR)		Riaccertamento Residui (R)		Residui Passivi da Esercizi Precedenti (EP=RS-PR+R)			
		Previsioni Definitive di Competenza (CP)		Pagamenti in c/Competenza (PC)		Impegni (I)		Economie di Competenza (ECP=CP-I-FPV)		Residui Passivi da Esercizio di Competenza (EC=I-PC)	
		Previsioni Definitive di Cassa (CS)		Totale Pagamenti (TP=PR+PC)		Fondo Pluriennale Vincolato (FPV)		Totale Residui Passivi da Riportare (TR=EP+EC)			
Missione 50	Debito pubblico	RS	0,00	PR	0,00	R	0,00	EP	0,00		
		CP	19.000,00	PC	18.822,26	I	18.822,26	ECP	177,74	EC	0,00
		CS	19.000,00	TP	18.822,26	FPV	0,00	TR	0,00		
Missione 60	Anticipazioni finanziarie	RS	0,00	PR	0,00	R	0,00	EP	0,00		
		CP	0,00	PC	0,00	I	0,00	ECP	0,00		
		CS	0,00	TP	0,00	FPV	0,00	TR	0,00		
Missione 99	Servizi per conto terzi	RS	111.225,88	PR	28.282,88	R	-891,04	EP	82.051,96		
		CP	834.550,00	PC	339.707,75	I	365.760,09	ECP	468.789,91	EC	26.052,34
		CS	945.775,88	TP	367.990,63	FPV	0,00	TR	108.104,30		
<b>Totale Titoli</b>		RS	451.593,25	PR	321.859,19	R	-43.776,39	EP	85.957,67		
		CP	8.852.642,54	PC	4.953.314,71	I	5.578.766,63	ECP	1.978.332,62	EC	625.451,92
		CS	7.425.597,67	TP	5.275.173,90	FPV	1.295.543,29	TR	711.409,59		
<b>Totale Generale delle Spese</b>		RS	451.593,25	PR	321.859,19	R	-43.776,39	EP	85.957,67		
		CP	8.852.642,54	PC	4.953.314,71	I	5.578.766,63	ECP	1.978.332,62	EC	625.451,92
		CS	7.425.597,67	TP	5.275.173,90	FPV	1.295.543,29	TR	711.409,59		

**COMUNITA' MONTANA VALLE BREMBANA**  
**CONTO DEL BILANCIO ESERCIZIO 2018 - QUADRO GENERALE RIASSUNTIVO**

Entrate	Accertamenti	Incassi	Spese	Impegni	Pagamenti
Fondo di cassa all'inizio dell'esercizio		2.738.379,86			
Utilizzo avanzo di amministrazione	276.198,66		Disavanzo di amministrazione	0,00	
Fondo pluriennale vincolato di parte corrente (1)	705.503,05				
Fondo pluriennale vincolato in c/capitale (1)	1.075.340,83				
Titolo 1 - Entrate correnti di natura tributaria, contributiva e perequativa	0,00	0,00	Titolo 1 - Spese correnti	4.100.200,32	4.009.498,41
Titolo 2 - Trasferimenti correnti	3.528.885,94	3.633.092,94	Fondo pluriennale vincolato di parte corrente (2)	531.108,04	
Titolo 3 - Entrate extratributarie	516.659,39	473.715,34			
Titolo 4 - Entrate in conto capitale	694.201,42	688.399,67	Titolo 2 - Spese in conto capitale	1.092.177,35	877.055,99
			Fondo pluriennale vincolato in c/capitale (2)	764.435,25	
Titolo 5 - Entrate da riduzione di attività finanziarie	0,00	0,00	Titolo 3 - Spese per incremento attività finanziarie	10.000,00	10.000,00
			Fondo pluriennale vincolato per attività finanziarie (2)	0,00	
Totale entrate finali	4.739.746,75	4.795.207,95	Totale spese finali	6.497.920,96	4.896.554,40
Titolo 6 - Accensione Prestiti	0,00	0,00	Titolo 4 - Rimborso Prestiti <i>di cui Fondo anticipazioni di liquidità (DL 35/2013 e successive modifiche e rifinanziamenti)</i>	10.628,87 0,00	10.628,87
Titolo 7 - Anticipazioni da istituto tesoriere/cassiere	0,00	0,00	Titolo 5 - Chiusura Anticipazioni ricevute da istituto tesoriere/cassiere	0,00	0,00
Titolo 9 - Entrate per conto terzi e partite di giro	365.760,09	365.965,20	Titolo 7 - Uscite per conto terzi e partite di giro	365.760,09	367.990,63
Totale entrate dell'esercizio	5.105.506,84	5.161.173,15	Totale spese dell'esercizio	6.874.309,92	5.275.173,90
TOTALE COMPLESSIVO ENTRATE	7.162.549,38	7.899.553,01	TOTALE COMPLESSIVO SPESE	6.874.309,92	5.275.173,90
DISAVANZO DELL'ESERCIZIO	0,00		AVANZO DI COMPETENZA/FONDO DI CASSA	288.239,46	2.624.379,11
TOTALE A PAREGGIO	7.162.549,38	7.899.553,01	TOTALE A PAREGGIO	7.162.549,38	7.899.553,01



- 1) Indicare l'importo iscritto in entrata del conto del bilancio alla corrispondente voce riguardante il fondo pluriennale vincolato.
- 2) Indicare l'importo complessivo delle voci relative al corrispondente fondo pluriennale vincolato risultante in spesa del conto del bilancio.

**COMUNITA' MONTANA VALLE BREMBANA**  
**CONTO DEL BILANCIO ESERCIZIO 2018 - VERIFICA EQUILIBRI DI BILANCIO**

Equilibrio Economico-Finanziario		Competenza (Accertamenti ed Impegni imputati all'esercizio)
Fondo di cassa all'inizio dell'esercizio	2.738.379,86	
A) Fondo pluriennale vincolato per spese correnti iscritto in entrata	(+)	705.503,05
AA) Recupero disavanzo di amministrazione esercizio precedente	(-)	0,00
B) Entrate Titoli 1 - 2 - 3 <i>di cui per estinzione anticipata di prestiti</i>	(+)	4.045.545,33 0,00
C) Entrate Titolo 4.02.06 - Contributi agli investimenti direttamente destinati al rimborso dei prestiti da amministrazioni pubbliche	(+)	0,00
D) Spese Titolo 1 - Spese correnti	(-)	4.100.200,32
DD) Fondo Pluriennale Vincolato di parte corrente (di spesa)	(-)	531.108,04
E) Spese Titolo 2.04 - Altri trasferimenti in conto capitale	(-)	0,00
F) Spese Titolo 4.00 - Quote di capitale amministrato dei mutui e prestiti obbligazionari <i>di cui per estinzione anticipata di prestiti</i> <i>di cui Fondo anticipazioni di liquidità (DL 35/2013 e successive modifiche e</i>	(-)	10.628,87 0,00 0,00
<b>Somma finale (G = A-AA+B+C-D-DD-E-F)</b>		<b>109.111,15</b>
<b>ALTRE POSTE DIFFERENZIALI, PER ECCEZIONI PREVISTE DA NORME DI LEGGE, CHE HANNO EFFETTO SULL'EQUILIBRIO EX</b>		
<b>ARTICOLO 162, COMMA 6, DEL TESTO UNICO DELLE LEGGI SULL'ORDINAMENTO DEGLI ENTI LOCALI</b>		
H) Utilizzo avanzo di amministrazione per spese correnti <i>di cui per estinzione anticipata di prestiti</i>	(+)	99.726,26 0,00
I) Entrate di parte capitale destinate a spese correnti in base a specifiche disposizioni di legge o dei principi contabili <i>di cui per estinzione anticipata di prestiti</i>	(+)	0,00 0,00
L) Entrate di parte corrente destinate a spese di investimento in base a specifiche disposizioni di legge o dei principi contabili	(-)	0,00
M) Entrate da accensione di prestiti destinate a estinzione anticipata dei prestiti	(+)	0,00
<b>EQUILIBRIO DI PARTE CORRENTE (*)</b>		<b>O = G+H+I+L+M</b> <b>208.837,41</b>

**COMUNITA' MONTANA VALLE BREMBANA**  
**CONTO DEL BILANCIO ESERCIZIO 2018 - VERIFICA EQUILIBRI DI BILANCIO**

Equilibrio Economico-Finanziario		Competenza (Accertamenti ed Impegni Imputati all'esercizio)
P) Utilizzo avanzo di amministrazione per spese di investimento	(+)	176.472,40
Q) Fondo pluriennale vincolato per spese in conto capitale iscritto in entrata	(+)	1.075.340,83
R) Entrate Titoli 4 - 5 - 6	(+)	694.201,42
C) Entrate Titolo 4.02.06 - Contributi agli investimenti direttamente destinati al rimborso dei prestiti da amministrazioni pubbliche	(-)	0,00
I) Entrate di parte capitale destinate a spese correnti in base a specifiche disposizioni di legge o dei principi contabili	(-)	0,00
S1) Entrate Titolo 5.02 per Riscossione crediti di breve termine	(-)	0,00
S2) Entrate Titolo 5.03 per Riscossione crediti di medio-lungo termine	(-)	0,00
T) Entrate Titolo 5.04 relative a Altre entrate per riduzioni di attività finanziaria	(-)	0,00
L) Entrate di parte corrente destinate a spese di investimento in base a specifiche disposizioni di legge o dei principi contabili	(+)	0,00
M) Entrate da accensione di prestiti destinate a estinzione anticipata dei prestiti	(-)	0,00
U) Spese Titolo 2.00 - Spese in conto capitale	(-)	1.092.177,35
UU) Fondo Pluriennale Vincolato in c/capitale (di spesa)	(-)	764.435,25
V) Spese Titolo 3.01 per Acquisizioni di attività finanziarie	(-)	10.000,00
E) Spese Titolo 2.04 - Altri trasferimenti in conto capitale	(+)	0,00
<b>EQUILIBRIO DI PARTE CAPITALE Z = P+Q+R-C-I-S1-S2-T+L-M-U-UU-V+E</b>		<b>79.402,05</b>
S1) Entrate Titolo 5.02 per Riscossione crediti di breve termine	(+)	0,00
S2) Entrate Titolo 5.03 per Riscossione crediti di medio-lungo termine	(+)	0,00
T) Entrate Titolo 5.04 relative a Altre entrate per riduzioni di attività finanziaria	(+)	0,00
X1) Spese Titolo 3.02 per Concessione crediti di breve termine	(-)	0,00
X2) Spese Titolo 3.03 per Concessione crediti di medio-lungo termine	(-)	0,00
Y) Spese Titolo 3.04 per Altre spese per acquisizioni di attività finanziarie	(-)	0,00
<b>EQUILIBRIO FINALE W = O+Z+S1+S2+T-X1-X2-Y</b>		<b>288.239,46</b>
Saldo corrente ai fini della copertura degli investimenti pluriennali:		
Equilibrio di parte corrente (O)		208.837,41
Utilizzo risultato di amministrazione per il finanziamento di spese correnti (H)	(-)	99.726,26
Entrate non ricorrenti che non hanno dato copertura a impegni	(-)	0,00
<b>Equilibrio di parte corrente ai fini della copertura degli investimenti plurienn.</b>		<b>109.111,15</b>

- A) Indicare l'importo iscritto in entrata del conto del bilancio alla corrispondente voce riguardante il fondo pluriennale vincolato.
- C) Si tratta delle entrate in conto capitale relative ai soli contributi agli investimenti destinati al rimborso prestiti corrispondenti alla voce del piano dei conti finanziario con codifica E.4.02.06.00.000.
- DD) Indicare l'importo complessivo delle voci relative al corrispondente fondo pluriennale vincolato risultante in spesa del conto del bilancio.
- E) Si tratta delle spese del titolo 2 per trasferimenti in conto capitale corrispondenti alla voce del piano dei conti finanziario con codifica U.2.04.00.00.000.
- O) Indicare l'importo iscritto in entrata del conto del bilancio alla corrispondente voce riguardante il fondo pluriennale vincolato.
- S1) Si tratta delle entrate del titolo 5 limitatamente alle riscossione crediti di breve termine corrispondenti alla voce del piano dei conti finanziario con codifica E.5.02.00.00.000.
- S2) Si tratta delle entrate del titolo 5 limitatamente alle riscossione crediti di medio-lungo termine corrispondenti alla voce del piano dei conti finanziario con codifica E.5.03.00.00.000.
- T) Si tratta delle entrate del titolo 5 limitatamente alle altre entrate per riduzione di attività finanziarie corrispondenti alla voce del piano dei conti finanziario con codifica E.5.04.00.00.000.
- U) Indicare l'importo complessivo delle voci relative al corrispondente fondo pluriennale vincolato risultante in spesa del conto del bilancio.
- X1) Si tratta delle spese del titolo 3 limitatamente alle concessione crediti di breve termine corrispondenti alla voce del piano dei conti finanziario con codifica U.3.02.00.00.000.
- X2) Si tratta delle spese del titolo 3 limitatamente alle concessione crediti di medio-lungo termine corrispondenti alla voce del piano dei conti finanziario con codifica U.3.03.00.00.000.
- Y) Si tratta delle spese del titolo 3 limitatamente alle altre spese per incremento di attività finanziarie corrispondenti alla voce del piano dei conti finanziario con codifica U.3.04.00.00.000.
- (\*) La somma algebrica finale non può essere inferiore a zero per il rispetto della disposizione di cui all'articolo 162 del testo unico delle leggi sull'ordinamento degli enti locali.

**COMUNITA' MONTANA VALLE BREMBANA**  
**CONTO DEL BILANCIO ESERCIZIO 2018**  
**PROSPETTO DIMOSTRATIVO DEL RISULTATO DI AMMINISTRAZIONE**

		Gestione		Totale
		Residui	Competenza	
Fondo cassa al 1° Gennaio				
Riscossioni	(+)	694.242,13	4.466.931,02	2.738.379,86
Pagamenti	(-)	321.859,19	4.953.314,71	5.161.173,15
Saldo di cassa al 31 Dicembre	(=)			5.275.173,90
Pagamenti per azioni esecutive non regolarizzate al 31 Dicembre	(-)			2.624.379,11
<b>Fondo di cassa al 31 Dicembre</b>	<b>(=)</b>			<b>0,00</b>
Residui attivi	(+)	75.187,44	638.575,82	<b>2.624.379,11</b>
<i>di cui derivanti da accertamenti di tributi effettuati sulla base della stima del dipartimento delle finanze</i>				713.763,26
Residui passivi	(-)	85.957,67	625.451,92	0,00
Fondo Pluriennale Vincolato per Spese Correnti (1)	(-)			711.409,59
Fondo Pluriennale Vincolato per Spese in Conto Capitale (1)	(-)			531.108,04
<b>Risultato di Amministrazione al 31 Dicembre 2018 (A) (2)</b>	<b>(=)</b>			<b>764.435,25</b>
				<b>1.331.189,49</b>

Composizione del risultato di amministrazione al 31 dicembre 2018			
<b>Parte accantonata (3)</b>			
- Fondo crediti di dubbia esigibilità al 31.12.2018 (4)			0,00
- Accantonamento residui perenti al 31.12.2018 (solo per le regioni) (5)			0,00
- Fondo anticipazioni liquidità DL 35 del 2013 e successive modifiche e rifinanziamenti			0,00
- Fondo perdite società partecipate			0,00
- Fondo contenzioso			0,00
- Altri accantonamenti			0,00
		<b>Totale parte accantonata (B)</b>	<b>0,00</b>
<b>Parte vincolata</b>			
- Vincoli derivanti da leggi e dai principi contabili			1.039.083,52
- Vincoli derivanti da trasferimenti			0,00
- Vincoli derivanti dalla contrazione di mutui			0,00
- Vincoli formalmente attribuiti dall'ente			0,00
- Altri vincoli			0,00
		<b>Totale parte vincolata (C)</b>	<b>1.039.083,52</b>
<b>Parte destinata agli investimenti</b>			
		<b>Totale parte destinata agli investimenti (D)</b>	<b>47.430,23</b>
		<b>Totale parte disponibile (E=A-B-C-D)</b>	<b>244.675,74</b>
<b>Se E è negativo, tale importo è iscritto tra le spese del bilancio di previsione come disavanzo da ripianare (6)</b>			

- 1) Indicare l'importo del fondo pluriennale vincolato risultante dal conto del bilancio (in spesa).
- 2) Se negativo, le regioni indicano in nota la quota del disavanzo corrispondente al debito autorizzato e non contratto, distintamente da quella derivante dalla gestione ordinaria.
- 3) Non comprende il fondo pluriennale vincolato.
- 4) Indicare l'importo del Fondo crediti di dubbia esigibilità risultante dall'allegato 8 c)
- 5) Solo per le regioni indicare l'importo dell'accantonamento per residui perenti al 31 dicembre 2018.
- 6) In caso di risultato negativo, le regioni indicano in nota la quota del disavanzo corrispondente al debito autorizzato e non contratto, distintamente da quella derivante dalla gestione ordinaria e iscrivono nel passivo del bilancio di previsione 2019 l'importo di cui alla lettera E, distinguendo le due componenti del disavanzo. A decorrere dal 2016 si fa riferimento all'ammontare del debito autorizzato alla data del 31 dicembre 2015.

Ente Codice	000727375
Ente Descrizione	COMUNITA' MONTANA VALLE BREMBANA
Categoria	Comunita' montane - Comunita' isolate - Altri enti locali
Sotto Categoria	COMUNITA' MONTANE
Periodo	ANNUALE 2018
Prospetto	INCASSI
Tipo Report	Semplice
Data ultimo aggiornamento	21-feb-2019
Data stampa	26-feb-2019
Importi in EURO	

000727375 - COMUNITA' MONTANA VALLE BREMBANA

Importo nel periodo	Importo a tutto il periodo
---------------------	----------------------------

2.00.00.00.000 Trasferimenti correnti	3.633.092,94	3.633.092,94
2.01.00.00.000 Trasferimenti correnti	3.633.092,94	3.633.092,94

2.01.01.00.000 Trasferimenti correnti da Amministrazioni pubbliche		
2.01.01.01.001 Trasferimenti correnti da Ministeri	14.420,34	14.420,34
2.01.01.02.001 Trasferimenti correnti da Regioni e province autonome	1.038.509,47	1.038.509,47
2.01.01.02.003 Trasferimenti correnti da Comuni	2.022.681,32	2.022.681,32
2.01.01.02.006 Trasferimenti correnti da Comunità Montane	81.720,00	81.720,00
2.01.01.02.009 Trasferimenti correnti da Parchi nazionali e consorzi ed enti autonomi gestori di parchi e aree naturali protette	15.977,20	15.977,20
2.01.01.02.011 Trasferimenti correnti da Aziende sanitarie locali	193.908,83	193.908,83
2.01.01.02.018 Trasferimenti correnti da Consorzi di enti locali	148.351,73	148.351,73
2.01.01.02.999 Trasferimenti correnti da altre Amministrazioni Locali n.a.c.	77.524,05	77.524,05

2.01.04.00.000 Trasferimenti correnti da Istituzioni Sociali Private		
2.01.04.01.001 Trasferimenti correnti da Istituzioni Sociali Private	40.000,00	40.000,00

3.00.00.00.000 Entrate extratributarie	473.715,34	473.715,34
--	------------	------------

3.01.00.00.000 Vendita di beni e servizi e proventi derivanti dalla gestione dei beni	302.442,99	302.442,99
---	------------	------------

3.01.02.00.000 Entrate dalla vendita e dall'erogazione di servizi		
3.01.02.01.011 Proventi da servizi turistici	267.179,26	267.179,26
3.01.02.01.999 Proventi da servizi n.a.c.	253.627,99	253.627,99
	13.551,27	13.551,27

3.01.03.00.000 Proventi derivanti dalla gestione dei beni		
3.01.03.01.001 Diritti reali di godimento	35.263,73	35.263,73

3.02.00.00.000 Proventi derivanti dall'attivita' di controllo e repressione delle irregolarita' e degli illeciti	9.132,59	9.132,59
--	----------	----------

3.02.02.00.000 Entrate da famiglie derivanti dall'attivita' di controllo e repressione delle irregolarita' e degli illeciti		
3.02.02.01.001 Proventi da multe, ammende, sanzioni e oblazioni a carico delle famiglie	9.132,59	9.132,59

3.05.00.00.000 Rimborsi e altre entrate correnti	162.139,76	162.139,76
--	------------	------------

3.05.99.00.000 Altre entrate correnti n.a.c.		
3.05.99.99.999 Altre entrate correnti n.a.c.	162.139,76	162.139,76

4.00.00.00.000 Entrate in conto capitale	688.399,67	688.399,67
--	------------	------------

4.03.00.00.000 Altri trasferimenti in conto capitale	682.076,68	682.076,68
--	------------	------------

4.03.10.00.000 Altri trasferimenti in conto capitale da amministrazioni pubbliche		
4.03.10.02.001 Altri trasferimenti in conto capitale da Regioni e province autonome	682.076,68	682.076,68
4.03.10.02.003 Altri trasferimenti in conto capitale da Comuni	675.131,78	675.131,78
	97,50	97,50
4.03.10.02.018 Altri trasferimenti in conto capitale da Consorzi di enti locali	6.847,40	6.847,40

4.05.00.00.000 Altre entrate in conto capitale	6.322,99	6.322,99
--	----------	----------

Importo nel periodo    Importo a tutto il periodo

4.05.04.00.000 Altre entrate in conto capitale n.a.c.		6.322,99	6.322,99
4.05.04.99.999 Altre entrate in conto capitale n.a.c.		6.322,99	6.322,99
9.00.00.00.000 Entrate per conto terzi e partite di giro		365.965,20	365.965,20
9.01.00.00.000 Entrate per partite di giro		313.471,37	313.471,37
9.01.01.00.000 Altre ritenute		164.799,34	164.799,34
9.01.01.02.001 Ritenute per scissione contabile IVA (split payment)		164.799,34	164.799,34
9.01.02.00.000 Ritenute su redditi da lavoro dipendente		126.867,27	126.867,27
9.01.02.01.001 Ritenute erariali su redditi da lavoro dipendente per conto terzi		86.482,79	86.482,79
9.01.02.02.001 Ritenute previdenziali e assistenziali su redditi da lavoro dipendente per conto terzi		40.384,48	40.384,48
9.01.02.99.999 Altre ritenute al personale dipendente per conto di terzi		0,00	0,00
9.01.03.00.000 Ritenute su redditi da lavoro autonomo		7.322,52	7.322,52
9.01.03.01.001 Ritenute erariali su redditi da lavoro autonomo per conto terzi		7.322,52	7.322,52
9.01.99.00.000 Altre entrate per partite di giro		14.482,24	14.482,24
9.01.99.03.001 Rimborso di fondi economici e carte aziendali		1.550,00	1.550,00
9.01.99.99.999 Altre entrate per partite di giro diverse		12.932,24	12.932,24
9.02.00.00.000 Entrate per conto terzi		52.493,83	52.493,83
9.02.04.00.000 Depositi di/presso terzi		8.497,13	8.497,13
9.02.04.01.001 Costituzione di depositi cauzionali o contrattuali di terzi		8.497,13	8.497,13
9.02.99.00.000 Altre entrate per conto terzi		43.996,70	43.996,70
9.02.99.99.999 Altre entrate per conto terzi		43.996,70	43.996,70
Entrate da regolarizzare		0,00	0,00
0.00.0 ALTRI INCASSI DA REGOLARIZZARE (riscossioni codificate dal tesoriere)		0,00	0,00
0.99.9			
99			

TOTALE INCASSI

5.161.173,15

5.161.173,15



Ente Codice	000727375
Ente Descrizione	COMUNITA' MONTANA VALLE BREMBANA
Categoria	Comunita' montane - Comunita' isolate - Altri enti locali
Sotto Categoria	COMUNITA' MONTANE
Periodo	ANNUALE 2018
Prospetto	PAGAMENTI
Tipo Report	Semplice
Data ultimo aggiornamento	21-feb-2019
Data stampa	26-feb-2019
Importi in EURO	

Importo nel periodo    Importo a tutto il periodo

1.00.00.00.000 Spese correnti

4.009.498,41

4.009.498,41

1.01.00.00.000 Redditi da lavoro dipendente

499.871,92

499.871,92

1.01.01.00.000 Retribuzioni lorde

394.927,93

394.927,93

1.01.01.01.002	Voci stipendiali corrisposte al personale a tempo indeterminato	365.861,00	365.861,00
1.01.01.01.004	Indennita' ed altri compensi, esclusi i rimborsi spesa per missione, corrisposti al personale a tempo indeterminato	22.552,73	22.552,73
1.01.01.02.002	Buoni pasto	6.072,00	6.072,00
1.01.01.02.999	Altre spese per il personale n.a.c.	442,20	442,20

1.01.02.00.000 Contributi sociali a carico dell'ente

104.943,99

104.943,99

1.01.02.01.001	Contributi obbligatori per il personale	104.943,99	104.943,99
----------------	---	------------	------------

1.02.00.00.000 Imposte e tasse a carico dell'ente

32.530,04

32.530,04

1.02.01.00.000 Imposte, tasse e proventi assimilati a carico dell'ente

32.530,04

32.530,04

1.02.01.01.001	Imposta regionale sulle attivita' produttive (IRAP)	32.530,04	32.530,04
----------------	---	-----------	-----------

1.03.00.00.000 Acquisto di beni e servizi

3.092.359,16

3.092.359,16

1.03.01.00.000 Acquisto di beni

35.346,69

35.346,69

1.03.01.02.002	Carburanti, combustibili e lubrificanti	7.197,02	7.197,02
1.03.01.02.009	Beni per attivita' di rappresentanza	300,00	300,00
1.03.01.02.999	Altri beni e materiali di consumo n.a.c.	27.849,67	27.849,67

1.03.02.00.000 Acquisto di servizi

3.057.012,47

3.057.012,47

1.03.02.01.002	Organi istituzionali dell'amministrazione - Rimborsi	6.986,62	6.986,62
1.03.02.01.008	Compensi agli organi istituzionali di revisione, di controllo ed altri incarichi istituzionali dell'amministrazione	8.120,16	8.120,16
1.03.02.02.999	Altre spese per relazioni pubbliche, convegni e mostre, pubblicita' n.a.c.	11.462,28	11.462,28
1.03.02.05.001	Telefonia fissa	9.675,81	9.675,81
1.03.02.05.002	Telefonia mobile	382,80	382,80
1.03.02.05.004	Energia elettrica	11.231,16	11.231,16
1.03.02.05.005	Acqua	377,37	377,37
1.03.02.05.006	Gas	8.960,94	8.960,94
1.03.02.05.999	Utenze e canoni per altri servizi n.a.c.	16.165,71	16.165,71
1.03.02.07.001	Locazione di beni immobili	4.850,00	4.850,00
1.03.02.09.001	Mantenzione ordinaria e riparazioni di mezzi di trasporto ad uso civile, di sicurezza e ordine pubblico	3.093,00	3.093,00
1.03.02.11.006	Patrocinio legale	217,50	217,50
1.03.02.11.999	Altre prestazioni professionali e specialistiche n.a.c.	34.907,57	34.907,57
1.03.02.15.005	Contratti di servizio per il conferimento in discarica dei rifiuti	537.108,64	537.108,64
1.03.02.19.001	Gestione e manutenzione applicazioni	17.962,56	17.962,56
1.03.02.99.003	Quote di associazioni	1.000,00	1.000,00
1.03.02.99.999	Altri servizi diversi n.a.c.	2.384.510,35	2.384.510,35

1.04.00.00.000 Trasferimenti correnti

331.614,19

331.614,19

1.04.01.00.000 Trasferimenti correnti a Amministrazioni Pubbliche

331.614,19

331.614,19

1.04.01.02.003	Trasferimenti correnti a Comuni	249.894,19	249.894,19
----------------	---------------------------------	------------	------------

		Importo nel periodo	Importo a tutto il periodo
1.04.01.02.006	Trasferimenti correnti a Comunità Montane	81.720,00	81.720,00
<b>1.07.00.00.000 Interessi passivi</b>			
1.07.05.00.000 Interessi su Mutui e altri finanziamenti a medio lungo termine		8.193,39	8.193,39
1.07.05.04.003	Interessi passivi a Cassa Depositi e Prestiti SPA su mutui e altri finanziamenti a medio lungo termine	8.193,39	8.193,39
<b>1.10.00.00.000 Altre spese correnti</b>			
1.10.04.00.000 Premi di assicurazione		18.808,41	18.808,41
1.10.04.01.001	Premi di assicurazione su beni mobili	2.719,00	2.719,00
1.10.04.01.003	Premi di assicurazione per responsabilità civile verso terzi	16.089,41	16.089,41
1.10.99.00.000 Altre spese correnti n.a.c.		26.121,30	26.121,30
1.10.99.99.999	Altre spese correnti n.a.c.	26.121,30	26.121,30
<b>2.00.00.00.000 Spese in conto capitale</b>			
2.02.00.00.000 Investimenti fissi lordi e acquisto di terreni		65.231,52	65.231,52
2.02.01.00.000 Beni materiali		65.231,52	65.231,52
2.02.01.07.999	Hardware n.a.c.	9.171,26	9.171,26
2.02.01.09.002	Fabbricati ad uso commerciale	2.693,26	2.693,26
2.02.01.99.999	Altri beni materiali diversi	53.367,00	53.367,00
<b>2.03.00.00.000 Contributi agli investimenti</b>			
2.03.01.00.000 Contributi agli investimenti a Amministrazioni pubbliche		590.085,20	590.085,20
2.03.01.02.003	Contributi agli investimenti a Comuni	578.238,03	578.238,03
2.03.01.02.019	Contributi agli investimenti a Fondazioni e istituzioni liriche locali e a Teatri stabili di iniziativa pubblica	6.608,77	6.608,77
2.03.01.02.999	Contributi agli investimenti a altre Amministrazioni Locali n.a.c.	5.238,40	5.238,40
2.03.03.00.000 Contributi agli investimenti a Imprese		208.605,57	208.605,57
2.03.03.03.999	Contributi agli investimenti a altre Imprese	208.605,57	208.605,57
<b>2.05.00.00.000 Altre spese in conto capitale</b>			
2.05.99.00.000 Altre spese in conto capitale n.a.c.		13.133,70	13.133,70
2.05.99.99.999	Altre spese in conto capitale n.a.c.	13.133,70	13.133,70
<b>3.00.00.00.000 Spese per incremento attività finanziarie</b>			
3.01.00.00.000 Acquisizioni di attività finanziarie		10.000,00	10.000,00
3.01.01.00.000 Acquisizioni di partecipazioni e conferimenti di capitale		10.000,00	10.000,00
3.01.01.03.003	Acquisizioni di partecipazioni e conferimenti di capitale in altre imprese	10.000,00	10.000,00
<b>4.00.00.00.000 Rimborso Prestiti</b>			
4.03.00.00.000 Rimborso mutui e altri finanziamenti a medio lungo termine		10.628,87	10.628,87

Importo nel periodo    Importo a tutto il periodo

4.03.01.00.000 Rimborsamento Mutui e altri finanziamenti a medio lungo termine		10.628,87	10.628,87
4.03.01.04.003	Rimborsamento Mutui e altri finanziamenti a medio lungo termine a Cassa Depositi e Prestiti - Gestione CDP SPA	7.778,15	7.778,15
4.03.01.04.999	Rimborsamento Mutui e altri finanziamenti a medio lungo termine ad altre imprese	2.850,72	2.850,72

7.00.00.00.000 Uscite per conto terzi e partite di giro

367.990,63

367.990,63

7.01.00.00.000 Uscite per partite di giro

304.300,20

304.300,20

7.01.01.00.000 Versamenti di altre ritenute

7.01.01.02.001	Versamento delle ritenute per scissione contabile IVA (split payment)	154.581,93	154.581,93
----------------	---	------------	------------

7.01.02.00.000 Versamenti di ritenute su redditi da lavoro dipendente

7.01.02.01.001	Versamenti di ritenute erariali su redditi da lavoro dipendente riscosse per conto terzi	86.482,79	86.482,79
7.01.02.02.001	Versamenti di ritenute previdenziali e assistenziali su redditi da lavoro dipendente riscosse per conto terzi	40.384,48	40.384,48

7.01.03.00.000 Versamenti di ritenute su redditi da lavoro autonomo

7.01.03.01.001	Versamenti di ritenute erariali su redditi da lavoro autonomo per conto terzi	7.322,52	7.322,52
----------------	---	----------	----------

7.01.99.00.000 Altre uscite per partite di giro

7.01.99.03.001	Costituzione fondi economici e carte aziendali	1.550,00	1.550,00
7.01.99.99.999	Altre uscite per partite di giro n.a.c.	13.978,48	13.978,48

7.02.00.00.000 Uscite per conto terzi

63.690,43

63.690,43

7.02.04.00.000 Depositi di/preso terzi

7.02.04.01.001	Costituzione di depositi cauzionali o contrattuali presso terzi	1.997,13	1.997,13
7.02.04.02.001	Restituzione di depositi cauzionali o contrattuali di terzi	3.500,00	3.500,00

7.02.99.00.000 Altre uscite per conto terzi

7.02.99.99.999	Altre uscite per conto terzi n.a.c.	58.193,30	58.193,30
----------------	-------------------------------------	-----------	-----------

Pagamenti da regolarizzare

0.00.0.0.999.9	ALTRI PAGAMENTI DA REGOLARIZZARE (pagamenti codificati dal tesoriere)	0,00	0,00
----------------	---	------	------

TOTALE PAGAMENTI

5.275.173,90

5.275.173,90

**INDICATORI ENTI****SIOPE****Pagina 1**

<b>Ente Codice</b>	000727375
<b>Ente Descrizione</b>	COMUNITA' MONTANA VALLE BREMBANA
<b>Categoria</b>	Comunita' montane - Comunita' isolate - Altri enti locali
<b>Sotto Categoria</b>	COMUNITA' MONTANE
<b>Periodo</b>	ANNUALE 2018
<b>Prospetto</b>	INDICATORI ENTI
<b>Tipo Report</b>	Semplice
<b>Data ultimo aggiornamento</b>	21-feb-2019
<b>Data stampa</b>	26-feb-2019
<b>Importi in EURO</b>	

Valore nel periodo      Valore a tutto il periodo

Indicatori per composizione

Indicatori Spese

Spese Totali

	SPESE CORRENTI / SPESE TOTALI		
	Spesa Corrente Primaria / Spese Totali		
	SPESE CONTO CAPITALE / SPESE TOTALI		

Spese Correnti

	Spesa per il Personale / Spese Correnti		
	Trasferimenti Correnti / Spese Correnti		
	Consumi Internedi / Spese Correnti		

Indicatori Entrate

	Dipendenza da Trasferimenti		
--	-----------------------------	--	--

# COMUNITA' MONTANA VALLE BREMBANA

## Esercizio 2018

### INCASSI PER CODICI GESTIONALI

#### Titolo 2: Trasferimenti correnti

	Importo nel periodo	Importo a tutto il periodo
2010101001	0,00	14.420,34
2010102001	41.914,07	1.038.509,47
2010102003	277.811,59	2.022.681,32
2010102006	0,00	81.720,00
2010102009	15.977,20	15.977,20
2010102011	0,00	193.908,83
2010102018	0,00	148.351,73
2010102999	0,00	77.524,05
2010401001	0,00	40.000,00
<b>Totale Titolo 2</b>	<b>335.702,86</b>	<b>3.633.092,94</b>

#### Titolo 3: Entrate extratributarie

	Importo nel periodo	Importo a tutto il periodo
3010201011	0,00	253.627,99
3010201999	277,53	13.551,27
3010301001	2.545,21	35.263,73
3020201001	593,92	9.132,59
3059999999	13.332,45	162.139,76
<b>Totale Titolo 3</b>	<b>16.749,11</b>	<b>473.715,34</b>

#### Titolo 4: Entrate in conto capitale

	Importo nel periodo	Importo a tutto il periodo
4031002001	270.000,00	675.131,78
4031002003	0,00	97,50
4031002018	0,00	6.847,40
4050499999	0,00	6.322,99
<b>Totale Titolo 4</b>	<b>270.000,00</b>	<b>688.399,67</b>

#### Titolo 9: Entrate per conto terzi e partite di giro

	Importo nel periodo	Importo a tutto il periodo
9010102001	10.217,41	164.799,34
9010201001	10.739,87	86.482,79
9010202001	5.709,26	40.384,48
9010301001	594,07	7.322,52
9019903001	1.550,00	1.550,00
9019999999	6.659,76	12.932,24
9020401001	0,00	8.497,13
9029999999	34.702,14	43.996,70
<b>Totale Titolo 9</b>	<b>70.172,51</b>	<b>365.965,20</b>
<b>Totale Generale</b>	<b>692.624,48</b>	<b>5.161.173,15</b>

# COMUNITA' MONTANA VALLE BREMBANA

## Esercizio 2018

### PAGAMENTI PER CODICI GESTIONALI

#### TITOLO 1: Spese correnti

	Importo nel periodo	Importo a tutto il periodo
1010101002	53.059,82	365.861,00
1010101004	75,33	22.552,73
1010102002	0,00	6.072,00
1010102999	0,00	442,20
1010201001	14.147,20	104.943,99
1020101001	4.478,37	32.530,04
1030102002	2.258,63	7.197,02
1030102009	0,00	300,00
1030102999	2.121,26	27.849,67
1030201002	0,00	6.986,62
1030201008	0,00	8.120,16
1030202999	0,00	11.462,28
1030205001	1.477,48	9.675,81
1030205002	0,00	382,80
1030205004	0,00	11.231,16
1030205005	0,00	377,37
1030205006	797,65	8.960,94
1030205999	1.947,24	16.165,71
1030207001	0,00	4.850,00
1030209001	199,64	3.093,00
1030211006	0,00	217,50
1030211999	2.879,86	34.907,57
1030215005	35.097,06	537.108,64
1030219001	640,50	17.962,56
1030299003	0,00	1.000,00
1030299999	292.420,08	2.384.510,35
1040102003	730,39	249.894,19
1040102006	0,00	81.720,00
1070504003	4.034,51	8.193,39
1100401001	0,00	2.719,00
1100401003	0,00	16.089,41
1109999999	20,00	26.121,30
	<b>Totale Titolo 1</b>	<b>4.009.498,41</b>

#### TITOLO 2: Spese in conto capitale

	Importo nel periodo	Importo a tutto il periodo
2020107999	0,00	9.171,26
2020109002	1.982,00	2.693,26
2020199999	4.637,19	53.367,00
2030102003	53.146,32	578.238,03
2030102019	0,00	6.608,77
2030102999	600,00	5.238,40
2030303999	21.066,54	208.605,57
2059999999	4.093,10	13.133,70
	<b>Totale Titolo 2</b>	<b>877.055,99</b>



# COMUNITA' MONTANA VALLE BREMBANA

## Esercizio 2018

### PAGAMENTI PER CODICI GESTIONALI

Titolo 3: Spese per incremento attività finanziarie

	Importo nel periodo	Importo a tutto il periodo
3010103003 Acquisizioni di partecipazioni e conferimenti di capitale in altre imprese	0,00	10.000,00
<b>Totale Titolo 3</b>	<b>0,00</b>	<b>10.000,00</b>

Titolo 4: Rimborso Prestiti

	Importo nel periodo	Importo a tutto il periodo
4030104003 Rimborso Mutui e altri finanziamenti a medio lungo termine a Cassa Depositi e Prestiti - Gestione CDP SPA	3.951,26	7.778,15
4030104999 Rimborso Mutui e altri finanziamenti a medio lungo termine a d altre imprese	1.425,36	2.850,72
<b>Totale Titolo 4</b>	<b>5.376,62</b>	<b>10.628,87</b>

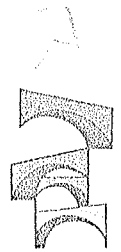
Titolo 7: Uscite per conto terzi e partite di giro

	Importo nel periodo	Importo a tutto il periodo
7010102001 Versamento delle ritenute per scissione contabile IVA (split payment)	26.524,08	154.581,93
7010201001 Versamenti di ritenute erariali su Redditi da lavoro dipendente riscosse per conto terzi	10.739,87	86.482,79
7010202001 Versamenti di ritenute previdenziali e assistenziali su Redditi da lavoro dipendente riscosse per conto terzi	5.709,26	40.384,48
7010301001 Versamenti di ritenute erariali su Redditi da lavoro autonomo o per conto terzi	594,07	7.322,52
7019903001 Costituzione fondi economici e carte aziendali	0,00	1.550,00
7019999999 Altre uscite per partite di giro n.a.c.	3.981,82	13.978,48
7020401001 Costituzione di depositi cauzionali o contrattuali presso terzi	0,00	1.997,13
7020402001 Restituzione di depositi cauzionali o contrattuali di terzi	0,00	3.500,00
7029999999 Altre uscite per conto terzi n.a.c.	38.089,63	58.193,30
<b>Totale Titolo 7</b>	<b>85.638,73</b>	<b>367.990,63</b>

<b>Totale Generale</b>	592.925,52	5.275.173,90
------------------------	------------	--------------




COMUNITA' MONTANA  
VALLE BREMBANA



# RELAZIONE ILLUSTRATIVA DELLA GIUNTA RENDICONTO DI GESTIONE ANNO 2018

*(D. Lgs. n. 118 del 23/06/2011)*





## POPOLAZIONE COMUNI CMVB AL 31.12.2018

	COMUNI MEMBRI	POPOLAZIONE AL 01/01/2018	NATI	MORTI	SALDO	IMMIGRAZIONI	EMIGRAZIONI	SALDO MIGR.	POPOLAZIONE AL 31/12/2018
1	ALGUA	673	3	11	-8	24	21	3	668
2	AVERARA	178	1	4	-3	8	2	6	181
3	BLELLO	75	0	0	0	0	0	0	75
4	BRACCA	706	3	10	-7	12	20	-8	691
5	BRANZI	712	5	9	-4	16	13	3	711
6	CAMERATA CORNELLO	616	2	9	-7	13	16	-3	606
7	CARONA	313	2	6	-4	4	9	-5	304
8	CASSIGLIO	110	0	1	-1	1	1	0	109
9	CORNALBA	305	2	9	-7	7	5	2	300
10	COSTA SERINA	912	3	4	-1	40	51	-11	900
11	CUSIO	238	1	5	-4	5	1	4	238
12	DOSSENA	919	5	11	-6	13	18	-5	908
13	FOPPOLO	185	1	1	0	11	10	1	186
14	ISOLA DI FONDRA	174	1	4	-3	5	3	2	173
15	LENNA	592	3	11	-8	17	3	14	598
16	MEZZOLDO	161	0	3	-3	3	0	3	161
17	MOIO DE CALVI	206	0	4	-4	5	2	3	205
18	OLMO AL BREMBO	500	0	9	-9	13	7	6	497
19	OLTRE IL COLLE	1004	5	11	-6	21	11	10	1008
20	ORNICA	151	0	5	-5	3	2	1	147
21	PIAZZA BREMBANA	1213	11	20	-9	39	38	1	1205
22	PIAZZATORRE	399	1	11	-10	8	10	-2	387
23	PIAZZOLO	92	1	1	0	2	6	-4	88
24	RONCOBELLO	433	2	8	-6	15	13	2	429
25	SAN GIOVANNI BIANCO	4798	25	44	-19	72	86	-14	4765
26	SAN PELLEGRINO TERME	4829	23	58	-35	93	81	12	4806
27	SANTA BRIGIDA	545	3	10	-7	9	5	4	542
28	SEDRINA	2465	11	28	-17	149	104	45	2493
29	SERINA	2077	13	24	-11	47	40	7	2073
30	TALEGGIO	552	2	17	-15	27	19	8	545
31	UBIALE CLANEZZO	1377	12	8	4	29	26	3	1384
32	VAL BREMBILLA	4328	31	53	-22	73	86	-13	4293
33	VALLEVE	133	0	1	-1	7	7	0	132
34	VALNEGRA	211	2	3	-1	6	5	1	211
35	VALTORTA	270	1	3	-2	2	3	-1	267
36	VEDESETA	208	0	4	-4	27	21	6	210
37	ZOGNO	8926	56	117	-61	179	161	18	8883
	TOTALI	41586	231	537	-306	1005	906	99	41379



COMUNITA' MONTANA VALLE BREMBANA

ORGANIZZAZIONE DELLA COMUNITA MONTANA

Attività degli organi elettivi nell'anno al quale si riferisce il Consuntivo

Assemblea comunitaria		Adunanze n.	4
Consiglieri in carica n.	37	Deliberazioni n.	28
Giunta Esecutiva		Adunanze n.	33
Componenti n.	7	Deliberazioni n.	248
Commissioni comunitarie		Adunanze n.	0
Commissioni costituite n.	4	Verbali n.	0
		Segretario reggente	
Direttore generale	Regazzoni Omar	Titolare	Regazzoni Omar

Dipendenti in servizio al 31.12.2018

Qualifica funzionale	Dipendenti			Totale
	di ruolo	non di ruolo		
		semestrali	annuali	
A3	1	-	-	1
B3 *	1	-	-	1
B4	-	-	-	-
C1	-	-	-	-
C2	4	-	-	4
C3	-	-	-	-
C4	1	-	-	1
C5	1	-	-	1
D1*	1	-	-	1
D2	-	-	-	-
D3	2	-	-	2
D5	-	-	-	-
Dirigenza **	1	-	-	1
<b>Totale</b>	<b>12</b>	<b>-</b>	<b>-</b>	<b>12</b>

\* Assunzione contratto a tempo indeterminato, tempo parziale 50%, con decorrenza 16/12/2016. (determina n. 92 in data 30/11/2016).

In data 14/2/2017 -Determina n. 18 in data 14/2/2017 veniva ampliato orario dilavoro da p.time 50% a p.time 83,33%, decorrenza dal 1/3/2017 al 31/12/2019.

\*\*Incarico a tempo determinato fuori dotazione organica (a dipendente di ruolo inquadrato in diversa cat.)



## NOTA INTEGRATIVA SULLA GESTIONE ECONOMICA PATRIMONIALE 2018

La legge n. 42 del 5 maggio 2009, di attuazione del federalismo fiscale, ha delegato il Governo ad emanare, in attuazione dell'art. 119 della Costituzione, decreti legislativi in materia di armonizzazione dei principi contabili e degli schemi di bilancio degli enti territoriali. La delega è stata attuata dal decreto legislativo 23 giugno 2011 n. 118 recante "Disposizioni in materia di armonizzazione dei sistemi contabili e degli schemi di bilancio delle Regioni, degli enti locali e dei loro organismi, a norma degli articoli 1 e 2 della legge 5 maggio 2009, n. 42".

Il nuovo ordinamento contabile e i nuovi schemi di bilancio sono entrati in vigore il 1° gennaio 2015, dopo la proroga di un anno disposta dall'art. 9 del D.L. 31 agosto 2013. L'entrata in vigore della riforma è stata diluita lungo un arco temporale triennale, al fine di attenuare l'impatto delle rilevanti novità sulla gestione contabile, date le evidenti ripercussioni sotto il profilo sia organizzativo che procedurale.

Le scritture del rendiconto di gestione si basano sulla tabella di raccordo tra il piano dei conti finanziario (delle operazioni finanziarie) e quello economico/patrimoniale (delle scritture contabili). La tabella è fornita da Arconet ma è possibile modificarla e/o implementarla tramite il raccordo piano dei conti.

I codici finanziari possono avere più conti economico/patrimoniali collegati (come nel caso delle vendite con plusvalenza/minusvalenza); nel raccordo oltre ai conti si trova l'evento che identifica nello specifico i conti da movimentare.

Prima di procedere alla registrazione della prima nota dei movimenti contabili, ci sono alcune operazioni preliminari da attuare per il corretto funzionamento delle scritture:

- 1) codifica di tutti i capitoli di bilancio secondo il piano dei conti del Dlgs. 118/2011 fino al 5° livello;
- 2) impostazione nei dati generali del conto iva acquisti e vendite e della data di chiusura del rendiconto
- 3) riclassificazione dei beni dell'inventario secondo il Dlgs. 118/2011, percentuali di ammortamento e valutazione dei beni secondo le indicazioni del principio contabile applicato della contabilità economico patrimoniale.

Le movimentazioni del conto economico-patrimoniale avvengono attraverso le prime note.

Attraverso il piano di raccordo tra piano dei conti finanziario e piano dei conti economico patrimoniale si ha la creazione delle prime note.

Il processo di armonizzazione contabile impone a tutti gli enti di avere una corretta gestione della contabilità economico-patrimoniale. Quindi occorre avere un inventario aggiornato e coerente con la contabilità dell'ente, codificare le varie voci dell'inventario secondo il piano dei conti integrato e inserire le nuove percentuali di ammortamento come previsto dall'allegato 4/3. Infatti ai fini dell'adeguamento dell'inventario beni al D.Lgs. 118/2011 occorre attribuire ai beni le nuove percentuali di ammortamento.

Il piano integrato dei conti costituisce il fulcro operativo dell'armonizzazione dei sistemi contabili e degli schemi di bilancio delle Regioni, degli Enti Locali e dei loro organismi. E' costituito dalle unità elementari del bilancio finanziario gestionale e dei conti economico – patrimoniali. Il piano dei conti finanziario arriva al quinto livello, rispetto al quale si effettuano le registrazioni gestionali. Il quinto livello consente il raccordo del piano dei conti finanziario con quello economico e patrimoniale. La codifica deve consentire di tracciare ogni atto gestionale e di movimentare il piano dei conti integrato.

E' uno strumento che, riconducendo ad uno schema classificatorio comune le operazioni realizzate da tutti gli enti che lo applicano, dovrebbe permettere di superare le difficoltà di comparazione dei dati di finanza pubblica. Al tal fine la rappresentazione del bilancio è stata vincolata ai livelli di articolazione del piano dei conti che garantisce la comparabilità spaziale e temporale tra i bilanci e assicura uniformità all'intero processo di gestione e rendicontazione dei vari enti.

La norma ha previsto, inoltre, un sistema in cui, muovendo dalla contabilità finanziaria, ogni operazione sia correlata ai diversi conti del piano integrato per alimentare anche la contabilità economica; il d.lgs. n.118/2011 infatti non obbliga ad adottare un sistema integrato in partita doppia. Attraverso la rilevazione di ogni transazione elementare all'interno del piano finanziario, il sistema ne consente la progressiva registrazione nel conto economico e nello stato patrimoniale, fatte salve le voci peculiari dei rispettivi sistemi (es. scritture di rettifica e integrazione tipiche della contabilità economica ed assenti in finanziaria). In conclusione il bilancio armonizzato implica una buona capacità di programmazione, comporta un costante e rigoroso controllo dell'attuazione delle entrate e delle spese e dei loro cronoprogrammi e si basa sull'accuratezza delle rilevazioni e delle registrazioni. La contabilità a base economico-patrimoniale non sostituisce la contabilità finanziaria. Quest'ultima, profondamente riformata dal D.Lgs. 118/2011, resta il sistema contabile principale e fondamentale degli enti locali per fini autorizzatori e di rendicontazione della gestione. La riforma, invece, impone che la contabilità finanziaria e la contabilità economico-patrimoniale, costituiscano un sistema di rilevazione contabile unico ed unitario attraverso il quale:

1. rilevare, nel corso del periodo amministrativo, in modo contestuale e simultaneo, le variazioni finanziarie, patrimoniali ed economiche che conseguono all'effettivo manifestarsi dei fatti di gestione esterna;
2. dare conto della situazione finanziaria, economica e patrimoniale al termine di ogni periodo amministrativo.

La contabilità economico-patrimoniale è puntualmente regolata dal "principio contabile applicato, allegato A/3 al D.Lgs. 118/2011, così come integrato e modificato dal D.Lgs. 126/2014.

Di seguito vengono riportate ed evidenziate le note operative effettuate in sede di analisi ed elaborazione dei dati contabili del Conto patrimonio e Conto economico:

## **CONTO DEL PATRIMONIO**

L'elaborazione dello Stato patrimoniale 2018 e del Conto economico 2018 tiene conto delle disposizioni impartite da ARCONET relativamente alla matrice di raccordo dei Piani finanziari e Piano dei Conti. La voce che veniva inserita al 31/12/ nel Patrimonio netto – II riserve- b contributi investimenti da capitale va inserita secondo le nuove disposizioni nello Stato patrimoniale passivo alla voce E-Ratei e risconti agli investimenti – II Risconti passivi- 1 Contributo agli investimenti – a) da altre amministrazioni pubbliche e diminuita della quota annuale di contributi agli investimenti Conto economico – a) Componenti positivi della gestione – 3 Proventi da trasferimenti e contributi – b) quota annuale di contributi agli investimenti.

Pertanto per l'anno 2018 la quota 2017 di Euro 1.326.530,13 è stata nel 2018 inserita per Euro 1.295.871,02 nello Stato patrimoniale passivo alla voce E-Ratei e risconti agli investimenti – II Risconti passivi- 1 Contributo agli investimenti – a) da altre amministrazioni pubbliche e diminuita di Euro 30.659,11 come quota annuale di contributi agli investimenti Conto economico – a) Componenti positivi della gestione – 3 Proventi da trasferimenti e contributi – b) quota annuale di contributi agli investimenti.

La gestione delle immobilizzazioni immateriali e materiali è stata operata tenendo conto dei dati rilevati dall'inventario.

Il totale dei crediti (senza l'iva) corrisponde ai residui attivi da riportare esercizio 2018.

Le disponibilità liquide coincidono con la cassa determinata al 31.12.2018.

I ratei e i risconti attivi sono inseriti in base competenza economica di un gruppo di impegni.

Il residuo debito mutui coincide con le indicazioni finanziarie.

Il totale complessivo dei debiti (meno i mutui – quota partecipazione societarie) coincide coi residui passivi al 31/12/2018;



Il rateo passivo è costituito dal fondo incentivante la produttività e indennità di risultato 2018 e relativi oneri riflessi reimputati all'esercizio 2019 (Piano Dei Conti 1.01.01.01.004, 1.01.01.01.002, 1.02.01.01.002, 1.01.02.01.001 );

I conti d'ordine alla voce impegni su esercizi futuri corrisponde al fondo pluriennale vincolato accantonato 2018 meno la quota che finanzia gli impegni indicati nei ratei passivi.

## **CONTO ECONOMICO (allegato "B")**

Nei proventi della gestione viene riportato l'accertato di competenza 2018 della parte corrente (Titolo II- Trasferimenti correnti).

Alla voce A3b sono stati inseriti i ricavi pluriennali della gestione inventario, alla voce A3c l'accertato del Titolo IV-Entrate in c/capitale - Tipologia 2-Contributo agli investimenti. Non sono stati riportati gli accertamenti di Titolo I e Titolo III perché a zero.

Nei costi della gestione si riportano principalmente i "mandati" di parte corrente (intesi come liquidazioni). Si evidenzia la differenza rispetto alla gestione D.Lgs. 267/00 in cui si riportavano gli impegni).


L'Irap è riportata verso la fine del Conto economico E26, vi sono gli ammortamenti, la gestione dei ratei e risconti (nel caso specifico attivi e passivi), vi sono gli impegni di Titolo II - macroaggregato 3 (quest'anno competenza + residui) e Titolo I macroaggregato 4 nei costi di trasferimenti e contributi.

Gli interessi passivi sono la somma complessiva dei mandati di pagamento degli interessi.

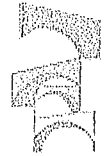
Gli altri proventi straordinari sono accertamenti del Piano dei conti 4.5.4.99;

Gli altri oneri straordinari sono mandati di Titolo II macroaggregato 5 più interessi Iva.

I restanti proventi ed oneri straordinari sono minori / maggiori residui attivi, minori residui passivi, quadratura dei debiti rispetto ai residui passivi, quadratura crediti per gestione depositi cauzionali, pagamento iva del 2018, spese di investimento e piccole spese.



## COMUNITÀ MONTANA VALLE BREMBANA



### RENDICONTO DELLA GESTIONE ANNO 2018

#### RELAZIONE

Visti gli elaborati della delibera di giunta Esecutiva n. 2/1 del 15/01/2019 avente per oggetto "Riaccertamento ordinario residui rendiconto 2018 e conseguenti variazione al Bilancio di Previsione n. 9/2018 e n. 1/2019" esecutiva ai sensi di legge emerge un avanzo di amministrazione al 31/12/2018 pari a Euro 1.331.189,49, che riassume in sunto:

<b>AVANZO VINCOLATO</b> (Determinato con delibera di G. E. n. 2/3 del 31/01/2019)	<b>TOTALE</b>	<b>1.039.083,52</b>
AVANZO VINCOLATO DERIVANTE DA C/C 2016 (quota non applicata)		810.000,00
- cap. 20340 - eliporto (parte c/capitale)		
AVANZO VINCOLATO DERIVANTE DA BILANCIO 2017 (quota non applicata)		56.498,41
- cap. 20180-inter. ambientali compensativi (p/capitale)		
-		
AVANZO VINCOLATO DERIVANTE DA BILANCIO 2018 (TOTALE 175.585,11)		
- cap. 10480-squadre antincendio (p/corrente)		27.519,40
- cap. 10500 -protezione civile (p/corrente)		50.248,06
- cap. 10620 -Fondo nazionale politiche sociali (p/corrente)		54.248,25
- cap. 20430 -emergenze protezione civile (p/capitale)		21.144,00
- cap. 20280 -protezione civile (p/capitale)		19.425,40
<b>AVANZO CONTO INVESTIMENTI</b>		<b>47.430,23</b>
<b>AVANZO DISPONIBILE</b>		<b>244.675,74</b>

La buona entità dell'avanzo di amministrazione "libero", pari a complessivi € 292.105,97 (di cui una quota pari a € 47.430,23 è destinata a spese d'investimento) riflette il buon grado di raggiungimento complessivo degli obiettivi programmatici attestati nelle relazioni sullo stato di attuazione dei programmi del 2018 sottoscritte dai responsabili dei servizi e valutate in data 30/01/2019 dal Nucleo di valutazione come da Verbale n. 3/2019 ns. prot. 896 del 31/01/2019.

Da un'attenta analisi della documentazione allegata al rendiconto si evince tuttavia che la gestione in conto competenza ha portato un saldo positivo di € 288.239,46 mentre la procedura di accertamento dei residui che ha dato un risultato positivo di €. 542,93;

Va in tale contesto evidenziato che l'avanzo d'amministrazione dell'esercizio 2017, pari a complessivi € 1.318.605,76 è stato applicato al bilancio di previsione 2018 solo per un importo di € 276.198,66 (di cui €. 108.698,66 avanzo vincolato).

In data 21/02/2019, ai sensi dell'art. 175 comma 5 quater lett. c) del TUEL, con determina della Responsabile del Servizio Finanziario n. 9 è stata applicata una quota dell'avanzo d'amministrazione vincolato per complessivi Euro 679.913,52 così ripartito:



Missione	Programma	Capitolo	Piano dei Conti D.lgs. 118/2011	Descrizione	Anno	Importo
11	1	10480	01.03.01.02.999	Gestione squadre antincendio	2019	27.519,40
11	1	10500	01.03.02.99.999	Protezione civile	2019	50.248,06
12	5	10620	01.03.02.99.999	Fondo politiche sociali	2019	54.248,25
9	2	20180	02.03.01.02.03	Interventi ambientali compensativi	2019	56.498,41
11	1	20280	02.02.1.99.999	Protezione civile	2019	19.425,40
13	7	20344	02.03.01.02.03	Eliporto Ospedale	2019	450.830,00
11	1	20430	02.03.01.02.03	Emergenze protezione civile	2019	21.144,00

Alla luce della sopracitata variazione di bilancio la quota residua di avanzo vincolato anno 2018 viene determinata in Euro 359.170,00.

Per l'anno 2018 questa Comunità Montana non ha utilizzato anticipazioni di cassa.

Nel corso dell'esercizio 2018 l'ente non ha utilizzato il fondo di riserva.

Non sono state prestate dall'ente garanzie a favore di enti e di altri soggetti.

L'elaborazione dello Stato patrimoniale 2018 e del Conto economico 2018 tiene conto delle disposizioni impartite da ARCONET, come meglio evidenziata e dettagliata nella nota Integrativa sulla gestione Economica Patrimoniale 2018, che ha determinato un patrimonio netto al 31/12/2018 pari a Euro 3.857.161,58;

Piazza Brembana, 28/02/2019

LA RESPONSABILE DEL SERVIZIO FINANZIARIO

Oberti Rag. Marialuisa



*Oberti Rag. Marialuisa*

# COMUNITA' MONTANA VALLE BREMBANA

ENTI IN CONTABILITA' FINANZIARIA SOGGETTI AL DLGS 118/2011

Regioni, Province autonome, enti regionali e enti locali

Prospetto di cui all'articolo 8, comma 1, del Decreto Legge 24 aprile 2014, n. 66

Entrate

Dati rendiconto anno 2018

TITOLO TIPOLOGIA	DENOMINAZIONE	COMPETENZA		CASSA	
			di cui GESTIONE SANITARIA(**)		di cui GESTIONE SANITARIA(**)
	Fondo pluriennale vincolato per spese correnti	705.503,05			
	Fondo pluriennale vincolato per spese in conto capitale	1.075.340,83			
	Utilizzo avanzo di Amministrazione	276.198,66			
	Fondo di Cassa all'1/1/2018			2.738.379,86	
<b>TITOLO 1</b>	<b>Entrate correnti di natura tributaria, contributiva e perequativa</b>				
10101	Tipologia 101: Imposte, tasse e proventi assimilati	0,00		0,00	
10104	Tipologia 104: Compartecipazioni di tributi	0,00		0,00	
10301	Tipologia 301: Fondi perequativi da Amministrazioni Centrali	0,00		0,00	
10302	Tipologia 302: Fondi perequativi dalla Regione o Provincia autonoma	0,00		0,00	
10000	<b>Totale Titolo 1: Entrate correnti di natura tributaria, contributiva e perequativa</b>	0,00		0,00	
<b>TITOLO 2</b>	<b>Trasferimenti correnti</b>				
20101	Tipologia 101: Trasferimenti correnti da Amministrazioni pubbliche	3.488.885,94		3.593.092,94	
20102	Tipologia 102: Trasferimenti correnti da Famiglie	0,00		0,00	
20103	Tipologia 103: Trasferimenti correnti da Imprese	0,00		0,00	
20104	Tipologia 104: Trasferimenti correnti da Istituzioni Sociali Private	40.000,00		40.000,00	
20105	Tipologia 105: Trasferimenti correnti dall'Unione Europea e dal Resto del Mondo	0,00		0,00	
20000	<b>Totale Titolo 2: Trasferimenti correnti</b>	3.528.885,94		3.633.092,94	
<b>TITOLO 3</b>	<b>Entrate extratributarie</b>				
30100	Tipologia 100: Vendita di beni e servizi e proventi derivanti dalla gestione dei beni	304.127,04		302.442,99	
30200	Tipologia 200: Proventi derivanti dall'attività di controllo e repressione delle irregolarità e degli illeciti	9.132,59		9.132,59	
30300	Tipologia 300: Interessi attivi	0,00		0,00	
30400	Tipologia 400: Altre entrate da redditi da capitale	0,00		0,00	
30500	Tipologia 500: Rimborsi e altre entrate correnti	203.399,76		162.139,76	
30000	<b>Totale Titolo 3: Entrate extratributarie</b>	516.659,39		473.715,34	
<b>TITOLO 4</b>	<b>Entrate in conto capitale</b>				
40100	Tipologia 100: Tributi in conto capitale	0,00		0,00	
40200	Tipologia 200: Contributi agli investimenti	0,00		0,00	
40300	Tipologia 300: Altri trasferimenti in conto capitale	687.878,43		682.076,68	

# COMUNITA' MONTANA VALLE BREMBANA

ENTI IN CONTABILITA' FINANZIARIA SOGGETTI AL DLGS 118/2011

Regioni, Province autonome, enti regionali e enti locali

Prospetto di cui all'articolo 8, comma 1, del Decreto Legge 24 aprile 2014, n. 66

Entrate

Dati rendiconto anno 2018

TITOLO TIPOLOGIA	DENOMINAZIONE	COMPETENZA		CASSA	
			di cui GESTIONE SANITARIA(**)		di cui GESTIONE SANITARIA(**)
40400	Tipologia 400: Entrate da alienazione di beni materiali e immateriali	0,00		0,00	
40500	Tipologia 500: Altre entrate in conto capitale	6.322,99		6.322,99	
40000	<b>Totale Titolo 4: Entrate in conto capitale</b>	<b>694.201,42</b>		<b>688.399,67</b>	
<b>TITOLO 5</b>	<b>Entrate da riduzione di attività finanziarie</b>				
50100	Tipologia 100: Alienazione di attività finanziarie	0,00		0,00	
50200	Tipologia 200: Riscossione crediti di breve termine	0,00		0,00	
50300	Tipologia 300: Riscossione crediti di medio-lungo termine	0,00		0,00	
50400	Tipologia 400: Altre entrate per riduzione di attività finanziarie	0,00		0,00	
50000	<b>Totale Titolo 5: Entrate da riduzione di attività finanziarie</b>	<b>0,00</b>		<b>0,00</b>	
<b>TITOLO 6</b>	<b>Accensione Prestiti</b>				
60100	Tipologia 100: Emissione di titoli obbligazionari	0,00		0,00	
60200	Tipologia 200: Accensione prestiti a breve termine	0,00		0,00	
60300	Tipologia 300: Accensione mutui e altri finanziamenti a medio lungo termine	0,00		0,00	
60400	Tipologia 400: Altre forme di indebitamento	0,00		0,00	
60000	<b>Totale Titolo 6: Accensione Prestiti</b>	<b>0,00</b>		<b>0,00</b>	
<b>TITOLO 7</b>	<b>Anticipazioni da istituto tesoriere/cassiere</b>				
70100	Tipologia 100: Anticipazioni da istituto tesoriere/cassiere	0,00		0,00	
70000	<b>Totale Titolo 7: Anticipazioni da istituto tesoriere/cassiere</b>	<b>0,00</b>		<b>0,00</b>	
<b>TITOLO 9</b>	<b>Entrate per conto terzi e partite di giro</b>				
90100	Tipologia 100: Entrate per partite di giro	313.471,37		313.471,37	
90200	Tipologia 200: Entrate per conto terzi	52.288,72		52.493,83	
90000	<b>Totale Titolo 9: Entrate per conto terzi e partite di giro</b>	<b>365.760,09</b>		<b>365.965,20</b>	
	<b>Totale Titoli</b>	<b>5.105.506,84</b>		<b>5.161.173,15</b>	
	<b>Totale Generale delle Entrate</b>	<b>7.162.549,38</b>		<b>7.899.553,01</b>	
	DISAVANZO FORMATISI NELL'ESERCIZIO (Totale generale delle spese di competenza - Totale generale delle entrate di competenza) (***)	0,00		0,00	

(\*) Indicare gli accertamenti e le riscossioni, salvo che per le prime quattro righe che indicano previsioni definitive.

(\*\*) Solo per le Regioni e le Province autonome che adottano il patto della salute.

(\*\*\*) Voce da riportare solo se si registra un disavanzo, nel caso in cui il totale generale delle spese di competenza (impegni + FPV) è superiore al totale generale delle entrate.

# COMUNITA' MONTANA VALLE BREMBANA

ENTINI CONTABILITA' FINANZIARIA SOGGETTI AL DLGS 118/2011  
Regioni, Province autonome, enti regionali e enti locali  
Prospetto di cui all'articolo 8, comma 1, del Decreto Legge 24 aprile 2014, n. 66

Spese (missioni da 1 a 5)  
Dati rendiconto anno 2018

TITOLI E MACROAGGREGATI DI SPESA / MISSIONI	1				2				3				4				5			
	Servizi istituzionali, generali e di gestione				Giustizia				Ordine pubblico e sicurezza				Istruzione e diritto allo studio				Tutela della valorizzazione dei beni e delle attività culturali			
	Competenza		Cassa		Competenza		Cassa		Competenza		Cassa		Competenza		Cassa		Competenza		Cassa	
	Impegni	di cui fondo pluriennale vincolato			Impegni	di cui fondo pluriennale vincolato			Impegni	di cui fondo pluriennale vincolato			Impegni	di cui fondo pluriennale vincolato			Impegni	di cui fondo pluriennale vincolato		
<b>RIPIANO DISAVANZO NELL'ESERCIZIO</b>																				
<b>TITOLO1 - Spese correnti</b>																				
101	495.871,92	41.590,78	495.871,92	0,00	0,00	0,00	0,00	0,00	0,00	0,00	0,00	0,00	0,00	0,00	0,00	0,00	0,00	0,00	0,00	0,00
102	32.530,04	2.990,00	32.530,04	0,00	0,00	0,00	0,00	0,00	0,00	0,00	0,00	0,00	0,00	0,00	0,00	0,00	0,00	0,00	0,00	0,00
103	337.431,32	9.338,40	317.755,84	0,00	0,00	0,00	0,00	0,00	0,00	0,00	0,00	0,00	0,00	0,00	0,00	0,00	0,00	0,00	0,00	0,00
104	14.420,34	0,00	13.885,87	0,00	0,00	0,00	0,00	0,00	0,00	0,00	0,00	0,00	0,00	0,00	0,00	0,00	0,00	0,00	0,00	0,00
107	0,00	0,00	0,00	0,00	0,00	0,00	0,00	0,00	0,00	0,00	0,00	0,00	0,00	0,00	0,00	0,00	0,00	0,00	0,00	0,00
108	0,00	0,00	0,00	0,00	0,00	0,00	0,00	0,00	0,00	0,00	0,00	0,00	0,00	0,00	0,00	0,00	0,00	0,00	0,00	0,00
109	0,00	0,00	0,00	0,00	0,00	0,00	0,00	0,00	0,00	0,00	0,00	0,00	0,00	0,00	0,00	0,00	0,00	0,00	0,00	0,00
110	43.129,71	0,00	43.129,71	0,00	0,00	0,00	0,00	0,00	0,00	0,00	0,00	0,00	0,00	0,00	0,00	0,00	0,00	0,00	0,00	0,00
100	927.383,33	53.919,18	905.873,38	0,00	0,00	0,00	0,00	0,00	0,00	0,00	0,00	0,00	0,00	0,00	0,00	0,00	0,00	0,00	0,00	0,00
<b>TITOLO2 - Spese in conto capitale</b>																				
201	0,00	0,00	0,00	0,00	0,00	0,00	0,00	0,00	0,00	0,00	0,00	0,00	0,00	0,00	0,00	0,00	0,00	0,00	0,00	0,00
202	13.506,54	0,00	13.506,54	0,00	0,00	0,00	0,00	0,00	0,00	0,00	0,00	0,00	0,00	0,00	0,00	0,00	0,00	0,00	0,00	0,00
203	0,00	0,00	0,00	0,00	0,00	0,00	0,00	0,00	0,00	0,00	0,00	0,00	0,00	0,00	0,00	0,00	0,00	0,00	0,00	0,00
204	0,00	0,00	0,00	0,00	0,00	0,00	0,00	0,00	0,00	0,00	0,00	0,00	0,00	0,00	0,00	0,00	0,00	0,00	0,00	0,00
205	0,00	7.019,88	7.019,88	0,00	0,00	0,00	0,00	0,00	0,00	0,00	0,00	0,00	0,00	0,00	0,00	0,00	0,00	0,00	0,00	0,00
200	13.506,54	7.019,88	18.200,37	0,00	0,00	0,00	0,00	0,00	0,00	0,00	0,00	0,00	0,00	0,00	0,00	0,00	0,00	0,00	0,00	0,00
<b>TITOLO3 - Spese per incremento attività finanziarie</b>																				
301	0,00	0,00	0,00	0,00	0,00	0,00	0,00	0,00	0,00	0,00	0,00	0,00	0,00	0,00	0,00	0,00	0,00	0,00	0,00	0,00
302	0,00	0,00	0,00	0,00	0,00	0,00	0,00	0,00	0,00	0,00	0,00	0,00	0,00	0,00	0,00	0,00	0,00	0,00	0,00	0,00
303	0,00	0,00	0,00	0,00	0,00	0,00	0,00	0,00	0,00	0,00	0,00	0,00	0,00	0,00	0,00	0,00	0,00	0,00	0,00	0,00
304	0,00	0,00	0,00	0,00	0,00	0,00	0,00	0,00	0,00	0,00	0,00	0,00	0,00	0,00	0,00	0,00	0,00	0,00	0,00	0,00
300	0,00	0,00	0,00	0,00	0,00	0,00	0,00	0,00	0,00	0,00	0,00	0,00	0,00	0,00	0,00	0,00	0,00	0,00	0,00	0,00
<b>TITOLO4 - Rimborso Prestiti</b>																				
401	0,00	0,00	0,00	0,00	0,00	0,00	0,00	0,00	0,00	0,00	0,00	0,00	0,00	0,00	0,00	0,00	0,00	0,00	0,00	0,00
402	0,00	0,00	0,00	0,00	0,00	0,00	0,00	0,00	0,00	0,00	0,00	0,00	0,00	0,00	0,00	0,00	0,00	0,00	0,00	0,00
403	0,00	0,00	0,00	0,00	0,00	0,00	0,00	0,00	0,00	0,00	0,00	0,00	0,00	0,00	0,00	0,00	0,00	0,00	0,00	0,00
404	0,00	0,00	0,00	0,00	0,00	0,00	0,00	0,00	0,00	0,00	0,00	0,00	0,00	0,00	0,00	0,00	0,00	0,00	0,00	0,00
405	0,00	0,00	0,00	0,00	0,00	0,00	0,00	0,00	0,00	0,00	0,00	0,00	0,00	0,00	0,00	0,00	0,00	0,00	0,00	0,00
400	0,00	0,00	0,00	0,00	0,00	0,00	0,00	0,00	0,00	0,00	0,00	0,00	0,00	0,00	0,00	0,00	0,00	0,00	0,00	0,00
<b>TITOLO5 - Chiusura Anticipazioni ricevute da istituto tesoriere/cassiere</b>																				
501	0,00	0,00	0,00	0,00	0,00	0,00	0,00	0,00	0,00	0,00	0,00	0,00	0,00	0,00	0,00	0,00	0,00	0,00	0,00	0,00
500	0,00	0,00	0,00	0,00	0,00	0,00	0,00	0,00	0,00	0,00	0,00	0,00	0,00	0,00	0,00	0,00	0,00	0,00	0,00	0,00
701	0,00	0,00	0,00	0,00	0,00	0,00	0,00	0,00	0,00	0,00	0,00	0,00	0,00	0,00	0,00	0,00	0,00	0,00	0,00	0,00
702	0,00	0,00	0,00	0,00	0,00	0,00	0,00	0,00	0,00	0,00	0,00	0,00	0,00	0,00	0,00	0,00	0,00	0,00	0,00	0,00
700	0,00	0,00	0,00	0,00	0,00	0,00	0,00	0,00	0,00	0,00	0,00	0,00	0,00	0,00	0,00	0,00	0,00	0,00	0,00	0,00
<b>TOTALE MISSIONI - TOTALE GENERALE DELLE SPESE</b>																				
	940.889,87	60.939,06	925.073,75	0,00	0,00	0,00	0,00	0,00	0,00	0,00	0,00	0,00	0,00	0,00	0,00	0,00	0,00	0,00	0,00	0,00
<b>AVANZO FORMATOSI NELL' ESERCIZIO/FONDO DI CASSA</b>																				
<i>(Totale generale delle entrate - Totale generale delle spese)(*)</i>																				

(\*) Indicare gli impegni, le previsioni definitive relative al fondo pluriennale vincolato e i pagamenti, salvo che per la prima voce che riporta la previsione definitiva  
(\*\*) Voce da riportare solo in presenza di un avanzo o di un fondo di cassa, nel caso in cui il totale generale delle entrate è superiore al totale generale delle spese, distintamente per la competenza (compreso il FPV) e per la cassa

# COMUNITA' MONTANA VALLE BREMBANA

ENTI IN CONTABILITA' FINANZIARIA SOGGETTI AL DLGS 118/2011  
Regioni, Province autonome, enti regionali e enti locali  
Prospetto di cui all'articolo 8, comma 1, del Decreto Legge 24 aprile 2014, n. 95

Spese (missioni da 6 a 10)  
Dati rendiconto anno 2018

	6			7			8			9			10		
	Politiche giovanili, sport e tempo libero			Turismo			Assetto del territorio ed edilizia abitativa			Sviluppo sostenibile e tutela del territorio e dell'ambiente			Trasporti e diritto alla mobilità		
	Impegni	Competenza	Cassa	Impegni	Competenza	Cassa	Impegni	Competenza	Cassa	Impegni	Competenza	Cassa	Impegni	Competenza	Cassa
	di cui fondo pluriennale vincolato			di cui fondo pluriennale vincolato			di cui fondo pluriennale vincolato			di cui fondo pluriennale vincolato		di cui fondo pluriennale vincolato		di cui fondo pluriennale vincolato	
<b>RIPIANO DISAVANZO NELL'ESERCIZIO</b>															
<b>TITOLO1 - Spese correnti</b>															
101	0,00	0,00	0,00	0,00	0,00	0,00	0,00	0,00	0,00	0,00	0,00	0,00	0,00	0,00	0,00
102	0,00	0,00	0,00	0,00	0,00	0,00	0,00	0,00	0,00	0,00	0,00	0,00	0,00	0,00	0,00
103	0,00	0,00	0,00	12.418,00	0,00	21.112,28	0,00	0,00	0,00	611.475,08	3.000,00	609.973,98	4.836,24	0,00	4.836,24
104	17.400,00	3.000,00	17.400,00	0,00	0,00	0,00	0,00	0,00	95.157,49	33.359,39	77.952,19	59,21	0,00	0,00	59,21
107	0,00	0,00	0,00	0,00	0,00	0,00	0,00	0,00	0,00	0,00	0,00	0,00	0,00	0,00	0,00
108	0,00	0,00	0,00	0,00	0,00	0,00	0,00	0,00	0,00	0,00	0,00	0,00	0,00	0,00	0,00
109	0,00	0,00	0,00	0,00	0,00	0,00	0,00	0,00	0,00	0,00	0,00	0,00	0,00	0,00	0,00
110	0,00	0,00	0,00	0,00	0,00	0,00	0,00	0,00	1.800,00	0,00	1.800,00	0,00	0,00	0,00	0,00
100	17.400,00	3.000,00	17.400,00	12.418,00	0,00	21.112,28	0,00	0,00	708.436,57	36.359,39	689.126,17	4.995,45	0,00	0,00	4.995,45
<b>TITOLO2 - Spese in conto capitale</b>															
201	0,00	0,00	0,00	0,00	0,00	0,00	0,00	0,00	0,00	0,00	0,00	0,00	0,00	0,00	0,00
202	0,00	0,00	0,00	0,00	0,00	0,00	0,00	0,00	0,00	0,00	0,00	0,00	0,00	0,00	0,00
203	0,00	0,00	0,00	339.982,95	98.088,38	339.982,95	0,00	0,00	349.206,24	570.277,26	157.498,63	3.533,40	0,00	0,00	2.333,40
204	0,00	0,00	0,00	0,00	0,00	0,00	0,00	0,00	0,00	0,00	0,00	0,00	0,00	0,00	0,00
205	4.514,00	0,00	4.514,00	20.499,70	0,00	8.619,70	0,00	0,00	349.206,24	0,00	0,00	0,00	0,00	0,00	0,00
200	4.514,00	0,00	4.514,00	360.482,65	98.088,38	348.602,65	0,00	0,00	349.206,24	570.277,26	157.498,63	3.533,40	0,00	0,00	2.333,40
<b>TITOLO3 - Spese per incremento attività finanziarie</b>															
301	0,00	0,00	0,00	0,00	0,00	0,00	0,00	0,00	10.000,00	0,00	10.000,00	0,00	0,00	0,00	0,00
302	0,00	0,00	0,00	0,00	0,00	0,00	0,00	0,00	0,00	0,00	0,00	0,00	0,00	0,00	0,00
303	0,00	0,00	0,00	0,00	0,00	0,00	0,00	0,00	0,00	0,00	0,00	0,00	0,00	0,00	0,00
304	0,00	0,00	0,00	0,00	0,00	0,00	0,00	0,00	0,00	0,00	0,00	0,00	0,00	0,00	0,00
305	0,00	0,00	0,00	0,00	0,00	0,00	0,00	0,00	0,00	0,00	0,00	0,00	0,00	0,00	0,00
300	0,00	0,00	0,00	0,00	0,00	0,00	0,00	0,00	10.000,00	0,00	10.000,00	0,00	0,00	0,00	0,00
<b>TITOLO4 - Rimborso Prestiti</b>															
401	0,00	0,00	0,00	0,00	0,00	0,00	0,00	0,00	0,00	0,00	0,00	0,00	0,00	0,00	0,00
402	0,00	0,00	0,00	0,00	0,00	0,00	0,00	0,00	0,00	0,00	0,00	0,00	0,00	0,00	0,00
403	0,00	0,00	0,00	0,00	0,00	0,00	0,00	0,00	0,00	0,00	0,00	0,00	0,00	0,00	0,00
404	0,00	0,00	0,00	0,00	0,00	0,00	0,00	0,00	0,00	0,00	0,00	0,00	0,00	0,00	0,00
405	0,00	0,00	0,00	0,00	0,00	0,00	0,00	0,00	0,00	0,00	0,00	0,00	0,00	0,00	0,00
400	0,00	0,00	0,00	0,00	0,00	0,00	0,00	0,00	0,00	0,00	0,00	0,00	0,00	0,00	0,00
<b>TITOLO5 - Chiusura Anticipazioni ricevute da istituto tesoriere/cassiere</b>															
501	0,00	0,00	0,00	0,00	0,00	0,00	0,00	0,00	0,00	0,00	0,00	0,00	0,00	0,00	0,00
500	0,00	0,00	0,00	0,00	0,00	0,00	0,00	0,00	0,00	0,00	0,00	0,00	0,00	0,00	0,00
<b>TITOLO7 - Uscite per conto terzi e partite di giro</b>															
701	0,00	0,00	0,00	0,00	0,00	0,00	0,00	0,00	0,00	0,00	0,00	0,00	0,00	0,00	0,00
702	0,00	0,00	0,00	0,00	0,00	0,00	0,00	0,00	0,00	0,00	0,00	0,00	0,00	0,00	0,00
700	0,00	0,00	0,00	0,00	0,00	0,00	0,00	0,00	0,00	0,00	0,00	0,00	0,00	0,00	0,00
<b>TOTALE MISSIONI - TOTALE GENERALE DELLE SPESE</b>	21.914,00	10.051,54	21.914,00	372.900,65	98.088,38	369.714,93	0,00	0,00	1.067.641,81	606.646,65	856.624,80	8.528,85	0,00	0,00	7.328,85
<b>AVANZO FORMAZIONI NELL'ESERCIZIO/FONDO DI CASSA</b>															
<i>(Conte generale delle entrate - Totale generale delle spese) (*)</i>															

(\*) Indicare gli impegni, le previsioni definitive relative al fondo pluriennale vincolato e i pagamenti, salvo che per la prima voce che riporta la previsione definitiva

(\*\*) Voce da riportare solo in presenza di un avanzo o di un fondo di cassa, nel caso in cui il totale generale delle entrate è superiore al totale generale delle spese, distintamente per la competenza (compreso il FPV) e per la cassa

# COMUNITA' MONTANA VALLE BREMBANA

Spese (missioni: da 11 a 15)

Dati rendiconto anno 2018

ENTI IN CONTABILITA' FINANZIARIA SOGGETTALI DLGS 118/2011  
Regioni, Province autonome, enti regionali e enti locali  
Prospetto di cui all'articolo 8, comma 1, del Decreto Legge 24 aprile 2014, n. 66

	11				12				13				14				15			
	Soccorso Civile				Diritti sociali, politiche sociali e famiglia				Tutela della salute				Sviluppo economico e competitività				Politiche per il lavoro e la formazione professionale			
	Competenza		Cassa		Competenza		Cassa		Competenza		Cassa		Competenza		Cassa		Competenza		Cassa	
	Impegni	di cui fondo pluriennale vincolato		Impegni	di cui fondo pluriennale vincolato		Impegni	di cui fondo pluriennale vincolato		Impegni	di cui fondo pluriennale vincolato		Impegni	di cui fondo pluriennale vincolato		Impegni	di cui fondo pluriennale vincolato		Impegni	di cui fondo pluriennale vincolato
<b>RIPIANO DISAVANZO NELL'ESERCIZIO</b>																				
<b>TITOLO1 - Spese correnti</b>																				
101	0,00	0,00	0,00	0,00	0,00	0,00	0,00	0,00	0,00	0,00	0,00	0,00	0,00	0,00	0,00	0,00	0,00	0,00	0,00	0,00
102	0,00	0,00	0,00	0,00	0,00	0,00	0,00	0,00	0,00	0,00	0,00	0,00	0,00	0,00	0,00	0,00	0,00	0,00	0,00	0,00
103	48.326,09	15.437,76	48.326,09	2.084.339,03	421.381,71	2.085.404,73	223.216,92	0,00	0,00	0,00	0,00	0,00	0,00	0,00	0,00	0,00	0,00	0,00	0,00	0,00
104	0,00	0,00	0,00	283.858,46	0,00	0,00	0,00	0,00	0,00	0,00	0,00	0,00	0,00	0,00	0,00	0,00	0,00	0,00	0,00	0,00
107	0,00	0,00	0,00	0,00	0,00	0,00	0,00	0,00	0,00	0,00	0,00	0,00	0,00	0,00	0,00	0,00	0,00	0,00	0,00	0,00
108	0,00	0,00	0,00	0,00	0,00	0,00	0,00	0,00	0,00	0,00	0,00	0,00	0,00	0,00	0,00	0,00	0,00	0,00	0,00	0,00
109	0,00	0,00	0,00	0,00	0,00	0,00	0,00	0,00	0,00	0,00	0,00	0,00	0,00	0,00	0,00	0,00	0,00	0,00	0,00	0,00
110	0,00	0,00	0,00	0,00	0,00	0,00	0,00	0,00	0,00	0,00	0,00	0,00	0,00	0,00	0,00	0,00	0,00	0,00	0,00	0,00
100	48.326,09	16.437,76	48.326,09	2.368.197,49	421.381,71	2.308.621,65	0,00	0,00	0,00	0,00	0,00	0,00	0,00	0,00	0,00	0,00	0,00	0,00	0,00	0,00
<b>TITOLO2 - Spese in conto capitale</b>																				
201	0,00	0,00	0,00	0,00	0,00	0,00	0,00	0,00	0,00	0,00	0,00	0,00	0,00	0,00	0,00	0,00	0,00	0,00	0,00	0,00
202	47.031,15	0,00	47.031,15	0,00	0,00	0,00	0,00	0,00	0,00	0,00	0,00	0,00	0,00	0,00	0,00	0,00	0,00	0,00	0,00	0,00
203	27.091,44	6.764,56	15.091,44	0,00	0,00	0,00	0,00	0,00	0,00	0,00	0,00	0,00	0,00	0,00	0,00	0,00	0,00	0,00	0,00	0,00
204	0,00	0,00	0,00	0,00	0,00	0,00	0,00	0,00	0,00	0,00	0,00	0,00	0,00	0,00	0,00	0,00	0,00	0,00	0,00	0,00
205	0,00	0,00	0,00	0,00	0,00	0,00	0,00	0,00	0,00	0,00	0,00	0,00	0,00	0,00	0,00	0,00	0,00	0,00	0,00	0,00
200	74.122,59	6.764,56	52.122,59	0,00	0,00	0,00	0,00	0,00	0,00	0,00	0,00	0,00	0,00	0,00	0,00	0,00	0,00	0,00	0,00	0,00
<b>TITOLO3 - Spese per incremento attività finanziarie</b>																				
301	0,00	0,00	0,00	0,00	0,00	0,00	0,00	0,00	0,00	0,00	0,00	0,00	0,00	0,00	0,00	0,00	0,00	0,00	0,00	0,00
302	0,00	0,00	0,00	0,00	0,00	0,00	0,00	0,00	0,00	0,00	0,00	0,00	0,00	0,00	0,00	0,00	0,00	0,00	0,00	0,00
303	0,00	0,00	0,00	0,00	0,00	0,00	0,00	0,00	0,00	0,00	0,00	0,00	0,00	0,00	0,00	0,00	0,00	0,00	0,00	0,00
304	0,00	0,00	0,00	0,00	0,00	0,00	0,00	0,00	0,00	0,00	0,00	0,00	0,00	0,00	0,00	0,00	0,00	0,00	0,00	0,00
300	0,00	0,00	0,00	0,00	0,00	0,00	0,00	0,00	0,00	0,00	0,00	0,00	0,00	0,00	0,00	0,00	0,00	0,00	0,00	0,00
<b>TITOLO4 - Rimborso Prestiti</b>																				
401	0,00	0,00	0,00	0,00	0,00	0,00	0,00	0,00	0,00	0,00	0,00	0,00	0,00	0,00	0,00	0,00	0,00	0,00	0,00	0,00
402	0,00	0,00	0,00	0,00	0,00	0,00	0,00	0,00	0,00	0,00	0,00	0,00	0,00	0,00	0,00	0,00	0,00	0,00	0,00	0,00
403	0,00	0,00	0,00	0,00	0,00	0,00	0,00	0,00	0,00	0,00	0,00	0,00	0,00	0,00	0,00	0,00	0,00	0,00	0,00	0,00
404	0,00	0,00	0,00	0,00	0,00	0,00	0,00	0,00	0,00	0,00	0,00	0,00	0,00	0,00	0,00	0,00	0,00	0,00	0,00	0,00
405	0,00	0,00	0,00	0,00	0,00	0,00	0,00	0,00	0,00	0,00	0,00	0,00	0,00	0,00	0,00	0,00	0,00	0,00	0,00	0,00
400	0,00	0,00	0,00	0,00	0,00	0,00	0,00	0,00	0,00	0,00	0,00	0,00	0,00	0,00	0,00	0,00	0,00	0,00	0,00	0,00
<b>TITOLO5 - Chiusura Anticipazioni ricevute da istituto tesoriere/cassiere</b>																				
501	0,00	0,00	0,00	0,00	0,00	0,00	0,00	0,00	0,00	0,00	0,00	0,00	0,00	0,00	0,00	0,00	0,00	0,00	0,00	0,00
500	0,00	0,00	0,00	0,00	0,00	0,00	0,00	0,00	0,00	0,00	0,00	0,00	0,00	0,00	0,00	0,00	0,00	0,00	0,00	0,00
<b>TITOLO7 - Uscite per conto terzi e partite di giro</b>																				
701	0,00	0,00	0,00	0,00	0,00	0,00	0,00	0,00	0,00	0,00	0,00	0,00	0,00	0,00	0,00	0,00	0,00	0,00	0,00	0,00
702	0,00	0,00	0,00	0,00	0,00	0,00	0,00	0,00	0,00	0,00	0,00	0,00	0,00	0,00	0,00	0,00	0,00	0,00	0,00	0,00
700	0,00	0,00	0,00	0,00	0,00	0,00	0,00	0,00	0,00	0,00	0,00	0,00	0,00	0,00	0,00	0,00	0,00	0,00	0,00	0,00
<b>TOTALE MISSIONI - TOTALE GENERALE DELLE SPESE</b>	<b>122.448,68</b>	<b>23.202,32</b>	<b>110.448,68</b>	<b>2.368.197,49</b>	<b>421.381,71</b>	<b>2.308.621,65</b>	<b>0,00</b>	<b>0,00</b>	<b>0,00</b>	<b>0,00</b>	<b>0,00</b>	<b>0,00</b>	<b>0,00</b>	<b>0,00</b>	<b>0,00</b>	<b>0,00</b>	<b>0,00</b>	<b>0,00</b>	<b>0,00</b>	<b>0,00</b>
<b>AVANZO FORMATOSI NELL'ESERCIZIO/FONDO DI CASSA</b>																				
<i>(Totale generale delle entrate - Totale generale delle spese)(*)</i>																				

(\*) Indicare gli impegni, le previsioni definitive relative al fondo pluriennale vincolato e i pagamenti, salvo che per la prima voce che riporta la previsione definitiva  
(\*\*) Voce da riportare solo in presenza di un avanzo o di un fondo di cassa, nel caso in cui il totale generale delle entrate è superiore al totale generale delle spese, distintamente per la competenza (compreso il FPV) e per la cassa



# COMUNITA' MONTANA VALLE BREMBANA

Spese (missioni da 15 a 20)  
Dati rendiconto anno 2018

ENTRATI IN CONTABILITA' FINANZIARIA SOGGETTI AL DLGS 118/2011  
Regioni, Province autonome, enti regionali e enti locali  
Prospetto di cui all'articolo 8, comma 1, del Decreto Legge 24 aprile 2014, n. 66

	16				17				18				19				20					
	Agricoltura, politiche agroalimentari e pesca								Energia e diversificazione delle fonti energetiche				Relazione con le altre autonomie territoriali e locali				Relazioni internazionali				Fondi e accantonamenti	
	Competenza		Cassa		Competenza		Cassa		Competenza		Cassa		Competenza		Cassa		Competenza		Cassa			
	Impegni	di cui fondo pluriennale vincolato			Impegni	di cui fondo pluriennale vincolato			Impegni	di cui fondo pluriennale vincolato			Impegni	di cui fondo pluriennale vincolato			Impegni	di cui fondo pluriennale vincolato				
<b>RIPIANO DISAVANZO NELL'ESERCIZIO</b>																						
<b>TITOLO1 - Spese correnti</b>																						
101	0,00	0,00	0,00	0,00	0,00	0,00	0,00	0,00	0,00	0,00	0,00	0,00	0,00	0,00	0,00	0,00	0,00	0,00	0,00	0,00		
102	0,00	0,00	0,00	0,00	0,00	0,00	0,00	0,00	0,00	0,00	0,00	0,00	0,00	0,00	0,00	0,00	0,00	0,00	0,00	0,00		
103	4.850,00	0,00	4.850,00	0,00	0,00	0,00	0,00	0,00	0,00	0,00	0,00	0,00	0,00	0,00	0,00	0,00	0,00	0,00	0,00	0,00		
104	0,00	0,00	0,00	0,00	0,00	0,00	0,00	0,00	0,00	0,00	0,00	0,00	0,00	0,00	0,00	0,00	0,00	0,00	0,00	0,00		
107	0,00	0,00	0,00	0,00	0,00	0,00	0,00	0,00	0,00	0,00	0,00	0,00	0,00	0,00	0,00	0,00	0,00	0,00	0,00	0,00		
108	0,00	0,00	0,00	0,00	0,00	0,00	0,00	0,00	0,00	0,00	0,00	0,00	0,00	0,00	0,00	0,00	0,00	0,00	0,00	0,00		
109	0,00	0,00	0,00	0,00	0,00	0,00	0,00	0,00	0,00	0,00	0,00	0,00	0,00	0,00	0,00	0,00	0,00	0,00	0,00	0,00		
110	0,00	0,00	0,00	0,00	0,00	0,00	0,00	0,00	0,00	0,00	0,00	0,00	0,00	0,00	0,00	0,00	0,00	0,00	0,00	0,00		
100	4.850,00	0,00	4.850,00	0,00	0,00	0,00	0,00	0,00	0,00	0,00	0,00	0,00	0,00	0,00	0,00	0,00	0,00	0,00	0,00	0,00		
<b>TITOLO2 - Spese in conto capitale</b>																						
201	0,00	0,00	0,00	0,00	0,00	0,00	0,00	0,00	0,00	0,00	0,00	0,00	0,00	0,00	0,00	0,00	0,00	0,00	0,00	0,00		
202	0,00	0,00	0,00	0,00	0,00	0,00	0,00	0,00	0,00	0,00	0,00	0,00	0,00	0,00	0,00	0,00	0,00	0,00	0,00	0,00		
203	209.405,82	75.233,63	209.405,82	0,00	0,00	0,00	0,00	0,00	0,00	0,00	0,00	0,00	0,00	0,00	0,00	0,00	0,00	0,00	0,00	0,00		
204	0,00	0,00	0,00	0,00	0,00	0,00	0,00	0,00	0,00	0,00	0,00	0,00	0,00	0,00	0,00	0,00	0,00	0,00	0,00	0,00		
205	0,00	0,00	0,00	0,00	0,00	0,00	0,00	0,00	0,00	0,00	0,00	0,00	0,00	0,00	0,00	0,00	0,00	0,00	0,00	0,00		
200	209.405,82	75.233,63	209.405,82	0,00	0,00	0,00	0,00	0,00	0,00	0,00	0,00	0,00	0,00	0,00	0,00	0,00	0,00	0,00	0,00	0,00		
<b>TITOLO3 - Spese per incremento attività finanziarie</b>																						
301	0,00	0,00	0,00	0,00	0,00	0,00	0,00	0,00	0,00	0,00	0,00	0,00	0,00	0,00	0,00	0,00	0,00	0,00	0,00	0,00		
302	0,00	0,00	0,00	0,00	0,00	0,00	0,00	0,00	0,00	0,00	0,00	0,00	0,00	0,00	0,00	0,00	0,00	0,00	0,00	0,00		
303	0,00	0,00	0,00	0,00	0,00	0,00	0,00	0,00	0,00	0,00	0,00	0,00	0,00	0,00	0,00	0,00	0,00	0,00	0,00	0,00		
304	0,00	0,00	0,00	0,00	0,00	0,00	0,00	0,00	0,00	0,00	0,00	0,00	0,00	0,00	0,00	0,00	0,00	0,00	0,00	0,00		
300	0,00	0,00	0,00	0,00	0,00	0,00	0,00	0,00	0,00	0,00	0,00	0,00	0,00	0,00	0,00	0,00	0,00	0,00	0,00	0,00		
<b>TITOLO4 - Rimborso Prestiti</b>																						
401	0,00	0,00	0,00	0,00	0,00	0,00	0,00	0,00	0,00	0,00	0,00	0,00	0,00	0,00	0,00	0,00	0,00	0,00	0,00	0,00		
402	0,00	0,00	0,00	0,00	0,00	0,00	0,00	0,00	0,00	0,00	0,00	0,00	0,00	0,00	0,00	0,00	0,00	0,00	0,00	0,00		
403	0,00	0,00	0,00	0,00	0,00	0,00	0,00	0,00	0,00	0,00	0,00	0,00	0,00	0,00	0,00	0,00	0,00	0,00	0,00	0,00		
404	0,00	0,00	0,00	0,00	0,00	0,00	0,00	0,00	0,00	0,00	0,00	0,00	0,00	0,00	0,00	0,00	0,00	0,00	0,00	0,00		
405	0,00	0,00	0,00	0,00	0,00	0,00	0,00	0,00	0,00	0,00	0,00	0,00	0,00	0,00	0,00	0,00	0,00	0,00	0,00	0,00		
400	0,00	0,00	0,00	0,00	0,00	0,00	0,00	0,00	0,00	0,00	0,00	0,00	0,00	0,00	0,00	0,00	0,00	0,00	0,00	0,00		
<b>TITOLO5 - Chiusura Anticipazioni ricevute da istituto tesoriere/cassiere</b>																						
501	0,00	0,00	0,00	0,00	0,00	0,00	0,00	0,00	0,00	0,00	0,00	0,00	0,00	0,00	0,00	0,00	0,00	0,00	0,00	0,00		
500	0,00	0,00	0,00	0,00	0,00	0,00	0,00	0,00	0,00	0,00	0,00	0,00	0,00	0,00	0,00	0,00	0,00	0,00	0,00	0,00		
<b>TITOLO7 - Uscite per conto terzi e partite di giro</b>																						
701	0,00	0,00	0,00	0,00	0,00	0,00	0,00	0,00	0,00	0,00	0,00	0,00	0,00	0,00	0,00	0,00	0,00	0,00	0,00	0,00		
702	0,00	0,00	0,00	0,00	0,00	0,00	0,00	0,00	0,00	0,00	0,00	0,00	0,00	0,00	0,00	0,00	0,00	0,00	0,00	0,00		
700	0,00	0,00	0,00	0,00	0,00	0,00	0,00	0,00	0,00	0,00	0,00	0,00	0,00	0,00	0,00	0,00	0,00	0,00	0,00	0,00		
<b>TOTALE MISSIONI - TOTALE GENERALE DELLE SPESE</b>	<b>214.255,82</b>	<b>75.233,63</b>	<b>214.255,82</b>	<b>0,00</b>	<b>0,00</b>	<b>0,00</b>	<b>0,00</b>	<b>0,00</b>	<b>0,00</b>	<b>0,00</b>	<b>0,00</b>	<b>0,00</b>	<b>0,00</b>	<b>0,00</b>	<b>0,00</b>	<b>0,00</b>	<b>0,00</b>	<b>0,00</b>	<b>0,00</b>	<b>0,00</b>		
<b>AVANZO FORMATOSI NELL'ESERCIZIO/FONDO DI CASSA</b>																						
<i>Totale generale delle entrate - Totale generale delle spese (*)</i>																						

(\*) Indicare gli impegni, le previsioni definitive relative al fondo pluriennale vincolato e i pagamenti, salvo che per la prima voce che riporta la previsione definitiva  
(\*\*) Voce da riportare solo in presenza di un avanzo o di un fondo di cassa, nel caso in cui il totale generale delle entrate è superiore al totale generale delle spese, distintamente per la competenza (compreso il FPV) e per la cassa

# COMUNITA' MONTANA VALLE BREMBANA

**ENTI IN CONTABILITA' FINANZIARIA SOGGETTI AL DLGS 118/2011**  
Regioni, Province autonome, enti regionali e enti locali  
Prospetto di cui all'articolo 8, comma 1, del Decreto Legge 24 aprile 2014, n. 66

Spese (missioni da 50 a 99 e ripiano disavanzo)  
Datì rendiconto anno 2018

TITOLI E MACROAGGREGATI DI SPESA / MISSIONI	50				60				99				Ripiano disavanzo		Totale generata delle spese			
	Debito pubblico		Anticipazioni finanziarie		Cassa		Competenza		Cassa		Competenza		Cassa		Competenza		Cassa	
	Competenza		Impegni		di cui fondo pluriennale vincolato		Cassa		Impegni		di cui fondo pluriennale vincolato		Cassa		Impegni		di cui fondo pluriennale vincolato	
	Impegni	di cui fondo pluriennale vincolato	Impegni	di cui fondo pluriennale vincolato	Impegni	di cui fondo pluriennale vincolato	Impegni	di cui fondo pluriennale vincolato	Impegni	di cui fondo pluriennale vincolato	Impegni	di cui fondo pluriennale vincolato	Impegni	di cui fondo pluriennale vincolato	Impegni	di cui fondo pluriennale vincolato	Impegni	di cui fondo pluriennale vincolato
<b>RIPIANO DISAVANZO NELL'ESERCIZIO</b>																		
<b>TITOLO1 - Spese correnti</b>																		
101	0,00	0,00	0,00	0,00	0,00	0,00	0,00	0,00	0,00	0,00	0,00	0,00	0,00	0,00	0,00	0,00	0,00	0,00
102	0,00	0,00	0,00	0,00	0,00	0,00	0,00	0,00	0,00	0,00	0,00	0,00	0,00	0,00	0,00	0,00	0,00	0,00
103	0,00	0,00	0,00	0,00	0,00	0,00	0,00	0,00	0,00	0,00	0,00	0,00	0,00	0,00	0,00	0,00	0,00	0,00
104	0,00	0,00	0,00	0,00	0,00	0,00	0,00	0,00	0,00	0,00	0,00	0,00	0,00	0,00	0,00	0,00	0,00	0,00
107	8.193,39	0,00	8.193,39	0,00	0,00	0,00	0,00	0,00	0,00	0,00	0,00	0,00	0,00	0,00	0,00	0,00	0,00	0,00
108	0,00	0,00	0,00	0,00	0,00	0,00	0,00	0,00	0,00	0,00	0,00	0,00	0,00	0,00	0,00	0,00	0,00	0,00
109	0,00	0,00	0,00	0,00	0,00	0,00	0,00	0,00	0,00	0,00	0,00	0,00	0,00	0,00	0,00	0,00	0,00	0,00
110	0,00	0,00	0,00	0,00	0,00	0,00	0,00	0,00	0,00	0,00	0,00	0,00	0,00	0,00	0,00	0,00	0,00	0,00
100	8.193,39	0,00	8.193,39	0,00	0,00	0,00	0,00	0,00	0,00	0,00	0,00	0,00	0,00	0,00	0,00	0,00	0,00	0,00
<b>TITOLO2 - Spese in conto capitale</b>																		
201	0,00	0,00	0,00	0,00	0,00	0,00	0,00	0,00	0,00	0,00	0,00	0,00	0,00	0,00	0,00	0,00	0,00	0,00
202	0,00	0,00	0,00	0,00	0,00	0,00	0,00	0,00	0,00	0,00	0,00	0,00	0,00	0,00	0,00	0,00	0,00	0,00
203	0,00	0,00	0,00	0,00	0,00	0,00	0,00	0,00	0,00	0,00	0,00	0,00	0,00	0,00	0,00	0,00	0,00	0,00
204	0,00	0,00	0,00	0,00	0,00	0,00	0,00	0,00	0,00	0,00	0,00	0,00	0,00	0,00	0,00	0,00	0,00	0,00
205	0,00	0,00	0,00	0,00	0,00	0,00	0,00	0,00	0,00	0,00	0,00	0,00	0,00	0,00	0,00	0,00	0,00	0,00
200	0,00	0,00	0,00	0,00	0,00	0,00	0,00	0,00	0,00	0,00	0,00	0,00	0,00	0,00	0,00	0,00	0,00	0,00
<b>TITOLO3 - Spese per incremento attività finanziarie</b>																		
301	0,00	0,00	0,00	0,00	0,00	0,00	0,00	0,00	0,00	0,00	0,00	0,00	0,00	0,00	0,00	0,00	0,00	0,00
302	0,00	0,00	0,00	0,00	0,00	0,00	0,00	0,00	0,00	0,00	0,00	0,00	0,00	0,00	0,00	0,00	0,00	0,00
303	0,00	0,00	0,00	0,00	0,00	0,00	0,00	0,00	0,00	0,00	0,00	0,00	0,00	0,00	0,00	0,00	0,00	0,00
304	0,00	0,00	0,00	0,00	0,00	0,00	0,00	0,00	0,00	0,00	0,00	0,00	0,00	0,00	0,00	0,00	0,00	0,00
300	0,00	0,00	0,00	0,00	0,00	0,00	0,00	0,00	0,00	0,00	0,00	0,00	0,00	0,00	0,00	0,00	0,00	0,00
<b>TITOLO4 - Rimborso Prestiti</b>																		
401	0,00	0,00	0,00	0,00	0,00	0,00	0,00	0,00	0,00	0,00	0,00	0,00	0,00	0,00	0,00	0,00	0,00	0,00
402	0,00	0,00	0,00	0,00	0,00	0,00	0,00	0,00	0,00	0,00	0,00	0,00	0,00	0,00	0,00	0,00	0,00	0,00
403	0,00	0,00	0,00	0,00	0,00	0,00	0,00	0,00	0,00	0,00	0,00	0,00	0,00	0,00	0,00	0,00	0,00	0,00
404	-10.628,87	0,00	10.628,87	0,00	0,00	0,00	0,00	0,00	0,00	0,00	0,00	0,00	0,00	0,00	0,00	0,00	0,00	0,00
405	0,00	0,00	0,00	0,00	0,00	0,00	0,00	0,00	0,00	0,00	0,00	0,00	0,00	0,00	0,00	0,00	0,00	0,00
400	10.628,87	0,00	10.628,87	0,00	0,00	0,00	0,00	0,00	0,00	0,00	0,00	0,00	0,00	0,00	0,00	0,00	0,00	0,00
<b>TITOLO5 - Chiusura Anticipazioni ricevute da istituto tesoriere/cassiere</b>																		
501	0,00	0,00	0,00	0,00	0,00	0,00	0,00	0,00	0,00	0,00	0,00	0,00	0,00	0,00	0,00	0,00	0,00	0,00
500	0,00	0,00	0,00	0,00	0,00	0,00	0,00	0,00	0,00	0,00	0,00	0,00	0,00	0,00	0,00	0,00	0,00	0,00
<b>TITOLO7 - Uscite per conto terzi e partite di giro</b>																		
701	0,00	0,00	0,00	0,00	0,00	0,00	0,00	0,00	0,00	0,00	0,00	0,00	0,00	0,00	0,00	0,00	0,00	0,00
702	0,00	0,00	0,00	0,00	0,00	0,00	0,00	0,00	0,00	0,00	0,00	0,00	0,00	0,00	0,00	0,00	0,00	0,00
700	0,00	0,00	0,00	0,00	0,00	0,00	0,00	0,00	0,00	0,00	0,00	0,00	0,00	0,00	0,00	0,00	0,00	0,00
<b>TOTALE MISSIONI - TOTALE GENERALE DELLE SPESE</b>	<b>18.822,25</b>	<b>0,00</b>	<b>18.822,25</b>	<b>0,00</b>	<b>0,00</b>	<b>0,00</b>	<b>0,00</b>	<b>0,00</b>	<b>0,00</b>	<b>0,00</b>	<b>0,00</b>	<b>0,00</b>	<b>0,00</b>	<b>0,00</b>	<b>0,00</b>	<b>0,00</b>	<b>0,00</b>	<b>0,00</b>
<b>AVANZO FORMIATOSI NELL'ESERCIZIO/FONDO DI CASSA</b>																		
Totale generata delle entrate - Totale generale delle spese (*)																		
															<b>0,00</b>	<b>5.578.766,63</b>	<b>1.295.543,29</b>	<b>5.275.173,90</b>
															<b>288.239,46</b>			<b>2.624.379,11</b>

(\*) Indicare gli impegni, le previsioni definitive relative al fondo pluriennale vincolato e i pagamenti, salvo che per la prima voce che riporta la previsione definitiva  
(\*\*) Voce da riportare solo in presenza di un avanzo o di un fondo di cassa, nel caso in cui il totale generale delle entrate è superiore al totale generale delle spese, distintamente per la competenza (compreso il FPV) e per la cassa

**COMUNITA' MONTANA VALLE BREMBANA**  
**CONTO DEL BILANCIO ESERCIZIO 2018 - QUADRO GENERALE RIASSUNTIVO**

Entrate	Accertamenti	Incassi	Spese	Impegni	Pagamenti
Fondo di cassa all'inizio dell'esercizio		2.738.379,86			
Utilizzo avanzo di amministrazione	276.198,66		Disavanzo di amministrazione	0,00	
Fondo pluriennale vincolato di parte corrente (1)	705.503,05				
Fondo pluriennale vincolato in c/capitale (1)	1.075.340,83				
Titolo 1 - Entrate correnti di natura tributaria, contributiva e perequativa	0,00	0,00	Titolo 1 - Spese correnti	4.100.200,32	4.009.498,41
Titolo 2 - Trasferimenti correnti	3.528.885,94	3.633.092,94	Fondo pluriennale vincolato di parte corrente (2)	531.108,04	
Titolo 3 - Entrate extratributarie	516.659,39	473.715,34			
Titolo 4 - Entrate in conto capitale	694.201,42	668.399,67	Titolo 2 - Spese in conto capitale	1.092.177,35	877.055,99
			Fondo pluriennale vincolato in c/capitale (2)	764.435,25	
Titolo 5 - Entrate da riduzione di attività finanziarie	0,00	0,00	Titolo 3 - Spese per incremento attività finanziarie	10.000,00	10.000,00
			Fondo pluriennale vincolato per attività finanziarie (2)	0,00	
Totale entrate finali	4.739.746,75	4.755.207,95	Totale spese finali	6.497.920,96	4.896.554,40
Titolo 6 - Accensione Prestiti	0,00	0,00	Titolo 4 - Rimborso Prestiti	10.628,87	10.628,87
			di cui Fondo anticipazioni di liquidità (DL 59/2013 e successive modifiche e rifinanziamenti)	0,00	0,00
Titolo 7 - Anticipazioni da istituto tesoriere/cassiere	0,00	0,00	Titolo 5 - Chiusura Anticipazioni ricevute da istituto tesoriere/cassiere	0,00	0,00
Titolo 9 - Entrate per conto terzi e partite di giro	365.760,09	365.965,20	Titolo 7 - Uscite per conto terzi e partite di giro	365.760,09	367.990,63
Totale entrate dell'esercizio	5.105.506,84	5.161.173,15	Totale spese dell'esercizio	6.874.309,92	5.275.173,90
TOTALE COMPLESSIVO ENTRATE	7.162.549,38	7.899.553,01	TOTALE COMPLESSIVO SPESE	6.874.309,92	5.275.173,90
DISAVANZO DELL'ESERCIZIO	0,00		AVANZO DI COMPETENZA/FONDO DI CASSA	288.239,46	2.624.379,11
TOTALE A PAREGGIO	7.162.549,38	7.899.553,01	TOTALE A PAREGGIO	7.162.549,38	7.899.553,01

RISULTATO GESTIONE COMPETENZA

Gestione corrente

Il risultato della gestione competenza è stato così determinato:

PARTE I - ENTRATA

TITOLO	ENTRATA	PREVISIONI DEFINITIVE	ACCERTAMENTI	SEGNO	Maggiori - minori ACCERTAMENTI
II	Trasferimenti correnti	3.848.950,00	3.528.885,94	-	-320.064,06
III	Entrate extratributarie	675.000,00	516.659,39	-	-158.340,61
	<b>Totale</b>	<b>4.523.950,00</b>	<b>4.045.545,33</b>		<b>-478.404,67</b>
-	Avanzo d'amministrazione di Cui:	276.198,66			
	- fondo per spese correnti	33.000,00			
	- fondi per spese in c/ capitale	134.500,00	0,00		
	- fondo non vincolato di cui - fondi vincolati	108.698,66	0,00		
	F.P.V. parte corrente	0,00			
		705.503,05	705.503,05		
	<b>Totale entrata</b>	<b>5.262.453,05</b>	<b>4.751.048,38</b>		<b>-478.404,67</b>

TOTALE MAGGIORI ACCERTAMENTI D'ENTRATA  
MINORI

-478.404,67

PARTE II - SPESA

TITOLO	SPESA	PREVISIONI DEFINITIVE	IMPEGNI	MINORI IMPEGNI
I	Correnti	5.314.029,31	4.100.200,32	1.213.828,99
	F.P.V. di parte corrente	0,00	531.108,04	-531.108,04
IV	Rimborso di prestiti (esclusa anticipazione di tesoreria)	10.800,00	10.628,87	171,13
-	<b>Totale spesa</b>	<b>5.324.829,31</b>	<b>4.641.937,23</b>	<b>682.892,08</b>

MINORI IMPEGNI DI SPESA

€.

682.892,08

Gestione corrente - risultato:

I - Entrata

Maggiori accertamenti ..... €.

Minori accertamenti ..... €.

II - Spesa

Minori impegni ..... €.

RIASSUNTO COMPLESSIVO ..... €.

SEGNO	Maggiori - minori ACCERTAMENTI
+	0,00
-	-478.404,67
+	682.892,08
	<b>204.487,41</b>

GESTIONE IN CONTO CAPITALE

Gestione in conto capitale

Il risultato della gestione in conto capitale è stato così determinato:

PARTE I - ENTRATA

TITOLO	ENTRATA	PREVISIONI DEFINITIVE	ACCERTAMENTI	SEGNO	Maggiori - minori ACCERTAMENTI
IV	Alienazioni, trasferimenti di capitali e riscossioni di crediti	1.437.100,00	694.201,42	-	-742.898,58
VI	Accensione di prestiti (al netto della cat. 1 - anticipazioni di cassa)	0,00	0,00		0,00
	F.V.P. di parte capitale (spesa)	1.075.340,83	0,00		0,00
-	Avanzo d'amministrazione destinato a spese in c/ capitale	134.500,00	134.500,00	-	0,00
-	Totale entrata	2.646.940,83	828.701,42		-742.898,58

TOTALE MAGGIORI ACCERTAMENTI D'ENTRATA  
MINORI

€.

-742.898,58

PARTE II - SPESA

TITOLO	SPESA	PREVISIONI DEFINITIVE	IMPEGNI	MINORI IMPEGNI
II	Spese in conto capitale	2.683.263,23	1.092.177,35	1.591.085,88
III	Spese acquisizione attività finanziarie	10.000,00	10.000,00	0,00
	F.V.P. di parte capitale (spesa)		764.435,25	-764.435,25
-	Totale spesa	2.693.263,23	1.102.177,35	826.650,63

MINORI IMPEGNI DI SPESA

€.

826.650,63

Gestione in c/ capitale - risultato:

I - Entrata

Maggiori accertamenti ..... €.

Minori accertamenti ..... €.

II - Spesa

Minori impegni ..... €.

RIASSUNTO COMPLESSIVO ..... €

SEGNO	Maggiori - minori ACCERTAMENTI
+	0,00
-	-742.898,58
+	826.650,63
	83.752,05



COMUNITA' MONTANA VALLE BREMBANA

RISULTATO DELLA GESTIONE RESIDUI

Gestione dei residui attivi:

La gestione dei residui attivi si è conclusa con i seguenti risultati

N.	Titolo entrata	Residui accertati dal conto dell'anno precedente	Residui riscossi	Residui da riportare	Maggiori residui	Minori residui
I	Entrate correnti natura tributaria	0,00	0,00	0,00	0,00	0,00
II	Entrate da trasferimenti	772.512,89	671.873,77	74.584,49	0,00	26.054,63
III	Entrate extratributarie	2.816,96	2.218,01	598,95	0,00	0,00
	Totale titoli I-II-III	775.329,85	674.091,78	75.183,44	0,00	26.054,63
IV	Entrate in conto capitale	37.065,23	19.882,40	4,00	0,00	17.178,83
V	Entrate riduzioni attività finanziaria	0,00	0,00	0,00	0,00	0,00
VI	Accensione prestiti	0,00	0,00	0,00	0,00	0,00
IX	Entrate per conto di terzi e partite di giro	0,00	0,00	0,00	0,00	0,00
	Totale titoli I-II-III-IV-V-VI IX	812.395,08	693.974,18	75.187,44	0,00	43.233,46
	Fondo iniziale di Cassa	2.738.379,86	-	-	-	-
	Totale complessivo	3.550.774,94	693.974,18	75.187,44	0,00	43.233,46

DIFFERENZA COMPLESSIVA :

MINORI

RESIDUI ATTIVI

€.

43.233,46

---



---



---



---



---



---



---



---



---



---







COMUNITA' MONTANA VALLE BREMBANA

RISULTATO COMPLESSIVO DELLA GESTIONE DI COMPETENZA E DEI RESIDUI

**Risultato complessivo**

Il risultato complessivo della gestione di competenza e dei residui è riassunto come segue:

I Risultato della gestione di competenza :

AVANZO - DISAVANZO € 288.239,46

II Risultato della gestione dei residui:

AVANZO - DISAVANZO € 542,93

III Avanzo d'amministrazione esercizio 2017 non applicato al bilancio 2018

€ 1.042.407,10

Risultato complessivo dell'esercizio

AVANZO - DISAVANZO € 1.331.189,49

---

**COMUNITA' MONTANA VALLE BREMBANA**  
**CONTO DEL BILANCIO ESERCIZIO 2018**  
**PROSPETTO DIMOSTRATIVO DEL RISULTATO DI AMMINISTRAZIONE**

		Gestione		
		Residui	Competenza	Totale
Fondo cassa al 1° Gennaio				2.738.379,86
Riscossioni	(+)	694.242,13	4.466.931,02	5.161.173,15
Pagamenti	(-)	321.859,19	4.953.314,71	5.275.173,90
Saldo di cassa al 31 Dicembre	(=)			2.624.379,11
Pagamenti per azioni esecutive non regolarizzate al 31 Dicembre	(-)			0,00
Fondo di cassa al 31 Dicembre	(=)			2.624.379,11
Residui attivi	(+)	75.187,44	638.575,82	713.763,26
<i>di cui derivanti da accertamenti di tributi effettuati sulla base della stima del dipartimento delle finanze</i>				0,00
Residui passivi	(-)	85.957,67	625.451,92	711.409,59
Fondo Pluriennale Vincolato per Spese Correnti (1)	(-)			531.108,04
Fondo Pluriennale Vincolato per Spese in Conto Capitale (1)	(-)			764.435,25
Risultato di Amministrazione al 31 Dicembre 2018 (A) (2)	(=)			1.331.189,49

Composizione del risultato di amministrazione al 31 dicembre 2018	
<b>Parte accantonata (3)</b>	
- Fondo crediti di dubbia esigibilità al 31.12.2018 (4)	0,00
- Accantonamento residui parenti al 31.12.2018 (solo per le regioni) (5)	0,00
- Fondo anticipazioni liquidità DL 35 del 2013 e successive modifiche e rifinanziamenti	0,00
- Fondo perdite società partecipate	0,00
- Fondo contenzioso	0,00
- Altri accantonamenti	0,00
<b>Totale parte accantonata (B)</b>	<b>0,00</b>
<b>Parte vincolata</b>	
- Vincoli derivanti da leggi e dai principi contabili	1.039.083,52
- Vincoli derivanti da trasferimenti	0,00
- Vincoli derivanti dalla contrazione di mutui	0,00
- Vincoli formalmente attribuiti dall'ente	0,00
- Altri vincoli	0,00
<b>Totale parte vincolata (C)</b>	<b>1.039.083,52</b>
<b>Parte destinata agli investimenti</b>	
<b>Totale parte destinata agli investimenti (D)</b>	<b>47.430,23</b>
<b>Totale parte disponibile (E=A-B-C-D)</b>	<b>244.675,74</b>
Se E è negativo, tale importo è iscritto tra le spese del bilancio di previsione come disavanzo da ripianare (6)	

- 1) Indicare l'importo del fondo pluriennale vincolato risultante dal conto del bilancio (in spesa).
- 2) Se negativo, le regioni indicano in nota la quota del disavanzo corrispondente al debito autorizzato e non contratto, distintamente da quella derivante dalla gestione ordinaria.
- 3) Non comprende il fondo pluriennale vincolato.
- 4) Indicare l'importo del Fondo crediti di dubbia esigibilità risultante dall'allegato 8 c)
- 5) Solo per le regioni indicare l'importo dell'accantonamento per residui parenti al 31 dicembre 2018.
- 6) In caso di risultato negativo, le regioni indicano in nota la quota del disavanzo corrispondente al debito autorizzato e non contratto, distintamente da quella derivante dalla gestione ordinaria e iscrivono nel passivo del bilancio di previsione 2019 l'importo di cui alla lettera E, distinguendo le due componenti del disavanzo. A decorrere dal 2016 si fa riferimento all'ammontare del debito autorizzato alla data del 31 dicembre 2015.

PROSPETTO SPESE FINANZIATE CON AVANZO AMMINISTRAZIONE						
DELIBERA/DETERMINA	capitolo	denominazione	avanzo vincolato	avanzo libero	avanzo per investimenti	totale avanzo applicato
DELIBERA ASS. 6/2018-VAR.N. 5	20010	ADEGUAMENTO STRUTTURE INFORMATICHE				
DELIBERA ASS. 6/2018-VAR.N. 5	20020	INTERVENTI GREEN HOUSE			10.000,00	
DELIBERA ASS. 6/2018-VAR.N. 5	20050	LAVORI DI MANUTENZIONE IN ECONOMIA			3.000,00	
DELIBERA ASS. 6/2018-VAR.N. 5	20090	INTERVENTI SETTORE CULTURA			5.000,00	
DELIBERA ASS. 6/2018-VAR.N. 5	20183	FONDO VALLI PREALPINE INIZIATIVEVE C.M.			15.000,00	
DELIBERA ASS. 6/2018-VAR.N. 5	20280	PROTEZIONE CIVILE	41.972,40		30.000,00	
DELIBERA ASS. 6/2018-VAR.N. 5	20420	TRASFERIMENTI AI COMUNI - RETE PUBBLICA UTILITA'			5.000,00	
DELIBERA ASS. 6/2018-VAR.N. 5	20343	TRASFERIMENTI IMPRESE			2.500,00	
DELIBERA ASS. 6/2018-VAR.N. 5	20370	INTERVENTI SETTORE AGRICOLTURA			19.000,00	
DELIBERA GIUNTA 2/20 -VAR.N. 6	20430	EMERGENZA PROTEZIONE CIVILE			45.000,00	
DELIBERA ASS. 6/2018-VAR.N. 5	10500	PROTEZIONE CIVILE	46.786,77			
DELIBERA ASS. 6/2018-VAR.N. 5	10620	FONDO NAZIONALE POLITICHE SOCIALI	19.939,49			
DELIBERA ASS. 6/2018-VAR.N. 5	10160	INCARICHI PROFESSIONALI AREA AMMINISTRATIVA		8.000,00		
DELIBERA ASS. 6/2018-VAR.N. 5	10430	INTERVENTI SPORT E TEMPO LIBERO		25.000,00		
			108.698,66	33.000,00	134.500,00	276.198,66

**Piano degli indicatori di bilancio**  
**Indicatori Sintetici**  
**Rendiconto esercizio 2018**

TIPOLOGIA INDICATORE	DEFINIZIONE	VALORE INDICATORE 2018
<b>1 Rigidità strutturale di bilancio</b>		
1.1 Incidenza spese rigide (piano disavanzo, personale e debito) su entrate correnti	[piano disavanzo a carico dell'esercizio + Impegni (Macroaggregati 1.1 "Redditi di lavoro dipendente" + pdc 1.02.01.01.000 "IRAP" - FPV entrata concernente il Macroaggregato 1.1 + FPV personale in uscita 1.1 + 1.7 "Interessi passivi" + Titolo 4 Rimborso prestiti)] / (Accertamenti primi tre titoli Entrate )	13,62
<b>2 Entrate correnti</b>		
2.1 Incidenza degli accertamenti di parte corrente sulle previsioni iniziali di parte corrente	Totale accertamenti primi tre titoli di entrata / Stanziamenti iniziali di competenza dei primi tre titoli delle Entrate	96,87
2.2 Incidenza degli accertamenti di parte corrente sulle previsioni definitive di parte corrente	Totale accertamenti primi tre titoli di entrata / Stanziamenti definitivi di competenza dei primi tre titoli delle Entrate	89,43
2.3 Incidenza degli accertamenti delle entrate proprie sulle previsioni iniziali di parte corrente	Totale accertamenti (pdc E.1.01.00.00.000 "Tributi" - "Compartecipazioni di tributi" E.1.01.04.00.000 + E.3.00.00.00.000 "Entrate extratributarie") / Stanziamenti iniziali di competenza dei primi tre titoli delle Entrate	12,37
2.4 Incidenza degli accertamenti delle entrate proprie sulle previsioni definitive di parte corrente	Totale accertamenti (pdc E.1.01.00.00.000 "Tributi" - "Compartecipazioni di tributi" E.1.01.04.00.000 + E.3.00.00.00.000 "Entrate extratributarie") / Stanziamenti definitivi di competenza dei primi tre titoli delle Entrate	11,42
2.5 Incidenza degli incassi correnti sulle previsioni iniziali di parte corrente	Totale incassi c/competenza e c/residui dei primi tre titoli di entrata / Stanziamenti iniziali di cassa dei primi tre titoli delle Entrate	75,07
2.6 Incidenza degli incassi correnti sulle previsioni definitive di parte corrente	Totale incassi c/competenza e c/residui primi tre titoli di entrata / Stanziamenti definitivi di cassa dei primi tre titoli delle Entrate	77,50
2.7 Incidenza degli incassi delle entrate proprie sulle previsioni iniziali di parte corrente	Totale incassi c/competenza e c/residui (pdc E.1.01.00.00.000 "Tributi" - "Compartecipazioni di tributi" E.1.01.04.00.000 + E.3.00.00.00.000 "Entrate extratributarie") / Stanziamenti iniziali di cassa dei primi tre titoli delle Entrate	8,66
2.8 Incidenza degli incassi delle entrate proprie sulle previsioni definitive di parte corrente	Totale incassi c/competenza e c/residui (pdc E.1.01.00.00.000 "Tributi" - "Compartecipazioni di tributi" E.1.01.04.00.000 + E.3.00.00.00.000 "Entrate extratributarie") / Stanziamenti definitivi di cassa dei primi tre titoli delle Entrate	8,94

**Piano degli indicatori di bilancio**  
**Indicatori Sintetici**  
**Rendiconto esercizio 2018**

TIPOLOGIA INDICATORE	DEFINIZIONE	VALORE INDICATORE 2018
<b>3</b>	<b>Anticipazioni dell'istituto tesoriere</b>	
3.1	Utilizzo medio Anticipazioni di tesoreria  Somatoria degli utilizzi giornalieri delle anticipazioni nell'esercizio / (365 x max previsto dalla norma)	0,00
3.2	Anticipazione chiuse solo contabilmente  Anticipazione di tesoreria all'inizio dell'esercizio successivo / max previsto dalla norma	0,00
<b>4</b>	<b>Spese di personale</b>	
4.1	Incidenza della spesa di personale sulla spesa corrente  Impegni (Macroaggregato 1.1 "Redditi di lavoro dipendente" + pdc 1.02.01.01.000 "IRAP" + FPV personale in uscita 1.1 – FPV personale in entrata concernente il Macroaggregato 1.1) / (Impegni Spesa corrente – FCDE corrente + FPV concernente il Macroaggregato 1.1 – FPV di entrata concernente il Macroaggregato 1.1)	12,99
4.2	Incidenza del salario accessorio ed incentivante rispetto al totale della spesa di personale Indica il peso delle componenti afferenti la contrattazione decentrata dell'ente rispetto al totale dei redditi da lavoro  Impegni (pdc 1.01.01.004 + 1.01.01.008 "indennità e altri compensi al personale a tempo indeterminato e determinato" + pdc 1.01.01.003 + 1.01.01.007 "straordinario al personale a tempo indeterminato e determinato" + FPV in uscita concernente il Macroaggregato 1.1 – FPV di entrata concernente il Macroaggregato 1.1) / Impegni (Macroaggregato 1.1 "Redditi di lavoro dipendente" + pdc U.1.02.01.01.000 "IRAP" + FPV in uscita concernente il Macroaggregato 1.1 – FPV in entrata concernente il Macroaggregato 1.1)	4,23
4.3	Incidenza spesa personale flessibile rispetto al totale della spesa di personale Indica come gli enti soddisfano le proprie esigenze di risorse umane, mixando le varie alternative contrattuali più rigide (personale dipendente) o meno rigide (forme di lavoro flessibile)  Impegni (pdc U.1.03.02.010.000 "Consulenze" + pdc U.1.03.02.12.000 "lavoro flessibile/LSU/lavoro interinale" + pdc U.1.03.02.11.000 "Prestazioni professionali e specialistiche") / Impegni (Macroaggregato 1.1 "Redditi di lavoro dipendente" + pdc U.1.02.01.01.000 "IRAP" + FPV in uscita concernente il Macroaggregato 1.1 – FPV in entrata concernente il Macroaggregato 1.1)	8,54
4.4	Spesa di personale procapite (Indicatore di equilibrio dimensionale in valore assoluto)  Impegni (Macroaggregato 1.1 "Redditi di lavoro dipendente" + pdc 1.02.01.01.000 "IRAP" + FPV personale in uscita 1.1 – FPV personale in entrata concernente il Macroaggregato 1.1) / popolazione residente al 1° gennaio (al 1° gennaio dell'esercizio di riferimento o, se non disponibile, al 1° gennaio dell'ultimo anno disponibile)	12,87

**Piano degli indicatori di bilancio**  
**Indicatori Sintetici**  
**Rendiconto esercizio 2018**

TIPOLOGIA INDICATORE	DEFINIZIONE	VALORE INDICATORE 2018
<b>5</b>	<b>Esternalizzazione dei servizi</b>	
5.1	Indicatore di esternalizzazione dei servizi  (pdc U.1.03.02.15.000 "Contratti di servizio pubblico" + pdc U.1.04.03.01.000 "Trasferimenti correnti a imprese controllate" + pdc U.1.04.03.02.000 "Trasferimenti correnti a altre imprese partecipate") / totale spese Titolo I	12,93
<b>6</b>	<b>Interessi passivi</b>	
6.1	Incidenza degli interessi passivi sulle entrate correnti  Impegni Macroaggregato 1.7 "Interessi passivi" / Accertamenti primi tre titoli delle Entrate ("Entrate correnti")	0,20
6.2	Incidenza degli interessi passivi sulle anticipazioni sul totale della spesa per interessi passivi  Impegni voce del pdc U.1.07.06.04.000 "Interessi passivi su anticipazioni di tesoreria" / Impegni Macroaggregato 1.7 "Interessi passivi"	0,00
6.3	Incidenza interessi di mora sul totale della spesa per interessi passivi  Impegni voce del pdc U.1.07.06.02.000 "Interessi di mora" / Impegni Macroaggregato 1.7 "Interessi passivi"	0,00
<b>7</b>	<b>Investimenti</b>	
7.1	Incidenza investimenti sul totale della spesa corrente e in conto capitale  Impegni (Macroaggregato 2.2 "Investimenti fissi lordi e acquisto di terreni" + Macroaggregato 2.3 "Contributi agli investimenti") / totale Impegni Tit. I + II	20,55
7.2	Investimenti diretti procapite (in valore assoluto)  Impegni per Macroaggregato 2.2 "Investimenti fissi lordi e acquisto di terreni" / popolazione residente al 1° gennaio dell'esercizio di riferimento o, se non disponibile, al 1° gennaio dell'ultimo anno disponibile)	1,46
7.3	Contributi agli investimenti procapite (in valore assoluto)  Impegni per Macroaggregato 2.3 "Contributi agli investimenti" / popolazione residente (al 1° gennaio dell'esercizio di riferimento o, se non disponibile, al 1° gennaio dell'ultimo anno disponibile)	24,33
7.4	Investimenti complessivi procapite (in valore assoluto)  Impegni per Macroaggregati 2.2 "Investimenti fissi lordi e acquisto di terreni" e 2.3 "Contributi agli investimenti" / popolazione residente (al 1° gennaio dell'esercizio di riferimento o, se non disponibile, al 1° gennaio dell'ultimo anno disponibile)	25,79
7.5	Quota investimenti complessivi finanziati dal risparmio corrente  Margine corrente di competenza/Impegni + relativi FPV (Macroaggregato 2.2 "Investimenti fissi lordi e acquisto di terreni" + Macroaggregato 2.3 "Contributi agli investimenti") (9)	0,00
7.6	Quota investimenti complessivi finanziati dal saldo positivo delle partite finanziarie  Saldo positivo delle partite finanziarie /Impegni + relativi FPV (Macroaggregato 2.2 "Investimenti fissi lordi e acquisto di terreni" + Macroaggregato 2.3 "Contributi agli investimenti") (9)	0,00

**Piano degli indicatori di bilancio**  
**Indicatori Sintetici**  
**Rendiconto esercizio 2018**

TIPOLOGIA INDICATORE	DEFINIZIONE	VALORE INDICATORE 2018
7.7	Quota investimenti complessivi finanziati da debito  Accertamenti (Titolo 6 "Accensione prestiti" - Categoria 6.02.02 "Anticipazioni" - Categoria 6.03.03 "Accensione prestiti a seguito di escussione di garanzie" - Accensioni di prestiti da rinegoziazioni) / [Impegni + relativi FPV (Macroaggregato 2.2 "Investimenti fissi lordi e acquisto di terreni" + Macroaggregato 2.3 "Contributi agli investimenti")] (9)	0,00
<b>8</b>	<b>Analisi dei residui</b>	
8.1	Incidenza nuovi residui passivi di parte corrente su stock residui passivi correnti  Totale residui passivi titolo 1 di competenza dell'esercizio / Totale residui passivi titolo 1 al 31 dicembre	98,76
8.2	Incidenza nuovi residui passivi in c/capitale su stock residui passivi in conto capitale al 31 dicembre  Totale residui passivi titolo 2 di competenza dell'esercizio/ Totale residui titolo 2 al 31 dicembre	99,84
8.3	Incidenza nuovi residui passivi per incremento attività finanziarie su stock residui passivi per incremento attività finanziarie al 31 dicembre  Totale residui passivi titolo 3 di competenza dell'esercizio / Totale residui passivi titolo 3 al 31 dicembre	0,00
8.4	Incidenza nuovi residui attivi di parte corrente su stock residui attivi di parte corrente  Totale residui attivi titoli 1,2,3 di competenza dell'esercizio / Totale residui attivi titoli 1, 2 e 3 al 31 dicembre	89,07
8.5	Incidenza nuovi residui attivi in c/capitale su stock residui attivi in c/capitale  Totale residui attivi titolo 4 di competenza dell'esercizio / Totale residui attivi titolo 4 al 31 dicembre	99,98
8.6	Incidenza nuovi residui attivi per riduzione di attività finanziarie su stock residui attivi per riduzione di attività finanziarie  Totale residui attivi titolo 5 di competenza dell'esercizio / Totale residui attivi titolo 5 al 31 dicembre	0,00
<b>9</b>	<b>Smaltimento debiti non finanziari</b>	
9.1	Smaltimento debiti commerciali nati nell'esercizio  Pagamenti di competenza (Macroaggregati 1.3 "Acquisto di beni e servizi" + 2.2 "Investimenti fissi lordi e acquisto di terreni") / Impegni di competenza (Macroaggregati 1.3 "Acquisto di beni e servizi" + 2.2 "Investimenti fissi lordi e acquisto di terreni")	95,78
9.2	Smaltimento debiti commerciali nati negli esercizi precedenti  Pagamenti c/residui (Macroaggregati 1.3 "Acquisto di beni e servizi" + 2.2 "Investimenti fissi lordi e acquisto di terreni") /	74,51



**Piano degli indicatori di bilancio**  
**Indicatori Sintetici**  
**Rendiconto esercizio 2018**

TIPOLOGIA INDICATORE	DEFINIZIONE	VALORE INDICATORE 2018
	stock residui al 1° gennaio (Macroaggregati 1.3 "Acquisito di beni e servizi" + 2.2 "Investimenti fissi lordi e acquisto di terreni")	
9.3 Smaltimento debiti verso altre amministrazioni pubbliche nati nell'esercizio	Pagamenti di competenza [Trasferimenti correnti a Amministrazioni Pubbliche (U.1.04.01.00.000) + Trasferimenti di tributi (U.1.05.00.00.000) + Fondi perequativi (U.1.06.00.00.000) + Contributi agli investimenti a Amministrazioni pubbliche (U.2.03.01.00.000) + Altri trasferimenti in conto capitale (U.2.04.01.00.000 + U.2.04.11.00.000 + U.2.04.16.00.000 + U.2.04.21.00.000)] / Impegni di competenza [Trasferimenti correnti a Amministrazioni Pubbliche (U.1.04.01.00.000) + Trasferimenti di tributi (U.1.05.00.00.000) + Fondi perequativi (U.1.06.00.00.000) + Contributi agli investimenti a Amministrazioni pubbliche (U.2.03.01.00.000) + Altri trasferimenti in conto capitale (U.2.04.01.00.000 + U.2.04.11.00.000 + U.2.04.16.00.000 + U.2.04.21.00.000)]	53,78
9.4 Smaltimento debiti verso altre amministrazioni pubbliche nati negli esercizi precedenti	Pagamenti in c/residui [Trasferimenti correnti a Amministrazioni Pubbliche (U.1.04.01.00.000) + Trasferimenti di tributi (U.1.05.00.00.000) + Fondi perequativi (U.1.06.00.00.000) + Contributi agli investimenti a Amministrazioni pubbliche (U.2.03.01.00.000) + Altri trasferimenti in conto capitale (U.2.04.01.00.000 + U.2.04.11.00.000 + U.2.04.16.00.000 + U.2.04.21.00.000)] / stock residui al 1° gennaio [Trasferimenti correnti a Amministrazioni Pubbliche (U.1.04.01.00.000) + Trasferimenti di tributi (U.1.05.00.00.000) + Fondi perequativi (U.1.06.00.00.000) + Contributi agli investimenti a Amministrazioni pubbliche (U.2.03.01.00.000) + Altri trasferimenti in conto capitale (U.2.04.01.00.000 + U.2.04.11.00.000 + U.2.04.16.00.000 + U.2.04.21.00.000)]	97,84
9.5 Indicatore annuale di tempestività dei pagamenti (di cui al comma 1, dell'articolo 9, DPCM del 22 settembre 2014)	Giorni effettivi intercorrenti tra la data di scadenza della fattura o richiesta equivalente di pagamento e la data di pagamento ai fornitori moltiplicata per l'importo dovuto, rapportata alla somma degli importi pagati nel periodo di riferimento	-15,83
<b>10 Debiti finanziari</b>		
10.1 Incidenza estinzioni anticipate debiti finanziari	Impegni per estinzioni anticipate / Debito da finanziamento al 31 dicembre anno precedente (2)	0,00
10.2 Incidenza estinzioni ordinarie debiti finanziari	(Totale impegni Titolo 4 della spesa – Impegni estinzioni anticipate) / Debito da finanziamento al 31 dicembre anno precedente (2)	0,00
10.3 Sostenibilità debiti finanziari	[Impegni (Totale 1.7 "Interessi passivi" – "Interessi di mora" (U.1.07.06.02.000) – "Interessi per anticipazioni prestiti" (U.1.07.06.04.000) + Titolo 4 della spesa – estinzioni anticipate) – (Accertamenti Entrate categoria E.4.02.06.00.000 "Contributi agli investimenti direttamente destinati al rimborso di prestiti da amministrazioni pubbliche") + Trasferimenti in conto capitale per assunzioni di debiti dell'amministrazione da parte di amministrazioni pubbliche	0,47

**Piano degli indicatori di bilancio**  
**Indicatori Sintetici**  
**Rendiconto esercizio 2018**

TIPOLOGIA INDICATORE	DEFINIZIONE	VALORE INDICATORE 2018
	(E.4.03.01.00.000) + Trasferimenti in conto capitale da parte di amministrazioni pubbliche per cancellazione di debiti dell'amministrazione (E.4.03.04.00.000) / Accertamenti titoli 1, 2 e 3	
10.4	Indebitamento procapite (in valore assoluto) Debito di finanziamento al 31/12 (2) / popolazione residente (al 1° gennaio dell'esercizio di riferimento o, se non disponibile, al 1° gennaio dell'ultimo anno disponibile)	0,00
<b>11</b>	<b>Composizione dell'avanzo di amministrazione (4)</b>	
11.1	Incidenza quota libera di parte corrente nell'avanzo Quota libera di parte corrente dell'avanzo/Avanzo di amministrazione (5)	18,38
11.2	Incidenza quota libera in c/capitale nell'avanzo Quota libera in conto capitale dell'avanzo/Avanzo di amministrazione (6)	3,56
11.3	Incidenza quota accantonata nell'avanzo Quota accantonata dell'avanzo/Avanzo di amministrazione (7)	0,00
11.4	Incidenza quota vincolata nell'avanzo Quota vincolata dell'avanzo/Avanzo di amministrazione (8)	78,66
<b>12</b>	<b>Disavanzo di amministrazione</b>	
12.1	Quota disavanzo ripianato nell'esercizio Disavanzo di amministrazione esercizio precedente - Disavanzo di amministrazione esercizio in corso / Totale Disavanzo esercizio precedente (3)	0,00
12.2	Incremento del disavanzo rispetto all'esercizio precedente Disavanzo di amministrazione esercizio in corso - Disavanzo di amministrazione esercizio precedente / Totale Disavanzo esercizio precedente (3)	0,00
12.3	Sostenibilità patrimoniale del disavanzo Totale disavanzo di amministrazione (3) / Patrimonio netto (1)	0,00
12.4	Sostenibilità disavanzo effettivamente a carico dell'esercizio Disavanzo iscritto in spesa del conto del bilancio / Accertamenti dei titoli 1, 2 e 3 delle entrate	0,00

**Piano degli indicatori di bilancio  
Indicatori Sintetici  
Rendiconto esercizio 2018**

TIPOLOGIA INDICATORE	DEFINIZIONE	VALORE INDICATORE 2018
<b>13</b> Debiti fuori bilancio		
13.1 Debiti riconosciuti e finanziati	Importo Debiti fuori bilancio riconosciuti e finanziati / Totale impegni titolo I e titolo II	0,00
13.2 Debiti in corso di riconoscimento	Importo debiti fuori bilancio in corso di riconoscimento/Totale accertamento entrate dei titoli 1, 2 e 3	0,00
13.3 Debiti riconosciuti e in corso di finanziamento	Importo Debiti fuori bilancio riconosciuti e in corso di finanziamento/Totale accertamento entrate dei titoli 1, 2 e 3	0,00
<b>14</b> Utilizzo del FPV		
14.1 Utilizzo del FPV	(Fondo pluriennale vincolato corrente e capitale iscritto in entrata del bilancio - Quota del fondo pluriennale vincolato corrente e capitale non utilizzata nel corso dell'esercizio e rinviata agli esercizi successivi) / Fondo pluriennale vincolato corrente e capitale iscritto in entrata nel bilancio (Per il FPV riferirsi ai valori riportati nell'allegato del rendiconto concernente il FPV, totale delle colonne a) e c)	72,60
<b>15</b> Partite di giro e conto terzi		
15.1 Incidenza partite di giro e conto terzi in entrata	Totale accertamenti Entrate per conto terzi e partite di giro / Totale accertamenti primi tre titoli delle entrate (al netto delle operazioni riguardanti la gestione della cassa vincolata)	9,04
15.2 Incidenza partite di giro e conto terzi in uscita	Totale impegni Uscite per conto terzi e partite di giro / Totale impegni del titolo I della spesa (al netto delle operazioni riguardanti la gestione della cassa vincolata)	8,92

- (1) Il Patrimonio Netto è pari alla Lettera A) dello stato patrimoniale passivo. Gli enti locali delle Autonomie speciali che adottano il DLgs 118/2011 a decorrere dal 2016 e gli enti locali con popolazione inferiore a 5.000 abitanti elaborano l'indicatore a decorrere dal 2017.
- (2) Il debito da finanziamento è pari alla Lettera D1 dello stato patrimoniale passivo. Gli enti locali delle Autonomie speciali che adottano il DLgs 118/2011 a decorrere dal 2015 e gli enti locali con popolazione inferiore a 5.000 abitanti elaborano l'indicatore a decorrere dal 2017.
- (3) Indicatore da rappresentare solo in caso di disavanzo di amministrazione. Il disavanzo di amministrazione è pari alla lettera E dell'allegato al rendiconto riguardante il risultato di amministrazione dell'esercizio di riferimento.
- (4) Da compilare solo se la voce E<sub>1</sub> dell'allegato al rendiconto concernente il risultato di amministrazione è positivo o pari a 0
- (5) La quota libera di parte corrente del risultato di amministrazione è pari alla voce E riportata nell'allegato a) al rendiconto. Il risultato di amministrazione è pari alla lettera A del predetto allegato a)
- (6) La quota libera in c/capitale del risultato di amministrazione è pari alla voce D riportata nell'allegato a) al rendiconto. Il risultato di amministrazione è pari alla lettera A riportata nel predetto allegato a).
- (7) La quota accantonata del risultato di amministrazione è pari alla voce B riportata nell'allegato a) al rendiconto. Il risultato di amministrazione è pari alla lettera A del predetto allegato a).
- (8) La quota vincolata del risultato di amministrazione è pari alla voce C riportata nell'allegato a) al rendiconto. Il risultato di amministrazione è pari alla lettera A riportata nel predetto allegato a).
- (9) Indicare al numeratore solo la quota del finanziamento destinata alla copertura di investimenti, e al denominatore escludere gli investimenti che, nell'esercizio, sono finanziati dal FPV.

**Piano degli indicatori di bilancio**  
**Indicatori analitici concernenti la composizione delle entrate e l'effettiva capacità di riscossione**  
**Rendiconto esercizio 2018**

Titolo Tipologia	Denominazione	Composizione delle entrate (dati percentuali)			Percentuale di riscossione						
		Previsioni iniziali competenza/ totale previsioni iniziali competenza	Previsioni definitive competenza/ totale previsioni definitive competenza	Accertamenti/ Totale Accertamenti	% di riscossione prevista nel bilancio di previsione iniziale: Previsioni iniziali cassa/ (previsioni iniziali competenza + residui)	% di riscossione prevista nelle previsioni definitive: Previsioni definitive cassa/ (previsioni definitive competenza + residui)	% di riscossione complessiva: (Riscossioni c/residui/ Riscossioni c/residui + residui/ Accertamenti + residui iniziali)	% di riscossione dei crediti esigibili nell'esercizio: Riscossioni c/residui/ Accertamenti di competenza	% di riscossione dei crediti esigibili negli esercizi precedenti: Riscossioni c/residui/ residui definitivi iniziali		
<b>TITOLO 1:</b>	<b>Entrate correnti di natura tributaria, contributiva e perequativa</b>										
10101	Tipologia 101: Imposte, tasse e proventi assimilati	0,00	0,00	0,00	0,00	0,00	0,00	0,00	0,00	0,00	
10104	Tipologia 104: Compartecipazioni di tributi	0,00	0,00	0,00	0,00	0,00	0,00	0,00	0,00	0,00	
10301	Tipologia 301: Fondi perequativi da Amministrazioni Centrali	0,00	0,00	0,00	0,00	0,00	0,00	0,00	0,00	0,00	
10302	Tipologia 302: Fondi perequativi dalla Regione o Provincia autonoma	0,00	0,00	0,00	0,00	0,00	0,00	0,00	0,00	0,00	
10000	<b>Totale TITOLO 1: Entrate correnti di natura tributaria, contributiva e perequativa</b>	<b>0,00</b>	<b>0,00</b>	<b>0,00</b>	<b>0,00</b>	<b>0,00</b>	<b>0,00</b>	<b>0,00</b>	<b>0,00</b>	<b>0,00</b>	
<b>TITOLO 2:</b>	<b>Trasferimenti correnti</b>										
20101	Tipologia 101: Trasferimenti correnti da Amministrazioni pubbliche	60,40	56,05	68,34	100,00	100,00	84,32	83,73	86,97		
20102	Tipologia 102: Trasferimenti correnti da Famiglie	0,00	0,00	0,00	0,00	0,00	0,00	0,00	0,00		
20103	Tipologia 103: Trasferimenti correnti da Imprese	0,00	0,00	0,00	0,00	0,00	0,00	0,00	0,00		
20104	Tipologia 104: Trasferimenti correnti da Istituzioni Sociali Private	0,00	0,59	0,78	0,00	100,00	100,00	100,00	0,00		
20105	Tipologia 105: Trasferimenti correnti dall'Unione Europea e dal Resto del Mondo	0,00	0,00	0,00	0,00	0,00	0,00	0,00	0,00		
20000	<b>Totale TITOLO 2: Trasferimenti correnti</b>	<b>60,40</b>	<b>56,64</b>	<b>69,12</b>	<b>100,00</b>	<b>100,00</b>	<b>84,46</b>	<b>83,91</b>	<b>86,97</b>		
<b>TITOLO 3:</b>	<b>Entrate extratributarie</b>										
30100	Tipologia 100: Vendita di beni e servizi e proventi derivanti dalla gestione dei beni	6,11	5,23	5,96	100,00	100,00	98,65	98,84	75,62		
30200	Tipologia 200: Proventi derivanti dall'attività di controllo e repressione delle irregolarità e degli illeciti	0,43	0,37	0,18	100,00	100,00	100,00	100,00	0,00		
30300	Tipologia 300: Interessi attivi	0,00	0,00	0,00	0,00	0,00	0,00	0,00	0,00		
30400	Tipologia 400: Altre entrate da redditi da capitale	0,00	0,00	0,00	0,00	0,00	0,00	0,00	0,00		
30500	Tipologia 500: Rimborsi e altre entrate correnti	5,03	4,33	3,98	100,00	100,00	79,57	79,54	100,00		

**Piano degli indicatori di bilancio**  
**Indicatori analitici concernenti la composizione delle entrate e l'effettiva capacità di riscossione**  
**Rendiconto esercizio 2018**

Titolo Tipologia	Denominazione	Composizione delle entrate (dati percentuali)		Percentuale di riscossione						
		Previsioni iniziali competenziali totali previsioni iniziali competenza	Previsioni definitive competenziali totali previsioni definitive competenza	Accertamenti/ Totale Accertamenti	% di riscossione prevista nel bilancio di previsione iniziale: Previsioni iniziali cassa/ (previsioni iniziali competenza + residui)	% di riscossione prevista nelle previsioni definitive: Previsioni definitive cassa/ (previsioni definitive competenza + residui)	% di riscossione complessiva: (Riscossioni c/comp + Riscossioni c/residui/ Accertamenti + residui definitivi iniziali)	% di riscossione dei crediti esigibili nell'esercizio: Riscossioni c/comp/ Accertamenti di competenza	% di riscossione dei crediti esigibili negli esercizi precedenti: Riscossioni c/residui/ residui definitivi iniziali	
30000	<b>Totale TITOLO 3: Entrate extratributarie</b>	11,57	9,93	10,12	100,00	100,00	91,19	91,26	78,74	
<b>TITOLO 4:</b>	<b>Entrate in conto capitale</b>									
40100	Tipologia 100: Tributi in conto capitale	0,00	0,00	0,00	0,00	0,00	0,00	0,00	0,00	
40200	Tipologia 200: Contributi agli investimenti	0,00	0,00	0,00	0,00	0,00	0,00	0,00	0,00	
40300	Tipologia 300: Altri trasferimenti in conto capitale	11,91	19,58	13,47	100,00	100,00	94,78	96,27	62,63	
40400	Tipologia 400: Entrate da alienazione di beni materiali e immateriali	0,00	0,00	0,00	0,00	0,00	0,00	0,00	0,00	
40500	Tipologia 500: Altre entrate in conto capitale	1,72	1,47	0,12	100,00	100,00	54,30	100,00	0,00	
40000	<b>Totale TITOLO 4: Entrate in conto capitale</b>	<b>13,64</b>	<b>21,15</b>	<b>13,60</b>	<b>100,00</b>	<b>100,00</b>	<b>94,14</b>	<b>96,30</b>	<b>53,64</b>	
<b>TITOLO 5:</b>	<b>Entrate da riduzione di attività finanziarie</b>									
50100	Tipologia 100: Alienazione di attività finanziarie	0,00	0,00	0,00	0,00	0,00	0,00	0,00	0,00	
50200	Tipologia 200: Riscossione crediti di breve termine	0,00	0,00	0,00	0,00	0,00	0,00	0,00	0,00	
50300	Tipologia 300: Riscossione crediti di medio-lungo termine	0,00	0,00	0,00	0,00	0,00	0,00	0,00	0,00	
50400	Tipologia 400: Altre entrate per riduzione di attività finanziarie	0,00	0,00	0,00	0,00	0,00	0,00	0,00	0,00	
50000	<b>Totale TITOLO 5: Entrate da riduzione di attività finanziarie</b>	<b>0,00</b>	<b>0,00</b>	<b>0,00</b>	<b>0,00</b>	<b>0,00</b>	<b>0,00</b>	<b>0,00</b>	<b>0,00</b>	
<b>TITOLO 6:</b>	<b>Accensione Prestiti</b>									
60100	Tipologia 100: Emissione di titoli obbligazionari	0,00	0,00	0,00	0,00	0,00	0,00	0,00	0,00	
60200	Tipologia 200: Accensione prestiti a breve termine	0,00	0,00	0,00	0,00	0,00	0,00	0,00	0,00	
60300	Tipologia 300: Accensione mutui e altri finanziamenti a medio lungo termine	0,00	0,00	0,00	0,00	0,00	0,00	0,00	0,00	
60400	Tipologia 400: Altre forme di indebitamento	0,00	0,00	0,00	0,00	0,00	0,00	0,00	0,00	
60000	<b>Totale TITOLO 6: Accensione Prestiti</b>	<b>0,00</b>	<b>0,00</b>	<b>0,00</b>	<b>0,00</b>	<b>0,00</b>	<b>0,00</b>	<b>0,00</b>	<b>0,00</b>	

**Piano degli indicatori di bilancio  
Indicatori analitici concernenti la composizione delle entrate e l'effettiva capacità di riscossione  
Rendiconto esercizio 2018**

Titolo Tipologia	Denominazione	Composizione delle entrate (dati percentuali)			Percentuale di riscossione				
		Previsioni iniziali competenzal/ totale previsioni iniziali competenza	Previsioni definitive competenzal/ totale previsioni definitive competenza	Accertamenti/ Totale Accertamenti	% di riscossione prevista nel bilancio di previsione iniziale: Previsioni iniziali cassa/ (previsioni iniziali competenza + residui)	% di riscossione prevista nelle previsioni definitive: Previsioni definitive cassa/ (previsioni definitive competenza + residui)	% di riscossione complessiva: (Riscossioni circolanti + Riscossioni circolanti/ Accertamenti + residui definitivi iniziali)	% di riscossione dei crediti esigibili nell'esercizio: Riscossioni circolanti/ Accertamenti di competenza	% di riscossione dei crediti esigibili negli esercizi precedenti: Riscossioni circolanti/ residui definitivi/ iniziali
<b>TITOLO 7:</b>	<b>Anticipazioni da Istituto tesoriere/cassiere</b>								
70100	Tipologia 100: Anticipazioni da Istituto tesoriere/cassiere	0,00	0,00	0,00	0,00	0,00	0,00	0,00	0,00
70000	<b>Totale TITOLO 7: Anticipazioni da Istituto tesoriere/cassiere</b>	<b>0,00</b>	<b>0,00</b>	<b>0,00</b>	<b>0,00</b>	<b>0,00</b>	<b>0,00</b>	<b>0,00</b>	<b>0,00</b>
<b>TITOLO 9:</b>	<b>Entrate per conto terzi e partite di giro</b>								
90100	Tipologia 100: Entrate per partite di giro	5,54	9,15	6,14	100,00	100,00	100,00	100,00	0,00
90200	Tipologia 200: Entrate per conto terzi	8,84	3,13	1,02	100,00	100,00	99,88	99,88	100,00
50000	<b>Totale TITOLO 9: Entrate per conto terzi e partite di giro</b>	<b>14,38</b>	<b>12,28</b>	<b>7,16</b>	<b>100,00</b>	<b>100,00</b>	<b>99,98</b>	<b>99,98</b>	<b>100,00</b>
	<b>TOTALE ENTRATE</b>	<b>100,00</b>	<b>100,00</b>	<b>100,00</b>	<b>100,00</b>	<b>100,00</b>	<b>87,21</b>	<b>87,49</b>	<b>85,43</b>

**Piano degli indicatori di bilancio**  
**Indicatori analitici concernenti la composizione delle spese per missioni e programmi**  
**Rendiconto esercizio 2018**

MISSIONI E PROGRAMMI		COMPOSIZIONE DELLE SPESE PER MISSIONI E PROGRAMMI							
		Previsioni Iniziali			Previsioni definitive			Dati di rendiconto	
		Incidenza Missioni/Programmi: Previsioni stanziamenti/ totale previsioni missioni	di cui Incidenza FPV: Previsioni stanziamento FPV/ Previsione FPV totale	Incidenza Missioni/Programmi: Previsioni stanziamenti/ totale previsioni missioni	di cui Incidenza FPV: Previsioni stanziamento FPV/ Previsione FPV totale	Incidenza Missione programma: (impegni + FPV)/(Totale impegni + Totale FPV)	di cui Incidenza FPV: FPV / Totale FPV	di cui Incidenza economie di spesa: Economie di competenza/ Totale Economie di competenza	
Missione 01 Servizi istituzionali, generali e di gestione	01	Organi istituzionali	0,22	0,00	0,15	0,00	0,15	0,00	0,13
	02	Segreteria generale	5,44	0,00	4,27	2,66	5,06	2,66	1,53
	03	Gestione economica, finanziaria, programmazione e provveditorato	1,59	0,00	1,11	0,25	1,33	0,25	0,32
	04	Gestione delle entrate tributarie e servizi fiscali	0,00	0,00	0,00	0,00	0,00	0,00	0,00
	05	Gestione dei beni demaniali e patrimoniali	0,82	0,00	0,70	0,00	0,80	0,00	0,35
	06	Ufficio tecnico	3,00	0,00	2,15	0,62	2,64	0,62	0,45
	07	Elezioni e consultazioni popolari - Anagrafe e stato civile	0,00	0,00	0,00	0,00	0,00	0,00	0,00
	08	Statistica e sistemi informativi	4,10	0,00	2,77	0,00	3,40	0,00	0,57
	09	Assistenza tecnico-amministrativa agli enti locali	0,00	0,00	0,00	0,00	0,00	0,00	0,00
	10	Risorse umane	0,00	0,00	0,00	0,00	0,00	0,00	0,00
	11	Altri servizi generali	1,83	0,00	1,58	1,18	1,18	1,18	2,98
<b>TOTALE MISSIONE 01 Servizi istituzionali, generali e di gestione</b>		<b>17,01</b>	<b>0,00</b>	<b>12,73</b>	<b>4,70</b>	<b>14,57</b>	<b>4,70</b>	<b>6,32</b>	
Missione 02 Giustizia	01	Uffici giudiziari	0,00	0,00	0,00	0,00	0,00	0,00	0,00
	02	Casa circondariale e altri servizi	0,00	0,00	0,00	0,00	0,00	0,00	0,00
<b>TOTALE MISSIONE 02 Giustizia</b>		<b>0,00</b>	<b>0,00</b>	<b>0,00</b>	<b>0,00</b>	<b>0,00</b>	<b>0,00</b>	<b>0,00</b>	
Missione 03 Ordine pubblico e sicurezza	01	Polizia locale e amministrativa	0,00	0,00	0,00	0,00	0,00	0,00	0,00
	02	Sistema integrato di sicurezza urbana	0,00	0,00	0,00	0,00	0,00	0,00	0,00
<b>TOTALE MISSIONE 03 Ordine pubblico e sicurezza</b>		<b>0,00</b>	<b>0,00</b>	<b>0,00</b>	<b>0,00</b>	<b>0,00</b>	<b>0,00</b>	<b>0,00</b>	



Piano degli indicatori di bilancio  
Indicatori analitici concernenti la composizione delle spese per missioni e programmi  
Rendiconto esercizio 2018

		COMPOSIZIONE DELLE SPESE PER MISSIONI E PROGRAMMI							
		Previsioni iniziali			Previsioni definitive		Dati di rendiconto		
		Incidenza Missioni/Programmi: Previsioni stanziamento/ totale previsioni missioni	di cui Incidenza FPV: Previsioni stanziamento FPV/ Previsione FPV totale	Incidenza Missioni/Programmi: Previsioni stanziamento/ totale previsioni missioni	di cui Incidenza FPV: Previsioni stanziamento FPV/ Previsione FPV totale	Incidenza Missione programma: (impegni + FPV)/(Totale impegni + Totale FPV)	di cui incidenza FPV: FPV / Totale FPV	di cui incidenza economie di spesa: Economie di competenza/ Totale Economie di competenza	
MISSIONI E PROGRAMMI	Missione 04 Istruzione e diritto allo studio	01 Istruzione prescolastica	0,00	0,00	0,00	0,00	0,00	0,00	0,00
		02 Altri ordini di istruzione non universitaria	0,00	0,00	0,00	0,00	0,00	0,00	0,00
		04 Istruzione universitaria	0,00	0,00	0,00	0,00	0,00	0,00	0,00
		05 Istruzione tecnica superiore	0,00	0,00	0,00	0,00	0,00	0,00	0,00
		06 Servizi ausiliari all'istruzione	0,40	0,00	0,26	0,00	0,00	0,00	1,16
		07 Diritto allo studio	0,00	0,00	0,00	0,00	0,00	0,00	0,00
		<b>TOTALE MISSIONE 04 Istruzione e diritto allo studio</b>	<b>0,40</b>	<b>0,00</b>	<b>0,26</b>	<b>0,00</b>	<b>0,00</b>	<b>0,00</b>	<b>1,16</b>
Missione 05 Tutela e valorizzazione dei beni e delle attività culturali	01 Valorizzazione dei beni di interesse storico	0,00	0,00	0,00	0,00	0,00	0,00	0,00	0,00
	02 Attività culturali e interventi diversi nel settore culturale	0,00	0,00	0,17	0,00	0,14	0,00	0,28	0,28
	<b>TOTALE MISSIONE 05 Tutela e valorizzazione dei beni e delle attività culturali</b>	<b>0,00</b>	<b>0,00</b>	<b>0,17</b>	<b>0,00</b>	<b>0,14</b>	<b>0,00</b>	<b>0,28</b>	
Missione 06 Politiche giovanili, sport e tempo libero	01 Sport e tempo libero	0,34	0,00	0,63	0,78	0,46	0,78	1,18	
	02 Giovani	0,00	0,00	0,00	0,00	0,00	0,00	0,00	
	<b>TOTALE MISSIONE 06 Politiche giovanili, sport e tempo libero</b>	<b>0,34</b>	<b>0,00</b>	<b>0,63</b>	<b>0,78</b>	<b>0,46</b>	<b>0,78</b>	<b>1,18</b>	
Missione 07 Turismo	01 Sviluppo e valorizzazione del turismo	7,58	0,00	10,70	7,57	6,85	7,57	24,09	
	<b>TOTALE MISSIONE 07 Turismo</b>	<b>7,58</b>	<b>0,00</b>	<b>10,70</b>	<b>7,57</b>	<b>6,85</b>	<b>7,57</b>	<b>24,09</b>	
Missione 08 Assetto del territorio ed edilizia abitativa	01 Urbanistica e assetto del territorio	0,00	0,00	0,00	0,00	0,00	0,00	0,00	
	02 Edilizia residenziale pubblica e locale e piani di edilizia economico-popolare	0,00	0,00	0,00	0,00	0,00	0,00	0,00	
	<b>TOTALE MISSIONE 08 Assetto del territorio ed edilizia abitativa</b>	<b>0,00</b>	<b>0,00</b>	<b>0,00</b>	<b>0,00</b>	<b>0,00</b>	<b>0,00</b>	<b>0,00</b>	

**Piano degli indicatori di bilancio**  
**Indicatori analitici concernenti la composizione delle spese per missioni e programmi**  
**Rendiconto esercizio 2018**

MISSIONI E PROGRAMMI	COMPOSIZIONE DELLE SPESE PER MISSIONI E PROGRAMMI									
	Previsioni Iniziali			Previsioni definitive			Dati di rendiconto			
	Incidenza Missioni/Programmi: Previsioni stanziamento/ totale previsioni missioni	di cui Incidenza FPV: Previsioni stanziamento FPV/ Previsione FPV totale	Incidenza Missioni/Programmi: Previsioni stanziamento/ totale previsioni missioni	di cui Incidenza FPV: Previsioni stanziamento FPV/ Previsione FPV totale	Incidenza Missione programma: (Impegni + FPV)/(Totale impegni + Totale FPV)	di cui Incidenza FPV: FPV / Totale FPV	di cui Incidenza economie di spesa: Economie di competenza/ Totale Economie di competenza			
Missione 09 Sviluppo sostenibile e tutela del territorio e dell'ambiente	01	Difesa del suolo	0,00	0,00	3,52	20,84	3,93	20,84	2,11	
	02	Tutela, valorizzazione e recupero ambientale	5,92	0,00	8,52	24,96	8,34	24,96	9,12	
	03	Rifiuti	9,48	0,00	6,21	0,00	7,74	0,00	0,91	
	04	Servizio idrico integrato	0,00	0,00	0,00	0,00	0,00	0,00	0,00	
	05	Aree protette, parchi naturali, protezione naturalistica e forestazione	0,00	0,00	3,38	1,03	4,31	1,03	0,14	
	06	Tutela e valorizzazione delle risorse idriche	0,00	0,00	0,00	0,00	0,00	0,00	0,00	
	07	Sviluppo sostenibile territorio montano piccoli Comuni	0,00	0,00	0,03	0,00	0,03	0,00	0,02	
	08	Qualità dell'aria e riduzione dell'inquinamento	0,00	0,00	0,00	0,00	0,00	0,00	0,00	
<b>TOTALE MISSIONE 09 Sviluppo sostenibile e tutela del territorio e dell'ambiente</b>			<b>15,40</b>	<b>0,00</b>	<b>21,66</b>	<b>46,83</b>	<b>24,36</b>	<b>46,83</b>	<b>12,30</b>	
Missione 10 Trasporti e diritto alla mobilità	01	Trasporto ferroviario	0,00	0,00	0,00	0,00	0,00	0,00	0,00	
	02	Trasporto pubblico locale	0,00	0,00	0,00	0,00	0,00	0,00	0,00	
	03	Trasporto per vie d'acqua	0,00	0,00	0,00	0,00	0,00	0,00	0,00	
	04	Altre modalità di trasporto	0,09	0,00	0,06	0,00	0,07	0,00	0,00	
	05	Viabilità e infrastrutture stradali	0,04	0,00	0,05	0,00	0,05	0,00	0,04	
<b>TOTALE MISSIONE 10 Trasporti e diritto alla mobilità</b>			<b>0,12</b>	<b>0,00</b>	<b>0,11</b>	<b>0,00</b>	<b>0,12</b>	<b>0,00</b>	<b>0,05</b>	
Missione 11 Soccorso civile	01	Sistema di protezione civile	2,28	0,00	3,88	1,79	2,12	1,79	10,00	
	02	Interventi a seguito di calamità naturali	0,00	0,00	0,00	0,00	0,00	0,00	0,00	
	<b>TOTALE MISSIONE 11 Soccorso civile</b>			<b>2,28</b>	<b>0,00</b>	<b>3,88</b>	<b>1,79</b>	<b>2,12</b>	<b>1,79</b>	<b>10,00</b>

**Piano degli indicatori di bilancio**  
**Indicatori analitici concernenti la composizione delle spese per missioni e programmi**  
**Rendiconto esercizio 2018**

		COMPOSIZIONE DELLE SPESE PER MISSIONI E PROGRAMMI					Dati di rendiconto		di cui: incidenza economie di spesa: Economie di competenza/ Totale Economie di competenza	
		Previsioni Iniziali		Previsioni definitive						
		Incidenza Missioni/Programmi: Previsioni stanziamento/ totale previsioni missioni	di cui incidenza FPV: Previsioni stanziamento FPV/ Previsione FPV totale	Incidenza Missioni/Programmi: Previsioni stanziamento/ totale previsioni missioni	di cui incidenza FPV: Previsioni stanziamento FPV/ Previsione FPV totale	Incidenza Missione programma: (impegni + FPV)/(Totale impegni + Totale FPV)	di cui incidenza FPV / Totale FPV			
MISSIONI E PROGRAMMI	Missione 12 Diritti sociali, politiche sociali e famiglia	01	Interventi per l'infanzia e i minori e per asili nido	0,00	0,00	0,00	0,00	0,00	0,00	
		02	Interventi per la disabilità	16,49	0,00	11,79	11,64	13,77	11,84	4,91
		03	Interventi per gli anziani	5,17	0,00	3,39	0,00	3,71	0,00	2,29
		04	Interventi per soggetti a rischio di esclusione sociale	0,00	0,00	0,00	0,00	0,00	0,00	0,00
		05	Interventi per le famiglie	17,58	0,00	20,24	20,69	23,10	20,69	10,31
		06	Interventi per il diritto alla casa	0,00	0,00	0,00	0,00	0,00	0,00	0,00
		07	Programmazione e governo della rete dei servizi sociosanitari e sociali	0,00	0,00	0,00	0,00	0,00	0,00	0,00
		08	Cooperazione e associazionismo	0,00	0,00	0,00	0,00	0,00	0,00	0,00
		09	Servizio necroscopico e cimiteriale	0,00	0,00	0,00	0,00	0,00	0,00	0,00
			<b>TOTALE MISSIONE 12 Diritti sociali, politiche sociali e famiglia</b>	<b>39,25</b>	<b>0,00</b>	<b>35,43</b>	<b>32,53</b>	<b>40,58</b>	<b>32,53</b>	<b>17,52</b>
Missione 13 Tutela della salute	01	Servizio sanitario regionale - finanziamento ordinario corrente per la garanzia del LEA	0,00	0,00	0,00	0,00	0,00	0,00	0,00	
	02	Servizio sanitario regionale - finanziamento aggiuntivo corrente per livelli di assistenza superiori ai LEA	0,00	0,00	0,00	0,00	0,00	0,00	0,00	
	03	Servizio sanitario regionale - finanziamento aggiuntivo corrente per la copertura dello squilibrio di bilancio corrente	0,00	0,00	0,00	0,00	0,00	0,00	0,00	
	04	Servizio sanitario regionale - ripiano di disavanzi sanitari relativi ad esercizi pregressi	0,00	0,00	0,00	0,00	0,00	0,00	0,00	
	05	Servizio sanitario regionale - investimenti sanitari	0,00	0,00	0,00	0,00	0,00	0,00	0,00	
	06	Servizio sanitario regionale -	0,00	0,00	0,00	0,00	0,00	0,00	0,00	

**Piano degli indicatori di bilancio**  
**Indicatori analitici concernenti la composizione delle spese per missioni e programmi**  
**Rendiconto esercizio 2018**

		COMPOSIZIONE DELLE SPESE PER MISSIONI E PROGRAMMI								
		Previsioni Iniziali			Previsioni definitive			Dati di rendiconto		
		Incidenza Missioni/Programmi: Previsioni stanziamento/ totale Previsioni missioni	di cui Incidenza FPV: Previsioni stanziamento FPV/ Previsione FPV totale	Incidenza Missioni/Programmi: Previsioni stanziamento/ totale previsioni missioni	di cui Incidenza FPV: Previsioni stanziamento FPV/ Previsione FPV totale	Incidenza Missione programma: (impegni + FPV)/Totale impegni + Totale FPV	di cui Incidenza FPV: FPV / Totale FPV	di cui incidenza economie di spesa: Economie di competenza/ Totale Economie di competenza		
MISSIONI E PROGRAMMI		restituzione maggiori gettitiSSN								
	07	Uteriori spese in materia sanitaria	0,00	0,00	0,79	0,00	0,91	0,00	0,00	0,36
		<b>TOTALE MISSIONE 13 Tutela della salute</b>	<b>0,00</b>	<b>0,00</b>	<b>0,79</b>	<b>0,00</b>	<b>0,91</b>	<b>0,00</b>	<b>0,00</b>	<b>0,36</b>
MISSIONE 14 Sviluppo economico e competitività		01	Industria, PMI e Artigianato	0,00	0,00	0,00	0,00	0,00	0,00	0,00
	02	Commercio - reti distributive - tutela dei consumatori	0,00	0,00	0,00	0,00	0,00	0,00	0,00	0,00
	03	Ricerca e innovazione	0,00	0,00	0,00	0,00	0,00	0,00	0,00	0,00
	04	Reti e altri servizi di pubblica utilità	0,00	0,00	0,06	0,00	0,07	0,00	0,00	0,00
		<b>TOTALE MISSIONE 14 Sviluppo economico e competitività</b>	<b>0,00</b>	<b>0,00</b>	<b>0,06</b>	<b>0,00</b>	<b>0,07</b>	<b>0,00</b>	<b>0,00</b>	<b>0,00</b>
MISSIONE 15 Politiche per il lavoro e la formazione professionale		01	Servizi per lo sviluppo del mercato del lavoro	0,00	0,00	0,00	0,00	0,00	0,00	0,00
	02	Formazione professionale	0,00	0,00	0,00	0,00	0,00	0,00	0,00	0,00
	03	Sostegno all'occupazione	0,00	0,00	0,00	0,00	0,00	0,00	0,00	0,00
		<b>TOTALE MISSIONE 15 Politiche per il lavoro e la formazione professionale</b>	<b>0,00</b>	<b>0,00</b>	<b>0,00</b>	<b>0,00</b>	<b>0,00</b>	<b>0,00</b>	<b>0,00</b>	<b>0,00</b>
MISSIONE 16 Agricoltura, politiche agroalimentari e pesca		01	Sviluppo del settore agricolo e del sistema agroalimentare	2,67	0,00	3,30	5,81	4,21	5,81	2,36
	02	Caccia e pesca	0,00	0,00	0,00	0,00	0,00	0,00	0,00	0,00
		<b>TOTALE MISSIONE 16 Agricoltura, politiche agroalimentari e pesca</b>	<b>2,67</b>	<b>0,00</b>	<b>3,30</b>	<b>5,81</b>	<b>4,21</b>	<b>5,81</b>	<b>0,00</b>	<b>2,36</b>
MISSIONE 17 Energia e diversificazione delle fonti energetiche		01	Fondi energetiche	0,00	0,00	0,00	0,00	0,00	0,00	0,00
		<b>TOTALE MISSIONE 17 Energia e diversificazione delle fonti energetiche</b>	<b>0,00</b>	<b>0,00</b>	<b>0,00</b>	<b>0,00</b>	<b>0,00</b>	<b>0,00</b>	<b>0,00</b>	<b>0,00</b>
MISSIONE 18 Relazioni con le altre autonomie territoriali e locali		01	Relazioni finanziarie con le altre autonomie territoriali	0,00	0,00	0,00	0,00	0,00	0,00	0,00
		<b>TOTALE MISSIONE 18 Relazioni con le altre autonomie territoriali e locali</b>	<b>0,00</b>	<b>0,00</b>	<b>0,00</b>	<b>0,00</b>	<b>0,00</b>	<b>0,00</b>	<b>0,00</b>	<b>0,00</b>

**Piano degli indicatori di bilancio**  
**Indicatori analitici concernenti la composizione delle spese per missioni e programmi**  
**Rendiconto esercizio 2018**

MISSIONI E PROGRAMMI		COMPOSIZIONE DELLE SPESE PER MISSIONI E PROGRAMMI						di cui incidenza economie di spesa: Economie di competenza/ Totale Economie di competenza
		Previsioni Iniziali		Previsioni definitive		Dati di rendiconto		
		Incidenza Missioni/Programmi: Previsioni stanziamento/ totale previsioni missioni	di cui Incidenza FPV: Previsioni stanziamento FPV/ Previsione FPV totale	Incidenza Missioni/Programmi: Previsioni stanziamento/ totale previsioni missioni	di cui Incidenza FPV: Previsioni stanziamento FPV/ Previsione FPV totale	Incidenza Missione programma: (impegni + FPV)/(Totale impegni + Totale FPV)	di cui incidenza FPV: FPV / Totale FPV	
Missione 19 Relazioni internazionali	01 Relazioni internazionali e Cooperazione allo sviluppo	0,00	0,00	0,00	0,00	0,00	0,00	0,00
	<b>TOTALE MISSIONE 19 Relazioni internazionali</b>	<b>0,00</b>	<b>0,00</b>	<b>0,00</b>	<b>0,00</b>	<b>0,00</b>	<b>0,00</b>	<b>0,00</b>
Missione 20 Fondi e accantonamenti	01 Fondo di riserva	0,23	0,00	0,15	0,00	0,00	0,00	0,59
	02 Fondo crediti di dubbia esigibilità	0,00	0,00	0,00	0,00	0,00	0,00	0,00
	03 Altri fondi	0,00	0,00	0,00	0,00	0,00	0,00	0,00
	<b>TOTALE MISSIONE 20 Fondi e accantonamenti</b>	<b>0,23</b>	<b>0,00</b>	<b>0,15</b>	<b>0,00</b>	<b>0,00</b>	<b>0,00</b>	<b>0,59</b>
Missione 50 Debito pubblico	01 Quota interessi ammortamento mutui e prestiti obbligazionari	0,14	0,00	0,09	0,00	0,12	0,00	0,00
	02 Quota capitale ammortamento mutui e prestiti obbligazionari	0,19	0,00	0,12	0,00	0,15	0,00	0,01
	<b>TOTALE MISSIONE 50 Debito pubblico</b>	<b>0,33</b>	<b>0,00</b>	<b>0,21</b>	<b>0,00</b>	<b>0,27</b>	<b>0,00</b>	<b>0,01</b>
Missione 60 Anticipazioni finanziarie	01 Restituzione anticipazione di tesoreria	0,00	0,00	0,00	0,00	0,00	0,00	0,00
	<b>TOTALE MISSIONE 60 Anticipazioni finanziarie</b>	<b>0,00</b>	<b>0,00</b>	<b>0,00</b>	<b>0,00</b>	<b>0,00</b>	<b>0,00</b>	<b>0,00</b>
Missione 99 Servizi per conto terzi	01 Servizi per conto terzi - Partite di giro	14,38	0,00	9,43	0,00	5,32	0,00	23,70
	02 Anticipazioni per il finanziamento del sistema sanitario nazionale	0,00	0,00	0,00	0,00	0,00	0,00	0,00
	<b>TOTALE MISSIONE 99 Servizi per conto terzi</b>	<b>14,38</b>	<b>0,00</b>	<b>9,43</b>	<b>0,00</b>	<b>5,32</b>	<b>0,00</b>	<b>23,70</b>

**Piano degli indicatori di bilancio**  
**Indicatori concernenti la capacità di pagare spese per missioni e programmi**  
**Rendiconto esercizio 2018**

MISSIONI E PROGRAMMI	CAPACITA' DI PAGARE SPESE NEL CORSO DELL'ESERCIZIO 2018 (dati percentuali)					
	Capacità di pagamento nel bilancio di previsione iniziale: Previsioni iniziali cassa/ (residui + previsioni iniziali competenza- FPV)	Capacità di pagamento nelle previsioni definitive: Previsioni definitive cassa/ (residui + previsioni definitive competenza- FPV)	Capacità di pagamento a consuntivo: (Pagam. c/comp+ Pagam. c/residui) / (Impegni + residui definitivi iniziali)	Capacità di pagamento delle spese nell'esercizio: Pagam. c/comp/ Impegni	Capacità di pagamento delle spese esigibili negli esercizi precedenti: Pagam. c/residui / residui definitivi iniziali	
Missione 01 Servizi istituzionali, generali e di gestione	01 Organi istituzionali	93,53	100,00	50,34	42,65	63,75
	02 Segreteria generale	100,00	100,00	99,64	99,64	100,00
	03 Gestione economica, finanziaria, programmazione e provveditorato	100,00	100,00	100,00	100,00	0,00
	04 Gestione delle entrate tributarie e servizi fiscali	0,00	0,00	0,00	0,00	0,00
	05 Gestione dei beni demaniali e patrimoniali	99,66	100,00	87,99	87,02	92,87
	06 Ufficio tecnico	100,00	100,00	100,00	100,00	0,00
	07 Elezioni e consultazioni popolari - Anagrafe e stato civile	0,00	0,00	0,00	0,00	0,00
	08 Statistica e sistemi informativi	100,00	100,00	94,69	94,69	0,00
	09 Assistenza tecnico-amministrativa agli enti locali	0,00	0,00	0,00	0,00	0,00
	10 Risorse umane	0,00	0,00	0,00	0,00	0,00
	11 Altri servizi generali	100,00	100,00	67,74	67,77	67,33
<b>TOTALE MISSIONE 01 Servizi istituzionali, generali e di gestione</b>	<b>99,89</b>	<b>100,00</b>	<b>96,01</b>	<b>96,30</b>	<b>84,06</b>	
Missione 02 Giustizia	01 Uffici giudiziari	0,00	0,00	0,00	0,00	0,00
	02 Casa circondariale e altri servizi	0,00	0,00	0,00	0,00	0,00
	<b>TOTALE MISSIONE 02 Giustizia</b>	<b>0,00</b>	<b>0,00</b>	<b>0,00</b>	<b>0,00</b>	<b>0,00</b>
Missione 03 Ordine pubblico e sicurezza	01 Polizia locale e amministrativa	0,00	0,00	0,00	0,00	0,00
	02 Sistema integrato di sicurezza urbana	0,00	0,00	0,00	0,00	0,00
<b>TOTALE MISSIONE 03 Ordine pubblico e sicurezza</b>	<b>0,00</b>	<b>0,00</b>	<b>0,00</b>	<b>0,00</b>	<b>0,00</b>	

**Piano degli indicatori di bilancio**  
**Indicatori concernenti la capacità di pagare spese per missioni e programmi**  
**Rendiconto esercizio 2018**

MISSIONI E PROGRAMMI		CAPACITA' DI PAGARE SPESE NEL CORSO DELL'ESERCIZIO 2018 (dati percentuali)				
		Capacità di pagamento nel bilancio di previsione iniziale: Previsioni iniziali cassa/ (residui + previsioni iniziali competenza- FPV)	Capacità di pagamento nelle previsioni definitive: Previsioni definitive cassa/ (residui + previsioni definitive competenza- FPV)	Capacità di pagamento a consuntivo: (Pagam. c/comp+ Pagam. c/residui) / (impegni + residui definitivi iniziali)	Capacità di pagamento delle spese nell'esercizio: Pagam. c/comp/ Impegni	Capacità di pagamento delle spese esigibili negli esercizi precedenti: Pagam. c/residui / residui definitivi iniziali
Missione 04 Istruzione e diritto allo studio	01 Istruzione prescolastica	0,00	0,00	0,00	0,00	0,00
	02 Altri ordini di istruzione non universitaria	0,00	0,00	0,00	0,00	0,00
	04 Istruzione universitaria	0,00	0,00	0,00	0,00	0,00
	05 Istruzione tecnica superiore	0,00	0,00	0,00	0,00	0,00
	06 Servizi ausiliari all'istruzione	100,00	100,00	0,00	0,00	0,00
	07 Diritto allo studio	0,00	0,00	0,00	0,00	0,00
	<b>TOTALE MISSIONE 04 Istruzione e diritto allo studio</b>	<b>100,00</b>	<b>100,00</b>	<b>0,00</b>	<b>0,00</b>	<b>0,00</b>
Missione 05 Tutela e valorizzazione dei beni e delle attività culturali	01 Valorizzazione dei beni di interesse storico	0,00	0,00	0,00	0,00	0,00
	02 Attività culturali e interventi diversi nel settore culturale	100,00	100,00	73,43	63,94	100,00
	<b>TOTALE MISSIONE 05 Tutela e valorizzazione dei beni e delle attività culturali</b>	<b>100,00</b>	<b>100,00</b>	<b>73,43</b>	<b>63,94</b>	<b>100,00</b>
Missione 06 Politiche giovanili, sport e tempo libero	01 Sport e tempo libero	100,00	100,00	100,00	100,00	0,00
	02 Giovani	0,00	0,00	0,00	0,00	0,00
	<b>TOTALE MISSIONE 06 Politiche giovanili, sport e tempo libero</b>	<b>100,00</b>	<b>100,00</b>	<b>100,00</b>	<b>100,00</b>	<b>0,00</b>
Missione 07 Turismo	01 Sviluppo e valorizzazione del turismo	100,00	44,84	96,15	96,07	98,51
	<b>TOTALE MISSIONE 07 Turismo</b>	<b>100,00</b>	<b>44,84</b>	<b>96,15</b>	<b>96,07</b>	<b>98,51</b>
Missione 08 Assetto del territorio ed edilizia abitativa	01 Urbanistica e assetto del territorio	0,00	0,00	0,00	0,00	0,00
	02 Edilizia residenziale pubblica e locale e piani di edilizia economico-popolare	0,00	0,00	0,00	0,00	0,00
<b>TOTALE MISSIONE 08 Assetto del territorio ed edilizia abitativa</b>		<b>0,00</b>	<b>0,00</b>	<b>0,00</b>	<b>0,00</b>	<b>0,00</b>

**Piano degli indicatori di bilancio**  
**Indicatori concernenti la capacità di pagare spese per missioni e programmi**  
**Rendiconto esercizio 2018**

MISSIONI E PROGRAMMI		CAPACITA' DI PAGARE SPESE NEL CORSO DELL'ESERCIZIO 2018 (dati percentuali)				
		Capacità di pagamento nel bilancio di previsione iniziale: Previsioni iniziali cassa/ (residui +previsioni iniziali competenza- FPV )	Capacità di pagamento nelle previsioni definitive: Previsioni definitive cassa/ (residui +previsioni definitive competenza- FPV )	Capacità di pagamento a consuntivo: (Pagam. c/comp+ Pagam. cresciuti )/ (impegni + residui definitivi iniziali)	Capacità di pagamento delle spese nell'esercizio: Pagam. c/comp/ Impegni	Capacità di pagamento delle spese esigibili negli esercizi precedenti: Pagam. cresciuti / residui definitivi iniziali
Missione 09 Sviluppo sostenibile e tutela del territorio e dell'ambiente	01 Difesa del suolo	100,00	28,09	0,00	0,00	0,00
	02 Tutela, valorizzazione e recupero ambientale	98,51	100,00	72,14	66,23	95,67
	03 Rifiuti	100,00	100,00	84,06	88,22	63,31
	04 Servizio idrico integrato	0,00	0,00	0,00	0,00	0,00
	05 Aree protette, parchi naturali, protezione naturalistica e forestazione	100,00	100,00	24,41	0,00	100,00
	06 Tutela e valorizzazione delle risorse idriche	0,00	0,00	0,00	0,00	0,00
	07 Sviluppo sostenibile territorio montano piccoli Comuni	0,00	100,00	100,00	100,00	0,00
	08 Qualità dell'aria e riduzione dell'inquinamento	0,00	0,00	0,00	0,00	0,00
<b>TOTALE MISSIONE 09 Sviluppo sostenibile e tutela del territorio e dell'ambiente</b>		<b>99,35</b>	<b>98,09</b>	<b>64,46</b>	<b>59,70</b>	<b>83,94</b>
Missione 10 Trasporti e diritto alla mobilità	01 Trasporto ferroviario	0,00	0,00	0,00	0,00	0,00
	02 Trasporto pubblico locale	0,00	0,00	0,00	0,00	0,00
	03 Trasporto per vie d'acqua	0,00	0,00	0,00	0,00	0,00
	04 Altre modalità di trasporto	100,00	100,00	100,00	100,00	0,00
	05 Viabilità e infrastrutture stradali	100,00	100,00	66,60	66,60	0,00
<b>TOTALE MISSIONE 10 Trasporti e diritto alla mobilità</b>		<b>100,00</b>	<b>100,00</b>	<b>85,93</b>	<b>85,93</b>	<b>0,00</b>
Missione 11 Soccorso civile	01 Sistema di protezione civile	100,00	75,51	90,20	90,20	0,00
	02 Interventi a seguito di calamità naturali	0,00	0,00	0,00	0,00	0,00
<b>TOTALE MISSIONE 11 Soccorso civile</b>		<b>100,00</b>	<b>75,51</b>	<b>90,20</b>	<b>90,20</b>	<b>0,00</b>



**Piano degli indicatori di bilancio**  
**Indicatori concernenti la capacità di pagare spese per missioni e programmi**  
**Rendiconto esercizio 2018**

MISSIONI E PROGRAMMI		CAPACITA' DI PAGARE SPESE NEL CORSO DELL'ESERCIZIO 2018 (dati percentuali)						
		Capacità di pagamento nel bilancio di previsione iniziale: Previsioni iniziali cassa/ (residui + previsioni iniziali competenze- FPV)	Capacità di pagamento nelle previsioni definitive: Previsioni definitive cassa/ (residui + previsioni definitive competenza- FPV)	Capacità di pagamento a consuntivo: (Pagam. c/comp+ Pagam. c/residui) / (Impegni + residui definitivi iniziali)	Capacità di pagamento delle spese nell'esercizio: Pagam. c/comp/ Impegni	Capacità di pagamento delle spese esigibili negli esercizi precedenti: Pagam. c/residui / residui definitivi iniziali		
Missione 12 Diritti sociali, politiche sociali e famiglia		01	Interventi per l'infanzia e i minori e per asili nido	0,00	0,00	0,00	0,00	0,00
		02	Interventi per la disabilità	100,00	100,00	100,00	100,00	0,00
		03	Interventi per gli anziani	100,00	100,00	90,99	90,09	100,00
		04	Interventi per soggetti a rischio di esclusione sociale	0,00	0,00	0,00	0,00	0,00
		05	Interventi per le famiglie	97,65	100,00	95,33	95,41	40,35
		06	Interventi per il diritto alla casa	0,00	0,00	0,00	0,00	0,00
		07	Programmazione e governo della rete dei servizi sociosanitari e sociali	0,00	0,00	0,00	0,00	0,00
		08	Cooperazione e associazionismo	0,00	0,00	0,00	0,00	0,00
		09	Servizio necroscopico e cimiteriale	0,00	0,00	0,00	0,00	0,00
		<b>TOTALE MISSIONE 12 Diritti sociali, politiche sociali e famiglia</b>		<b>98,91</b>	<b>100,00</b>	<b>96,37</b>	<b>96,37</b>	<b>96,12</b>
Missione 13 Tutela della salute		01	Servizio sanitario regionale - finanziamento ordinario corrente per la garanzia del LEA	0,00	0,00	0,00	0,00	0,00
		02	Servizio sanitario regionale - finanziamento aggiuntivo corrente per livelli di assistenza superiori al LEA	0,00	0,00	0,00	0,00	0,00
		03	Servizio sanitario regionale - finanziamento aggiuntivo corrente per la copertura dello squilibrio di bilancio Corrente	0,00	0,00	0,00	0,00	0,00
		04	Servizio sanitario regionale - ripiano di disavvenzi sanitari/relativi ad esercizi pregressi	0,00	0,00	0,00	0,00	0,00
		05	Servizio sanitario regionale - investimenti sanitari	0,00	0,00	0,00	0,00	0,00
		06	Servizio sanitario regionale - restituzione maggiori gettiti/SSN	0,00	0,00	0,00	0,00	0,00

**Piano degli indicatori di bilancio**  
**Indicatori concernenti la capacità di pagare spese per missioni e programmi**  
**Rendiconto esercizio 2018**

MISSIONI E PROGRAMMI	CAPACITA' DI PAGARE SPESE NEL CORSO DELL'ESERCIZIO 2018 (dati percentuali)						
	Capacità di pagamento nel bilancio di previsione iniziale: Previsioni iniziali cassa/ (residui + previsioni iniziali competenza- FPV )	Capacità di pagamento nelle previsioni definitive: Previsioni definitive cassa/ (residui + previsioni definitive competenza- FPV )	Capacità di pagamento a consuntivo: (Pagam. c/comp + Pagam. c/residui ) (impegni + residui definitivi iniziali)	Capacità di pagamento delle spese nell'esercizio: Pagam. c/comp/ impegni	Capacità di pagamento delle spese esigibili negli esercizi precedenti: Pagam. c/residui / residui definitivi iniziali		
MISSIONE 14 Sviluppo economico e competitività	07	Uteriori spese in materia sanitaria	100,00	100,00	100,00	0,00	0,00
	<b>TOTALE MISSIONE 13 Tutela della salute</b>		<b>100,00</b>	<b>100,00</b>	<b>100,00</b>	<b>0,00</b>	<b>0,00</b>
	01	Industria, PMI e Artigianato	0,00	0,00	0,00	0,00	0,00
	02	Commercio - reti distributive - tutela dei consumatori	0,00	0,00	0,00	0,00	0,00
	03	Ricerca e innovazione	0,00	0,00	0,00	0,00	0,00
04	Reti e altri servizi di pubblica utilità	0,00	100,00	100,00	100,00	0,00	
<b>TOTALE MISSIONE 14 Sviluppo economico e competitività</b>		<b>0,00</b>	<b>100,00</b>	<b>100,00</b>	<b>100,00</b>	<b>0,00</b>	<b>0,00</b>
MISSIONE 15 Politiche per il lavoro e la formazione professionale	01	Servizi per lo sviluppo del mercato del lavoro	0,00	0,00	0,00	0,00	0,00
	02	Formazione professionale	0,00	0,00	0,00	0,00	0,00
	03	Sostegno all'occupazione	0,00	0,00	0,00	0,00	0,00
	<b>TOTALE MISSIONE 15 Politiche per il lavoro e la formazione professionale</b>		<b>0,00</b>	<b>0,00</b>	<b>0,00</b>	<b>0,00</b>	<b>0,00</b>
MISSIONE 16 Agricoltura, politiche agroalimentari e pasca	01	Sviluppo del settore agricolo e del sistema agroalimentare	100,00	100,00	92,51	92,02	100,00
	02	Caccia e pasca	0,00	0,00	0,00	0,00	0,00
	<b>TOTALE MISSIONE 16 Agricoltura, politiche agroalimentari e pasca</b>		<b>100,00</b>	<b>100,00</b>	<b>92,51</b>	<b>92,02</b>	<b>100,00</b>
MISSIONE 17 Energia e diversificazione delle fonti energetiche	01	Fonti energetiche	0,00	0,00	0,00	0,00	0,00
	<b>TOTALE MISSIONE 17 Energia e diversificazione delle fonti energetiche</b>		<b>0,00</b>	<b>0,00</b>	<b>0,00</b>	<b>0,00</b>	<b>0,00</b>
MISSIONE 18 Relazioni con le altre autonomie territoriali e locali	01	Relazioni finanziarie con le altre autonomie territoriali	0,00	0,00	0,00	0,00	0,00
	<b>TOTALE MISSIONE 18 Relazioni con le altre autonomie territoriali e locali</b>		<b>0,00</b>	<b>0,00</b>	<b>0,00</b>	<b>0,00</b>	<b>0,00</b>

**Piano degli indicatori di bilancio**  
**Indicatori concernenti la capacità di pagare spese per missioni e programmi**  
**Rendiconto esercizio 2018**

		CAPACITA' DI PAGARE SPESE NEL CORSO DELL'ESERCIZIO 2018 (dati percentuali)					
		Capacità di pagamento nel bilancio di previsione iniziale: Previsioni iniziali cassa/ (residui +previsioni iniziali competenza- FPV )	Capacità di pagamento nelle previsioni definitive: Previsioni definitive cassa/ (residui +previsioni definitive competenza- FPV )	Capacità di pagamento a consuntivo: (Pagam. c/comp+ Pagam. c/residui ) (Impegni + residui definitivi iniziali)	Capacità di pagamento delle spese nell'esercizio: Pagam. c/comp/ impegni	Capacità di pagamento delle spese esigibili negli esercizi precedenti: Pagam. c/residui / residui definitivi iniziali	
MISSIONI E PROGRAMMI	MISSIONE 19 Relazioni internazionali	01 Relazioni internazionali e Cooperazione allo sviluppo	0,00	0,00	0,00	0,00	0,00
		<b>TOTALE MISSIONE 19 Relazioni internazionali</b>	0,00	0,00	0,00	0,00	0,00
	MISSIONE 20 Fondi e accantonamenti	01 Fondo di riserva	100,00	100,00	0,00	0,00	0,00
		02 Fondo crediti di dubbia esigibilità	0,00	0,00	0,00	0,00	0,00
03 Altri fondi		0,00	0,00	0,00	0,00	0,00	
	<b>TOTALE MISSIONE 20 Fondi e accantonamenti</b>	100,00	100,00	0,00	0,00	0,00	
MISSIONE 50 Debito pubblico	01 Quota interessi ammontamento mutui e prestiti obbligazionari	100,00	100,00	100,00	100,00	0,00	
	02 Quota capitale ammontamento mutui e prestiti obbligazionari	100,00	100,00	100,00	100,00	0,00	
	<b>TOTALE MISSIONE 50 Debito pubblico</b>	100,00	100,00	100,00	100,00	0,00	
MISSIONE 60 Anticipazioni finanziarie	01 Restituzione anticipazione di tesoreria	0,00	0,00	0,00	0,00	0,00	
	<b>TOTALE MISSIONE 60 Anticipazioni finanziarie</b>	0,00	0,00	0,00	0,00	0,00	
MISSIONE 99 Servizi per conto terzi	01 Servizi per conto terzi - Partite di giro	100,00	100,00	77,15	92,88	25,43	
	02 Anticipazioni per il finanziamento del sistema sanitario nazionale	0,00	0,00	0,00	0,00	0,00	
	<b>TOTALE MISSIONE 99 Servizi per conto terzi</b>	100,00	100,00	77,15	92,88	25,43	

**B3. TABELLA DEI PARAMETRI OBIETTIVI PER LE COMUNITA' MONTANE AI FINI DELL'ACCERTAMENTO DELLA CONDIZIONE DI ENTE STRUTTURALMENTE DEFICITARIO**

COMUNITA' MONTANA VALLE BREMBANA

Prov. **BG**

		Barrare la condizione che ricorre	
P1	Indicatore 1.1 (Incidenza spese rigide - ripiano disavanzo, personale e debito - su entrate correnti) maggiore del 60%	Si	<del>No</del>
P2	Indicatore 2.8 (Incidenza degli incassi delle entrate proprie sulle previsioni definitive di parte corrente) minore del 20%	<del>Si</del>	No
P3	Indicatore 3.2 (Anticipazioni chiuse solo contabilmente) maggiore di 0	Si	<del>No</del>
P4	Indicatore 10.3 (Sostenibilità debiti finanziari) maggiore del 14%	Si	<del>No</del>
P5	Indicatore 12.4 (Sostenibilità disavanzo effettivamente a carico dell'esercizio) maggiore dell'1,20%	Si	<del>No</del>
P6	Indicatore 13.1 (Debiti riconosciuti e finanziati) maggiore dell'1%	Si	<del>No</del>
P7	[Indicatore 13.2 (Debiti in corso di riconoscimento) + Indicatore 13.3 (Debiti riconosciuti e in corso di finanziamento)] maggiore dello 0,60%	Si	<del>No</del>
P8	Indicatore concernente l'effettiva capacità di riscossione (riferito al totale delle entrate) minore del 54%	Si	<del>No</del>

Gli enti locali che presentano almeno la metà dei parametri deficitari (la condizione "SI" identifica il parametro deficitario) sono strutturalmente deficitari ai sensi dell'articolo 242, comma 1, Tuel.

Sulla base dei parametri suindicati l'ente è da considerarsi in condizioni strutturalmente deficitarie	Si	<del>No</del>
--	----	---------------



COMUNITÀ MONTANA  
VALLE BREMBANA

**Oggetto: Incarichi e compensi società partecipate dalla Comunità Montana Valle Brembana:  
AGGIORNAMENTO DICEMBRE 2018**

La Legge 27 dicembre 2006 n. 296: "Disposizioni per la formazione del bilancio annuale e pluriennale dello Stato" (legge finanziaria 2007), all'articolo 1 comma 735 prevede: "Gli incarichi di amministratore delle società... conferiti da soci pubblici e i relativi compensi sono pubblicati nell'albo e nel sito informatico dei soci pubblici..."  
Nel prospetto sotto riportato allegato sono contenute le informazioni richieste ed è rappresentato il quadro di dettaglio delle società partecipate dalla Comunità Montana Valle Brembana con l'indicazione delle quote percentuali detenute, dell'oggetto sociale, degli amministratori designati dalla Comunità Montana e i rispettivi compensi.  
I dati oggetto di pubblicazione sono riferiti alla composizione effettiva degli organi di amministrazione delle società partecipate in carica al mese di Dicembre 2018.  
Piazza Brembana, 31/1/2018

T.M. n. 10/CONS/COM. n. 2018/ELENCO DELLE SOCIETA\_ DICEMBRE-2018 GAL.doc



Il Segretario  
f.to Regazzoni dott. Omar

**ELENCO DELLE SOCIETA' PARTECIPATE DALLA COMUNITA' MONTANA VALLE BREMBANA  
INCARICHI DI AMMINISTRAZIONE E COMPENSI DEI RAPPRESENTANTI DESIGNATI DALLA COMUNITA' MONTANA VALLE BREMBANA**

Art. 1 comma 735 della L. 296 del 27.12.2006

Progr	SOCIETA'	QUOTA PARTECIPAZIONE			FINALITA' SOCIETA'	N. COMPONENTI AMMINISTRAZIONE	DI CUI NOMINATI DALLA COMUNITA' MONTANA VALLE BREMBANA				
		> COMUNITA' MONTANA	ALTRI ENTI PUBBLICI	PRIVATA			COGNOME	NOME	COMPENSO LORDO ANNUO	PRESENZA	CARICA RICOPERTA
1	**G.A.L. (Gruppo Sviluppo Locale) Valle Brembana 2020	17%	22%	61%	L'attività sociale interesserà gli ambiti operativi per i quali il PAL (Piano di azione locale) ha previsto specifiche azioni di intervento oltre che i settori ad esso correlati.	==	==	==	==	==	==

\*\* Delibera assembleare n. 17 in data 20/09/2016 - Costituzione G.A.L. Valle Brembana 2020 S.R.L. Consortile.  
Data costituzione 26/09/2016.



COMUNITA' MONTANA  
VALLE BREMBANA  
PROTOCOLLO GENERALE

N.0000885 - 30.01.2019  
CAT. 6 CLASSE 7 ARRIVO

GAL - VALLE BREMBANA 2020 SRL CONSORTILE

Via A. Locatelli n. 111

24019 - Zogno (BG)

- RAG.

Spett.le

COMUNITA' MONTANA

VALLE BREMBANA

A mezzo mail

OGGETTO: Attestazione ai sensi art.6 comma 4 D.L. 95/2012

La sottoscritta Morali Lucia in qualità di Presidente del consiglio di amministrazione della società GAL - Valle Brembana 2020 Srl Consortile **ATTESTA**, ed il sottoscritto Mazzoleni dott. Roberto, revisore unico della società GAL - Valle Brembana 2020 Srl Consortile **ASSEVERA** :

- 2) Che alla data del 31/12/2018, ai sensi dell'art. 6 comma 4 del D.L. 95/2012, la società in intestazione non presenta alcuna posizione, creditoria e debitoria, nei confronti della Comunità Montana di Valle Brembana.

Zogno, li 24 gennaio 2019

Il presidente

Il revisore unico Mazzoleni dott. Roberto



## Censimento delle autovetture di servizio

[Chiudi] [Anagrafica] Parco auto Ente collegato: **COMUNITA' MONTANA VALLE BREMBANA**  
[Logout](#)

Anagrafica Ente	
COMUNITA' MONTANA VALLE BREMBANA	
Codice Fiscale:	02756440166
Amministrazione:	
Tipologia:	COMUNITA' MONTANE
Regione:	LOMBARDIA
Provincia:	BERGAMO
Comune:	Piazza Brembana
Indirizzo:	Via Don Angelo Tondini 16
Indirizzo email ufficiale:	cmvallebrembana.bg@legalmail.it
Numero di dipendenti al 1 gennaio 2015:	

Referente	
Cognome:	Oberti
Nome:	Maria Luisa
Ufficio:	Ragioneria
Qualifica:	Funzionario
Telefono:	0345 81177
Email referente:	cmvb@vallebrembana.bg.it

Stato del Censimento	
Il Censimento 2018 è completato ?	Si

[Modifica](#)

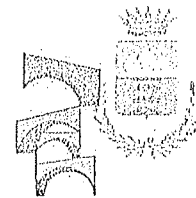
[Decreto](#) [Guida](#) [Contatti](#)







## COMUNITÀ MONTANA VALLE BREMBANA



### Censimento permanente autovetture di servizio 2018

#### Censimento delle autovetture di servizio

Il Decreto del Presidente del Consiglio dei Ministri 25 settembre 2014, pubblicato in G.U. n. 287 del 11 dicembre 2014 ("Determinazione del numero massimo e delle modalità di utilizzo delle autovetture di servizio con autista adibite al trasporto di persone"), abrogando il precedente Decreto del 3 agosto 2011, ha introdotto nuove modalità di rilevamento dei dati relativi alle autovetture di servizio.

#### Elenco autovetture da comunicare (art. 4 DPCM)

Al fine di realizzare un censimento permanente delle autovetture di servizio, le pubbliche amministrazioni inserite nel conto economico consolidato della pubblica amministrazione, come individuate dall'ISTAT ai sensi dell'art. 1, comma 3, della legge 31 dicembre 2009, n. 196, incluse le autorità indipendenti, le Regioni e gli enti locali, comunicano, ogni anno, in via telematica al Dipartimento della Funzione Pubblica della Presidenza del Consiglio dei Ministri, sulla base dell'apposito questionario, e pubblicano sui propri siti istituzionali, con le modalità di cui al decreto legislativo 14 marzo 2013, n. 33, il numero e l'elenco delle autovetture di servizio a qualunque titolo utilizzate, distinte tra quelle di proprietà e quelle oggetto di contratto di locazione o di noleggio, con l'indicazione della cilindrata e dell'anno di immatricolazione.

I dati comunicati sono resi pubblici per tutte le amministrazioni dal Dipartimento della Funzione Pubblica.

#### Lista parco auto Comunità Montana Valle Brembana :

Matr.	Modello/Imm. (anno)	Anno immatricolazione	Modalità possesso	Cilindrata	Stato
BH281WS		2000	Proprietà	1296	Completa
BJ899LZ		2000	Proprietà	1242	Completa



## NOTA INTEGRATIVA SULLA GESTIONE ECONOMICA PATRIMONIALE 2018

La legge n. 42 del 5 maggio 2009, di attuazione del federalismo fiscale, ha delegato il Governo ad emanare, in attuazione dell'art. 119 della Costituzione, decreti legislativi in materia di armonizzazione dei principi contabili e degli schemi di bilancio degli enti territoriali. La delega è stata attuata dal decreto legislativo 23 giugno 2011 n. 118 recante "Disposizioni in materia di armonizzazione dei sistemi contabili e degli schemi di bilancio delle Regioni, degli enti locali e dei loro organismi, a norma degli articoli 1 e 2 della legge 5 maggio 2009, n. 42".

Il nuovo ordinamento contabile e i nuovi schemi di bilancio sono entrati in vigore il 1° gennaio 2015, dopo la proroga di un anno disposta dall'art. 9 del D.L. 31 agosto 2013. L'entrata in vigore della riforma è stata diluita lungo un arco temporale triennale, al fine di attenuare l'impatto delle rilevanti novità sulla gestione contabile, date le evidenti ripercussioni sotto il profilo sia organizzativo che procedurale.

Le scritture del rendiconto di gestione si basano sulla tabella di raccordo tra il piano dei conti finanziario (delle operazioni finanziarie) e quello economico/patrimoniale (delle scritture contabili). La tabella è fornita da Arconet ma è possibile modificarla e/o implementarla tramite il raccordo piano dei conti.

I codici finanziari possono avere più conti economico/patrimoniali collegati (come nel caso delle vendite con plusvalenza/minusvalenza); nel raccordo oltre ai conti si trova l'evento che identifica nello specifico i conti da movimentare.

Prima di procedere alla registrazione della prima nota dei movimenti contabili, ci sono alcune operazioni preliminari da attuare per il corretto funzionamento delle scritture:

- 1) codifica di tutti i capitoli di bilancio secondo il piano dei conti del Dlgs. 118/2011 fino al 5° livello;
- 2) impostazione nei dati generali del conto iva acquisti e vendite e della data di chiusura del rendiconto
- 3) riclassificazione dei beni dell'inventario secondo il Dlgs. 118/2011, percentuali di ammortamento e valutazione dei beni secondo le indicazioni del principio contabile applicato della contabilità economico patrimoniale.

Le movimentazioni del conto economico-patrimoniale avvengono attraverso le prime note.

Attraverso il piano di raccordo tra piano dei conti finanziario e piano dei conti economico patrimoniale si ha la creazione delle prime note.

Il processo di armonizzazione contabile impone a tutti gli enti di avere una corretta gestione della contabilità economico-patrimoniale. Quindi occorre avere un inventario aggiornato e coerente con la contabilità dell'ente, codificare le varie voci dell'inventario secondo il piano dei conti integrato e inserire le nuove percentuali di ammortamento come previsto dall'allegato 4/3. Infatti ai fini dell'adeguamento dell'inventario beni al D.Lgs.118/2011 occorre attribuire ai beni le nuove percentuali di ammortamento.

Il piano integrato dei conti costituisce il fulcro operativo dell'armonizzazione dei sistemi contabili e degli schemi di bilancio delle Regioni, degli Enti Locali e dei loro organismi. E' costituito dalle unità elementari del bilancio finanziario gestionale e dei conti economico – patrimoniali. Il piano dei conti finanziario arriva al quinto livello, rispetto al quale si effettuano le registrazioni gestionali. Il quinto livello consente il raccordo del piano dei conti finanziario con quello economico e patrimoniale. La codifica deve consentire di tracciare ogni atto gestionale e di movimentare il piano dei conti integrato.

E' uno strumento che, riconducendo ad uno schema classificatorio comune le operazioni realizzate da tutti gli enti che lo applicano, dovrebbe permettere di superare le difficoltà di comparazione dei dati di finanza pubblica. Al tal fine la rappresentazione del bilancio è stata vincolata ai livelli di articolazione del piano dei conti che garantisce la comparabilità spaziale e temporale tra i bilanci e assicura uniformità all'intero processo di gestione e rendicontazione dei vari enti.

La norma ha previsto, inoltre, un sistema in cui, muovendo dalla contabilità finanziaria, ogni operazione sia correlata ai diversi conti del piano integrato per alimentare anche la contabilità economica; il d.lgs. n.118/2011 infatti non obbliga ad adottare un sistema integrato in partita doppia. Attraverso la rilevazione di ogni transazione elementare all'interno del piano finanziario, il sistema ne consente la progressiva registrazione nel conto economico e nello stato patrimoniale, fatte salve le voci peculiari dei rispettivi sistemi (es. scritture di rettifica e integrazione tipiche della contabilità economica ed assenti in finanziaria). In conclusione il bilancio armonizzato implica una buona capacità di programmazione, comporta un costante e rigoroso controllo dell'attuazione delle entrate e delle spese e dei loro cronoprogrammi e si basa sull'accuratezza delle rilevazioni e delle registrazioni. La contabilità a base economico-patrimoniale non sostituisce la contabilità finanziaria. Quest'ultima, profondamente riformata dal D.Lgs. 118/2011, resta il sistema contabile principale e fondamentale degli enti locali per fini autorizzatori e di rendicontazione della gestione. La riforma, invece, impone che la contabilità finanziaria e la contabilità economico-patrimoniale, costituiscano un sistema di rilevazione contabile unico ed unitario attraverso il quale:

1. rilevare, nel corso del periodo amministrativo, in modo contestuale e simultaneo, le variazioni finanziarie, patrimoniali ed economiche che conseguono all'effettivo manifestarsi dei fatti di gestione esterna;
2. dare conto della situazione finanziaria, economica e patrimoniale al termine di ogni periodo amministrativo.

La contabilità economico-patrimoniale è puntualmente regolata dal "principio contabile applicato, allegato A/3 al D.Lgs. 118/2011, così come integrato e modificato dal D.Lgs. 126/2014.

Di seguito vengono riportate ed evidenziate le note operative effettuate in sede di analisi ed elaborazione dei dati contabili del Conto patrimonio e Conto economico:

## CONTO DEL PATRIMONIO

L'elaborazione dello Stato patrimoniale 2018 e del Conto economico 2018 tiene conto delle disposizioni impartite da ARCONET relativamente alla matrice di raccordo dei Piani finanziari e Piano dei Conti. La voce che veniva inserita al 31/12/ nel Patrimonio netto – II riserve- b contributi investimenti da capitale va inserita secondo le nuove disposizioni nello Stato patrimoniale passivo alla voce E-Ratei e risconti agli investimenti – II Risconti passivi- 1 Contributo agli investimenti – a) da altre amministrazioni pubbliche e diminuita della quota annuale di contributi agli investimenti Conto economico – a) Componenti positivi della gestione – 3 Proventi da trasferimenti e contributi – b) quota annuale di contributi agli investimenti.

Pertanto per l'anno 2018 la quota 2017 di Euro 1.326.530,13 è stata nel 2018 inserita per Euro 1.295.871,02 nello Stato patrimoniale passivo alla voce E-Ratei e risconti agli investimenti – II Risconti passivi- 1 Contributo agli investimenti – a) da altre amministrazioni pubbliche e diminuita di Euro 30.659,11 come quota annuale di contributi agli investimenti Conto economico – a) Componenti positivi della gestione – 3 Proventi da trasferimenti e contributi – b) quota annuale di contributi agli investimenti.

La gestione delle immobilizzazioni immateriali e materiali è stata operata tenendo conto dei dati rilevati dall'inventario.

Il totale dei crediti (senza l'iva) corrisponde ai residui attivi da riportare esercizio 2018.

Le disponibilità liquide coincidono con la cassa determinata al 31.12.2018.

I ratei e i risconti attivi sono inseriti in base competenza economica di un gruppo di impegni.

Il residuo debito mutui coincide con le indicazioni finanziarie.

Il totale complessivo dei debiti (meno i mutui – quota partecipazione societarie) coincide coi residui passivi al 31/12/2018;

Il rateo passivo è costituito dal fondo incentivante la produttività e indennità di risultato 2018 e relativi oneri riflessi reimputati all'esercizio 2019 (Piano Dei Conti 1.01.01.01.004, 1.01.01.01.002, 1.02.01.01.002, 1.01.02.01.001 );

I conti d'ordine alla voce impegni su esercizi futuri corrisponde al fondo pluriennale vincolato accantonato 2018 meno la quota che finanzia gli impegni indicati nei ratei passivi.

## **CONTO ECONOMICO (allegato "B")**

Nei proventi della gestione viene riportato l'accertato di competenza 2018 della parte corrente (Titolo II- Trasferimenti correnti).

Alla voce A3b sono stati inseriti i ricavi pluriennali della gestione inventario, alla voce A3c l'accertato del Titolo IV-Entrate in c/capitale - Tipologia 2-Contributo agli investimenti. Non sono stati riportati gli accertamenti di Titolo I e Titolo III perché a zero.

Nei costi della gestione si riportano principalmente i "mandati" di parte corrente (intesi come liquidazioni). Si evidenzia la differenza rispetto alla gestione D.Lgs. 267/00 in cui si riportavano gli impegni).

L'Irap è riportata verso la fine del Conto economico E26, vi sono gli ammortamenti, la gestione dei ratei e risconti (nel caso specifico attivi e passivi), vi sono gli impegni di Titolo II - macroaggregato 3 (quest'anno competenza + residui) e Titolo I macroaggregato 4 nei costi di trasferimenti e contributi.

Gli interessi passivi sono la somma complessiva dei mandati di pagamento degli interessi.

Gli altri proventi straordinari sono accertamenti del Piano dei conti 4.5.4.99;

Gli altri oneri straordinari sono mandati di Titolo II macroaggregato 5 più interessi Iva.

I restanti proventi ed oneri straordinari sono minori / maggiori residui attivi, minori residui passivi, quadratura dei debiti rispetto ai residui passivi, quadratura crediti per gestione depositi cauzionali, pagamento iva del 2018, spese di investimento e piccole spese.

## NOTA INTEGRATIVA SULLA GESTIONE ECONOMICA PATRIMONIALE 2018

La legge n. 42 del 5 maggio 2009, di attuazione del federalismo fiscale, ha delegato il Governo ad emanare, in attuazione dell'art. 119 della Costituzione, decreti legislativi in materia di armonizzazione dei principi contabili e degli schemi di bilancio degli enti territoriali. La delega è stata attuata dal decreto legislativo 23 giugno 2011 n. 118 recante "Disposizioni in materia di armonizzazione dei sistemi contabili e degli schemi di bilancio delle Regioni, degli enti locali e dei loro organismi, a norma degli articoli 1 e 2 della legge 5 maggio 2009, n. 42".

Il nuovo ordinamento contabile e i nuovi schemi di bilancio sono entrati in vigore il 1° gennaio 2015, dopo la proroga di un anno disposta dall'art. 9 del D.L. 31 agosto 2013. L'entrata in vigore della riforma è stata diluita lungo un arco temporale triennale, al fine di attenuare l'impatto delle rilevanti novità sulla gestione contabile, date le evidenti ripercussioni sotto il profilo sia organizzativo che procedurale.

Le scritture del rendiconto di gestione si basano sulla tabella di raccordo tra il piano dei conti finanziario (delle operazioni finanziarie) e quello economico/patrimoniale (delle scritture contabili). La tabella è fornita da Arconet ma è possibile modificarla e/o implementarla tramite il raccordo piano dei conti.

I codici finanziari possono avere più conti economico/patrimoniali collegati (come nel caso delle vendite con plusvalenza/minusvalenza); nel raccordo oltre ai conti si trova l'evento che identifica nello specifico i conti da movimentare.

Prima di procedere alla registrazione della prima nota dei movimenti contabili, ci sono alcune operazioni preliminari da attuare per il corretto funzionamento delle scritture:

- 1) codifica di tutti i capitoli di bilancio secondo il piano dei conti del Dlgs. 118/2011 fino al 5° livello;
- 2) impostazione nei dati generali del conto iva acquisti e vendite e della data di chiusura del rendiconto
- 3) riclassificazione dei beni dell'inventario secondo il Dlgs. 118/2011, percentuali di ammortamento e valutazione dei beni secondo le indicazioni del principio contabile applicato della contabilità economico patrimoniale.

Le movimentazioni del conto economico-patrimoniale avvengono attraverso le prime note.

Attraverso il piano di raccordo tra piano dei conti finanziario e piano dei conti economico patrimoniale si ha la creazione delle prime note.

Il processo di armonizzazione contabile impone a tutti gli enti di avere una corretta gestione della contabilità economico-patrimoniale. Quindi occorre avere un inventario aggiornato e coerente con la contabilità dell'ente, codificare le varie voci dell'inventario secondo il piano dei conti integrato e inserire le nuove percentuali di ammortamento come previsto dall'allegato 4/3. Infatti ai fini dell'adeguamento dell'inventario beni al D.Lgs. 118/2011 occorre attribuire ai beni le nuove percentuali di ammortamento.

Il piano integrato dei conti costituisce il fulcro operativo dell'armonizzazione dei sistemi contabili e degli schemi di bilancio delle Regioni, degli Enti Locali e dei loro organismi. E' costituito dalle unità elementari del bilancio finanziario gestionale e dei conti economico – patrimoniali. Il piano dei conti finanziario arriva al quinto livello, rispetto al quale si effettuano le registrazioni gestionali. Il quinto livello consente il raccordo del piano dei conti finanziario con quello economico e patrimoniale. La codifica deve consentire di tracciare ogni atto gestionale e di movimentare il piano dei conti integrato.

E' uno strumento che, riconducendo ad uno schema classificatorio comune le operazioni realizzate da tutti gli enti che lo applicano, dovrebbe permettere di superare le difficoltà di comparazione dei dati di finanza pubblica. Al tal fine la rappresentazione del bilancio è stata vincolata ai livelli di articolazione del piano dei conti che garantisce la comparabilità spaziale e temporale tra i bilanci e assicura uniformità all'intero processo di gestione e rendicontazione dei vari enti.

La norma ha previsto, inoltre, un sistema in cui, muovendo dalla contabilità finanziaria, ogni operazione sia correlata ai diversi conti del piano integrato per alimentare anche la contabilità economica; il d.lgs. n.118/2011 infatti non obbliga ad adottare un sistema integrato in partita doppia. Attraverso la rilevazione di ogni transazione elementare all'interno del piano finanziario, il sistema ne consente la progressiva registrazione nel conto economico e nello stato patrimoniale, fatte salve le voci peculiari dei rispettivi sistemi (es. scritture di rettifica e integrazione tipiche della contabilità economica ed assenti in finanziaria). In conclusione il bilancio armonizzato implica una buona capacità di programmazione, comporta un costante e rigoroso controllo dell'attuazione delle entrate e delle spese e dei loro cronoprogrammi e si basa sull'accuratezza delle rilevazioni e delle registrazioni. La contabilità a base economico-patrimoniale non sostituisce la contabilità finanziaria. Quest'ultima, profondamente riformata dal D.Lgs. 118/2011, resta il sistema contabile principale e fondamentale degli enti locali per fini autorizzatori e di rendicontazione della gestione. La riforma, invece, impone che la contabilità finanziaria e la contabilità economico-patrimoniale, costituiscano un sistema di rilevazione contabile unico ed unitario attraverso il quale:

1. rilevare, nel corso del periodo amministrativo, in modo contestuale e simultaneo, le variazioni finanziarie, patrimoniali ed economiche che conseguono all'effettivo manifestarsi dei fatti di gestione esterna;

2. dare conto della situazione finanziaria, economica e patrimoniale al termine di ogni periodo amministrativo.

La contabilità economico-patrimoniale è puntualmente regolata dal "principio contabile applicato, allegato A/3 al D.Lgs. 118/2011, così come integrato e modificato dal D.Lgs. 126/2014.

Di seguito vengono riportate ed evidenziate le note operative effettuate in sede di analisi ed elaborazione dei dati contabili del Conto patrimonio e Conto economico:

## **CONTO DEL PATRIMONIO**

L'elaborazione dello Stato patrimoniale 2018 e del Conto economico 2018 tiene conto delle disposizioni impartite da ARCONET relativamente alla matrice di raccordo dei Piani finanziari e Piano dei Conti. La voce che veniva inserita al 31/12/ nel Patrimonio netto – II riserve- b contributi investimenti da capitale va inserita secondo le nuove disposizioni nello Stato patrimoniale passivo alla voce E-Ratei e risconti agli investimenti – II Risconti passivi- 1 Contributo agli investimenti – a) da altre amministrazioni pubbliche e diminuita della quota annuale di contributi agli investimenti Conto economico – a) Componenti positivi della gestione – 3 Proventi da trasferimenti e contributi – b) quota annuale di contributi agli investimenti.

Pertanto per l'anno 2018 la quota 2017 di Euro 1.326.530,13 è stata nel 2018 inserita per Euro 1.295.871,02 nello Stato patrimoniale passivo alla voce E-Ratei e risconti agli investimenti – II Risconti passivi- 1 Contributo agli investimenti – a) da altre amministrazioni pubbliche e diminuita di Euro 30.659,11 come quota annuale di contributi agli investimenti Conto economico – a) Componenti positivi della gestione – 3 Proventi da trasferimenti e contributi – b) quota annuale di contributi agli investimenti.

La gestione delle immobilizzazioni immateriali e materiali è stata operata tenendo conto dei dati rilevati dall'inventario.

Il totale dei crediti (senza l'iva) corrisponde ai residui attivi da riportare esercizio 2018.

Le disponibilità liquide coincidono con la cassa determinata al 31.12.2018.

I ratei e i risconti attivi sono inseriti in base competenza economica di un gruppo di impegni.

Il residuo debito mutui coincide con le indicazioni finanziarie.

Il totale complessivo dei debiti (meno i mutui – quota partecipazione societarie) coincide coi residui passivi al 31/12/2018;

Il rateo passivo è costituito dal fondo incentivante la produttività e indennità di risultato 2018 e relativi oneri riflessi reimputati all'esercizio 2019 (Piano Dei Conti 1.01.01.01.004, 1.01.01.01.002, 1.02.01.01.002, 1.01.02.01.001 );

I conti d'ordine alla voce impegni su esercizi futuri corrisponde al fondo pluriennale vincolato accantonato 2018 meno la quota che finanzia gli impegni indicati nei ratei passivi.

## CONTO ECONOMICO (allegato "B")

Nei proventi della gestione viene riportato l'accertato di competenza 2018 della parte corrente (Titolo II- Trasferimenti correnti).

Alla voce A3b sono stati inseriti i ricavi pluriennali della gestione inventario, alla voce A3c l'accertato del Titolo IV-Entrate in c/capitale - Tipologia 2-Contributo agli investimenti. Non sono stati riportati gli accertamenti di Titolo I e Titolo III perché a zero.

Nei costi della gestione si riportano principalmente i "mandati" di parte corrente (intesi come liquidazioni). Si evidenzia la differenza rispetto alla gestione D.Lgs. 267/00 in cui si riportavano gli impegni).

L'Irap è riportata verso la fine del Conto economico E26, vi sono gli ammortamenti, la gestione dei ratei e risconti (nel caso specifico attivi e passivi), vi sono gli impegni di Titolo II - macroaggregato 3 (quest'anno competenza + residui) e Titolo I macroaggregato 4 nei costi di trasferimenti e contributi.

Gli interessi passivi sono la somma complessiva dei mandati di pagamento degli interessi.

Gli altri proventi straordinari sono accertamenti del Piano dei conti 4.5.4.99;

Gli altri oneri straordinari sono mandati di Titolo II macroaggregato 5 più interessi Iva.

I restanti proventi ed oneri straordinari sono minori / maggiori residui attivi, minori residui passivi, quadratura dei debiti rispetto ai residui passivi, quadratura crediti per gestione depositi cauzionali, pagamento iva del 2018, spese di investimento e piccole spese.

Piazza Brembana,

28 FEB. 2019



La Responsabile del Servizio Finanziario

(Oberti rag. Marialuisa)

*Oberti rag. Marialuisa*



## COMUNITA' MONTANA VALLE BREMBANA

Esercizio 2018

## CONTO ECONOMICO

Pag. 1

	2018	2017	referimento art.2425 cc	referimento DM 26/4/95
<b>A) COMPONENTI POSITIVI DELLA GESTIONE</b>				
1 Proventi da tributi	0,00	0,00		
2 Proventi da fondi perequativi	0,00	0,00		
3 Proventi da trasferimenti e contributi	3.559.545,05	3.786.968,52		
a Proventi da trasferimenti correnti	3.528.885,94	3.756.309,41		A5c
b Quota annuale di contributi agli investimenti	30.659,11	30.659,11		E20c
c Contributi agli investimenti	0,00	0,00		
4 Ricavi delle vendite e prestazioni e proventi da servizi pubblici	303.237,07	302.012,29	A1	A1a
a Proventi derivanti dalla gestione dei beni	35.284,30	19.374,51		
b Ricavi della vendita di beni	0,00	0,00		
c Ricavi e proventi dalla prestazione di servizi	267.952,77	282.637,78		
5 Variazioni nelle rimanenze di prodotti in corso di lavorazione, etc. (+/-)	0,00	0,00	A2	A2
6 Variazione dei lavori in corso su ordinazione	0,00	0,00	A3	A3
7 Incrementi di immobilizzazioni per lavori interni	0,00	0,00	A4	A4
8 Altri ricavi e proventi diversi	212.532,35	219.499,21	A5	A5 a e b
<b>TOTALE COMPONENTI POSITIVI DELLA GESTIONE (A)</b>	<b>4.075.314,47</b>	<b>4.308.480,02</b>		
<b>B) COMPONENTI NEGATIVI DELLA GESTIONE</b>				
9 Acquisto di materie prime e/o beni di consumo	32.924,57	48.242,60	B6	B6
10 Prestazioni di servizi	3.063.334,27	3.337.716,96	B7	B7
11 Utilizzo beni di terzi	4.850,00	4.850,00	B8	B8
12 Trasferimenti e contributi	1.417.521,36	655.472,68		
a Trasferimenti correnti	410.895,50	337.930,21		
b Contributi agli investimenti ad Amministrazioni pubb.	795.026,04	212.937,87		
c Contributi agli investimenti ad altri soggetti	211.599,82	104.604,60		
13 Personale	518.756,36	480.968,92	B9	B9
14 Ammortamenti e svalutazioni	133.429,57	132.508,04	B10	B10
a Ammortamenti di immobilizzazioni Immateriali	0,00	0,00	B10a	B10a
b Ammortamenti di immobilizzazioni materiali	133.429,57	132.508,04	B10b	B10b
c Altre svalutazioni delle immobilizzazioni	0,00	0,00	B10c	B10c
d Svalutazione dei crediti	0,00	0,00	B10d	B10d
15 Variazioni nelle rimanenze di materie prime e/o beni di consumo (+/-)	0,00	0,00	B11	B11
16 Accantonamenti per rischi	0,00	0,00	B12	B12
17 Altri accantonamenti	0,00	0,00	B13	B13
18 Oneri diversi di gestione	45.528,60	54.942,27	B14	B14
<b>TOTALE COMPONENTI NEGATIVI DELLA GESTIONE (B)</b>	<b>5.216.344,73</b>	<b>4.714.701,47</b>		
<b>DIFFERENZA FRA COMP. POSITIVI E NEGATIVI DELLA GESTIONE ( A-B)</b>	<b>-1.141.030,26</b>	<b>-406.221,45</b>		
<b>C) PROVENTI ED ONERI FINANZIARI</b>				
Proventi finanziari				
19 Proventi da partecipazioni			C15	C15
a da società controllate	0,00	0,00		
b da società partecipate	0,00	0,00		

# COMUNITA' MONTANA VALLE BREMBANA


Esercizio 2018


## CONTO ECONOMICO

Pag. 2

	2018	2017	riferimento art.2425 cc	riferimento DM 26/4/95
c da altri soggetti	0,00	0,00		
20 Altri proventi finanziari	0,00	0,00	C16	C16
<b>Totale proventi finanziari</b>	<b>0,00</b>	<b>0,00</b>		
<b>Oneri finanziari</b>				
21 Interessi ed altri oneri finanziari			C17	C17
a Interessi passivi	8.193,39	8.675,35		
b Altri oneri finanziari	0,00	0,00		
<b>Totale oneri finanziari</b>	<b>8.193,39</b>	<b>8.675,35</b>		
<b>TOTALE PROVENTI ED ONERI FINANZIARI (C)</b>	<b>-8.193,39</b>	<b>-8.675,35</b>		
<b>D) RETTIFICHE DI VALORE ATTIVITA' FINANZIARIE</b>				
22 Rivalutazioni	0,00	0,00	D18	D18
23 Svalutazioni	0,00	0,00	D19	D19
<b>TOTALE RETTIFICHE (D)</b>	<b>0,00</b>	<b>0,00</b>		
<b>E) PROVENTI ED ONERI STRAORDINARI</b>				
24 Proventi straordinari			E20	E20
a Proventi da permessi di costruire	0,00	0,00		
b Proventi da trasferimenti in conto capitale	687.878,43	585.568,08		
c Sopravvenienze attive e insussistenze del passivo	45.773,52	143.733,11		E20b
d Plusvalenze patrimoniali	0,00	0,00		E20c
e Altri proventi straordinari	6.322,99	311.498,41		
<b>Totale proventi straordinari</b>	<b>739.974,94</b>	<b>1.040.799,60</b>		
25 Oneri straordinari			E21	E21
a Trasferimenti in conto capitale	0,00	0,00		
b Sopravvenienze passive e insussistenze dell'attivo	45.230,59	9.898,77		E21b
c Minusvalenze patrimoniali	0,00	0,00		E21a
d Altri oneri straordinari	25.013,70	10.277,28		E21d
<b>Totale oneri straordinari</b>	<b>70.244,29</b>	<b>20.176,05</b>		
<b>TOTALE PROVENTI ED ONERI STRAORDINARI (E)</b>	<b>669.730,65</b>	<b>1.020.623,55</b>		
<b>RISULTATO PRIMA DELLE IMPOSTE (A-B+C+D+E)</b>	<b>-479.493,00</b>	<b>605.726,75</b>		
26 Imposte (*)	35.520,04	31.282,75	E22	E22
<b>RISULTATO DELL'ESERCIZIO</b>	<b>-515.013,04</b>	<b>574.444,00</b>	E23	E23

PIAZZA BREMBANA li, 31.12.2018

  
Il Segretario

  
Il Rappresentante Legale

La Responsabile del Servizio Finanziario  
Oberti Marialuisa





# COMUNITA' MONTANA VALLE BREMBANA

ALLEGATO "E"

Esercizio 2018

## STATO PATRIMONIALE PASSIVO

Pag. 3

	2018	2017	riferimento art.2424 cc	riferimento DM 26/4/95
<b>A) PATRIMONIO NETTO</b>				
I Fondo di dotazione	353.365,36	353.365,36	AI	AI
II Riserve	4.018.809,26	3.444.365,26		
a da risultato economico di esercizi precedenti	4.018.809,26	3.444.365,26	AIV, AV, AVI,	AIV, AV, AVI,
b da capitale	0,00	0,00	AII, AIII	AII, AIII
c da permessi di costruire	0,00	0,00		
d riserve indisponibili per beni demaniali e patrimoniali indisponibili e per i beni culturali	0,00	0,00		
e altre riserve indisponibili	0,00	0,00		
III Risultato economico dell'esercizio	-515.013,04	574.444,00	AIX	AIX
<b>TOTALE PATRIMONIO NETTO (A)</b>	<b>3.857.161,58</b>	<b>4.372.174,62</b>		
<b>B) FONDI PER RISCHI ED ONERI</b>				
1 Per trattamento di quiescenza	0,00	0,00	B1	B1
2 Per imposte	0,00	0,00	B2	B2
3 Altri	0,00	0,00	B3	B3
<b>TOTALE FONDI RISCHI ED ONERI (B)</b>	<b>0,00</b>	<b>0,00</b>		
<b>C) TRATTAMENTO DI FINE RAPPORTO</b>	<b>0,00</b>	<b>0,00</b>	C	C
<b>TOTALE T.F.R. (C)</b>	<b>0,00</b>	<b>0,00</b>		
<b>D) DEBITI (1)</b>				
1 Debiti da finanziamento	147.093,98	157.722,85		
a prestiti obbligazionari	0,00	0,00	D1e D2	D1
b v/ altre amministrazioni pubbliche	0,00	0,00		
c verso banche e tesoriere	0,00	0,00	D4	D3 e D4
d verso altri finanziatori	147.093,98	157.722,85	D5	
2 Debiti verso fornitori	69.915,16	131.080,65	D7	D6
3 Acconti	0,00	0,00	D6	D5
4 Debiti per trasferimenti e contributi	457.219,26	170.003,44		
a enti finanziati dal servizio sanitario nazionale				
b altre amministrazioni pubbliche	440.119,26	155.897,11		
c imprese controllate	0,00	0,00	D9	D8
d imprese partecipate	0,00	0,00	D10	D9
e altri soggetti	17.100,00	14.106,33		
5 Altri debiti	184.275,17	160.509,16	D12,D13,D14	D11,D12,D13
a tributari	10.217,41	0,00		
b verso istituti di previdenza e sicurezza sociale	0,00	0,00		
c per attività svolta per c/terzi (2)				
d altri	174.057,76	160.509,16		
<b>TOTALE DEBITI ( D)</b>	<b>858.503,57</b>	<b>619.316,10</b>		
<b>E) RATEI E RISCONTI E CONTRIBUTI AGLI INVESTIMENTI</b>				
I Ratei passivi	44.580,78	22.706,34	E	E
II Risconti passivi	1.299.615,26	1.330.294,94	E	E
1 Contributi agli investimenti	1.295.871,02	1.326.530,13		
a da altre amministrazioni pubbliche	1.295.871,02	1.326.530,13		
b da altri soggetti	0,00	0,00		
2 Concessioni pluriennali	0,00	0,00		
3 Altri risconti passivi	3.744,24	3.764,81		
<b>TOTALE RATEI E RISCONTI (E)</b>	<b>1.344.196,04</b>	<b>1.353.001,28</b>		
<b>TOTALE DEL PASSIVO (A+B+C+D+E)</b>	<b>6.059.861,19</b>	<b>6.344.492,00</b>		
<b>CONTI D'ORDINE</b>				
1) Impegni su esercizi futuri	1.250.962,51	1.748.137,54		
5) Beni di terzi in uso	0,00	0,00		
6) Beni dati in uso a terzi	0,00	0,00		

# COMUNITA' MONTANA VALLE BREMBANA

Esercizio 2018

## STATO PATRIMONIALE PASSIVO

Pag. 4

	2018	2017	riferimento art.2424 cc	riferimento DM 26/4/95
7) Garanzie prestate a amministrazioni pubbliche	0,00	0,00		
8) Garanzie prestate a imprese controllate	0,00	0,00		
9) Garanzie prestate a imprese partecipate	0,00	0,00		
10) Garanzie prestate a altre imprese	0,00	0,00		
<b>TOTALE CONTI D'ORDINE</b>	<b>1.250.962,51</b>	<b>1.748.137,54</b>		

(1) con separata indicazione degli importi esigibili oltre l'esercizio successivo

(2) Non comprende i debiti derivanti dall'attività di sostituto di imposta. I debiti derivanti da tale attività sono considerati nelle voci 5 a) e b)

PIAZZA BREMBANA li, 31.12.2018

Il Segretario



Il Rappresentante Legale

La Responsabile del Servizio Finanziario  
Oberti Marialuisa

# COMUNITA' MONTANA VALLE BREMBANA

Esercizio 2018

## STATO PATRIMONIALE ATTIVO

Pag. 1

	2018	2017	riferimento art.2424 cc	riferimento DM 26/4/95
<b>A) CREDITI vs.LO STATO ED ALTRE AMM. PUBBLICHE PER LA PARTECIPAZIONE AL FONDO DI DOTAZIONE</b>	0,00	0,00	A	A
<b>TOTALE CREDITI vs PARTECIPANTI (A)</b>	<b>0,00</b>	<b>0,00</b>		
<b>B) IMMOBILIZZAZIONI</b>				
<b>I Immobilizzazioni immateriali</b>			BI	BI
1 Costi di impianto e di ampliamento	0,00	0,00	BI1	BI1
2 Costi di ricerca sviluppo e pubblicità	0,00	0,00	BI2	BI2
3 Diritti di brevetto ed utilizzazione opere dell'ingegno	650,00	650,00	BI3	BI3
4 Concessioni, licenze, marchi e diritti simile	0,00	0,00	BI4	BI4
5 Avviamento	0,00	0,00	BI5	BI5
6 Immobilizzazioni in corso ed acconti	0,00	0,00	BI6	BI6
9 Altre	0,00	0,00	BI7	BI7
<b>Totale immobilizzazioni immateriali</b>	<b>650,00</b>	<b>650,00</b>		
<b>II Immobilizzazioni materiali (3)</b>				
1 Beni demaniali	0,00	0,00		
1.1 Terreni	0,00	0,00		
1.2 Fabbricati	0,00	0,00		
1.3 Infrastrutture	0,00	0,00		
1.9 Altri beni demaniali	0,00	0,00		
III 2 Altre immobilizzazioni materiali (3) <i>di cui patrimonio indisponibile</i>	2.682.096,56 422.686,13	2.759.729,90 435.723,67		
2.1 Terreni	0,00	0,00	BII1	BII1
a di cui in leasing finanziario	0,00	0,00		
2.2 Fabbricati	2.427.866,77 422.686,13	2.490.994,73 435.723,67		
a di cui in leasing finanziario	0,00	0,00		
2.3 Impianti e macchinari	53.421,69	59.978,10	BII2	BII2
a di cui in leasing finanziario	0,00	0,00		
2.4 Attrezzature industriali e commerciali	102.012,84	88.469,24	BII3	BII3
2.5 Mezzi di trasporto	0,03	37.266,19		
2.6 Macchine per ufficio e hardware	16.364,39	12.247,15		
2.7 Mobili e arredi	58.687,54	70.774,49		
2.8 Infrastrutture	0,00	0,00		
2.99 Altri beni materiali	23.743,30	0,00		
3 Immobilizzazioni in corso ed acconti	4.741,56	0,00	BII5	BII5
<b>Totale immobilizzazioni materiali</b>	<b>2.686.838,12</b>	<b>2.759.729,90</b>		
<b>IV Immobilizzazioni Finanziarie (1)</b>				
1 Partecipazioni in	18.700,00	18.700,00	BIII1	BIII1
a imprese controllate	0,00	0,00	BIII1a	BIII1a
b imprese partecipate	0,00	0,00	BIII1b	BIII1b
c altri soggetti	18.700,00	18.700,00		
2 Crediti verso	0,00	0,00	BIII2	BIII2
a altre amministrazioni pubbliche	0,00	0,00		
b imprese controllate	0,00	0,00	BIII2a	BIII2a
c imprese partecipate	0,00	0,00	BIII2b	BIII2b
d altri soggetti	0,00	0,00	BIII2c BIII2d	BIII2d
3 Altri titoli	0,00	0,00	BIII3	
<b>Totale immobilizzazioni finanziarie</b>	<b>18.700,00</b>	<b>18.700,00</b>		
<b>TOTALE IMMOBILIZZAZIONI (B)</b>	<b>2.706.188,12</b>	<b>2.779.079,90</b>		
<b>C) ATTIVO CIRCOLANTE</b>				
<b>I Rimanenze</b>	0,00	0,00	CI	CI
<b>Totale rimanenze</b>	<b>0,00</b>	<b>0,00</b>		
<b>II Crediti (2)</b>				

# COMUNITA' MONTANA VALLE BREMBANA

Esercizio 2018

## STATO PATRIMONIALE ATTIVO

Pag. 2

	2018	2017	riferimento art.2424 cc	riferimento DM 26/4/95
1 Crediti di natura tributaria	2.492,52	1.909,81		
a Crediti da tributi destinati al finanziamento della sanità	0,00	0,00		
b Altri crediti da tributi	2.492,52	1.909,81		
c Crediti da Fondi perequativi	0,00	0,00		
2 Crediti per trasferimenti e contributi	667.939,41	804.256,56		
a verso amministrazioni pubbliche	667.939,41	804.256,56		
b imprese controllate	0,00	0,00	CII2	CII2
c imprese partecipate	0,00	0,00	CII3	CII3
d verso altri soggetti	0,00	0,00		
3 Verso clienti ed utenti	4.141,01	2.456,96	CII1	CII1
4 Altri Crediti	41.682,84	5.949,51	CII5	CII5
a verso l'erario	0,00	0,00		
b per attività svolta per c/terzi	0,00	0,00		
c altri	41.682,84	5.949,51		
<b>Totale crediti</b>	<b>716.255,78</b>	<b>814.572,84</b>		
<b>III Attività finanziarie che non costituiscono immobilizzi</b>				
1 Partecipazioni	0,00	0,00	CIII1,2,3,4,5	CIII1,2,3
2 Altri titoli	0,00	0,00	CIII6	CIII5
<b>Totale attività finanziarie che non costituiscono immobilizzi</b>	<b>0,00</b>	<b>0,00</b>		
<b>IV Disponibilità liquide</b>				
1 Conto di tesoreria	2.624.379,11	2.738.379,86		
a Istituto tesoriere	2.624.379,11	2.738.379,86		CIV1a
b presso Banca d'Italia	0,00	0,00		
2 Altri depositi bancari e postali	0,00	0,00	CIV1	CIV1b e
3 Denaro e valori in cassa	0,00	0,00	CIV2 e CIV3	CIV2 e CIV3
4 Altri conti presso la tesoreria statale intestati all'ente				
<b>Totale disponibilità liquide</b>	<b>2.624.379,11</b>	<b>2.738.379,86</b>		
<b>TOTALE ATTIVO CIRCOLANTE (C)</b>	<b>3.340.634,89</b>	<b>3.552.952,70</b>		
<b>D) RATEI E RISCONTI</b>				
1 Ratei attivi	0,00	0,00	D	D
2 Risconti attivi	13.038,18	12.459,40	D	D
<b>TOTALE RATEI E RISCONTI (D)</b>	<b>13.038,18</b>	<b>12.459,40</b>		
<b>TOTALE DELL'ATTIVO (A+B+C+D)</b>	<b>6.059.861,19</b>	<b>6.344.492,00</b>		

(1) con separata indicazione degli importi esigibili entro l'esercizio successivo.

(2) con separata indicazione degli importi esigibili oltre l'esercizio successivo.

(3) con separata indicazione degli importi relativi a beni indisponibili.



## COMUNITÀ MONTANA VALLE BREMBANA

ALLEGATO "F"



**Oggetto: Rendiconto esercizio 2018: Ricognizione residui attivi e passivi – rettifica impegni e accertamenti di competenza.**

### I RESPONSABILI DI AREA DELL'ENTE

Visti gli artt. 189, 190 e 228, comma 3, del Decreto Legislativo 18 agosto 2000, n. 267, che rispettivamente, recitano:

#### **Art. 189 - Residui attivi.**

- 1. Costituiscono residui attivi le somme accertate e non riscosse entro il termine dell'esercizio.*
- 2. Sono mantenute tra i residui dell'esercizio esclusivamente le entrate accertate per le quali esiste un titolo giuridico che costituisca l'ente locale creditore della correlativa entrata, esigibile nell'esercizio, secondo i principi applicati della contabilità finanziaria di cui all'allegato n. 4/2 del decreto legislativo 23 giugno 2011, n. 118, e successive modificazioni. <sup>(677)</sup>*
- 3. Alla chiusura dell'esercizio le somme rese disponibili dalla Cassa depositi e prestiti a titolo di finanziamento e non ancora prelevate dall'ente costituiscono residui attivi a valere dell'entrata classificata come prelievi da depositi bancari, nell'ambito del titolo Entrate da riduzione di attività finanziarie, tipologia Altre entrate per riduzione di attività finanziarie. <sup>(679)</sup>*
- 4. Le somme iscritte tra le entrate di competenza e non accertate entro il termine dell'esercizio costituiscono minori entrate rispetto alle previsioni e, a tale titolo, concorrono a determinare i risultati finali della gestione.*

#### **Art. 190 - Residui passivi.**

- 1. Costituiscono residui passivi le somme impegnate e non pagate entro il termine dell'esercizio.*
- 2. E' vietata la conservazione nel conto dei residui di somme non impegnate ai sensi dell'articolo 183.*
- 3. Le somme non impegnate entro il termine dell'esercizio costituiscono economia di spesa e, a tale titolo, concorrono a determinare i risultati finali della gestione.*

#### **Art. 228 - Conto del Bilancio.**

..... omissis .....

- 3. Prima dell'inserimento nel conto del bilancio dei residui attivi e passivi l'ente locale provvede all'operazione di riaccertamento degli stessi, consistente nella revisione delle ragioni del mantenimento in tutto od in parte dei residui e della corretta imputazione in bilancio, secondo le modalità di cui all'art. 3, comma 4, del decreto legislativo 23 giugno 2011, n. 118, e successive modificazioni.*



Visti gli artt. 179, 183 del citato Decreto Legislativo n. 267/00 con cui vengono definite, esattamente, le modalità di accertamento delle entrate e di impegno delle spese;

Ritenuto di dover provvedere, con formale provvedimento, alla ricognizione di tutti i residui, attivi e passivi, provenienti sia dalla competenza dell'ultimo esercizio chiuso che dagli esercizi precedenti, al fine di accertare il permanere delle condizioni che hanno originato l'accertamento ovvero l'impegno;

Dato atto che a seguito dei provvedimenti parziali di riaccertamento dei residui ed al conseguente perfezionamento dei relativi procedimenti amministrativi, si rende necessario procedere ad una ricognizione dei residui e degli impegni/accertamenti di competenza dell'esercizio 2018;

Visto l'elenco **allegato 1** riepilogativo dei residui passivi e attivi eliminati;

### CERTIFICANO

1° - di individuare i residui attivi e passivi da inserire nel bilancio di previsione dell'esercizio 2019 come dagli elenchi allegati alla presente determinazione:

- **Allegato "A"** - elenco dei residui passivi per complessivi Euro 711.409,59 dando atto che tutti i residui riportati hanno singolarmente le caratteristiche prescritte dall'art. 189 del Decreto Legislativo 18 agosto 2000, n. 267.
- **Allegato "B"** - elenco dei residui attivi per complessivi € 713.763,26 dando atto che tutti i residui riportati concernono obbligazioni giuridicamente perfezionate ai sensi dell'art. 183, così come modificato dal d.lgs. 118/11;

2° - di trasmettere copia del presente atto, munito dei relativi documenti giustificativi, al servizio finanziario, ex art. 228, 3° comma, del D.Lgs. n.° 267/00.

Piazza Brembana,


T:\Luisa\CONTO CONSUNTIVO\2018\allegato determinazione (ATTESTAZIONI RESPONSABILI).-doc

**I RESPONSABILI DI AREA:**





COMUNITÀ MONTANA  
VALLE BREMBANA



Il Responsabile dell'Area Amministrativa, visti gli atti d'ufficio

**ATTESTA**

L'inesistenza di passività fuori bilancio al 31/12/18 e di debiti riconosciuti nel corso dell'esercizio 2018.

Piazza Brembana,      28 FEB. 2019

IL RESPONSABILE DELL'AREA AMMINISTRATIVA  
(Regazzoni Dr. Omar)





COMUNITÀ MONTANA  
VALLE BREMBANA



Il Responsabile dell'Area Tecnica, visti gli atti d'ufficio

**ATTESTA**

L'inesistenza di passività fuori bilancio al 31/12/18 e di debiti riconosciuti nel corso dell'esercizio 2018.

Piazza Brembana,

28 FEB. 2019

IL RESPONSABILE DELL'AREA TECNICA  
(Gotti Arch. Angelo)





COMUNITÀ MONTANA  
VALLE BREMBANA



La Responsabile dell'Area Contabile, visti gli atti d'ufficio

**ATTESTA**

L'inesistenza di passività fuori bilancio al 31/12/18 e di debiti riconosciuti nel corso dell'esercizio 2018.

Piazza Brembana,

28 FEB. 2019

IL RESPONSABILE DELL'AREA CONTABILE  
(Oberti Rag. Marialuisa)





COMUNITÀ MONTANA  
VALLE BREMBANA



Il Responsabile dell'Area Servizi Sociali, visti gli atti d'ufficio

**ATTESTA**

L'inesistenza di passività fuori bilancio al 31/12/18 e di debiti riconosciuti nel corso dell'esercizio 2018.

Piazza Brembana, 28 FEB. 2019

IL RESPONSABILE DELL'AREA SERVIZI SOCIALI  
(Calegari Dott.ssa Maria)





Allegato 1  
COMUNITA' MONTANA  
VALLE BREMBANA  
PROTOCOLLO GENERALE  
N.0000885 - 30.01.2019  
CAT. 6 CLASSE 7 ARRIVO

GAL - VALLE BREMBANA 2020 SRL CONSORTILE

Via A. Locatelli n. 111

24019 - Zogno (BG)

- RAG. 0.

Spett.le

COMUNITA' MONTANA

VALLE BREMBANA

A mezzo mail

**OGGETTO: Attestazione ai sensi art.6 comma 4 D.L. 95/2012**

La sottoscritta Morali Lucia in qualità di Presidente del consiglio di amministrazione della società GAL - Valle Brembana 2020 Srl Consortile **ATTESTA**, ed il sottoscritto Mazzoleni dott. Roberto, revisore unico della società GAL - Valle Brembana 2020 Srl Consortile **ASSEVERA** :

- 2) Che alla data del 31/12/2018, ai sensi dell'art. 6 comma 4 del D.L. 95/2012, la società in intestazione non presenta alcuna posizione, creditoria e debitoria, nei confronti della Comunità Montana di Valle Brembana.

Zogno, lì 24 gennaio 2019

Il presidente

Lucia Morali

Il revisore unico Mazzoleni dott. Roberto

Roberto Mazzoleni

**Da:** GAL Valle Brembana 2020 srl <galvallebrembana2020srl@gmail.com>  
**Inviato:** mercoledì 30 gennaio 2019 10:28  
**A:** Comunità Montana Valle Brembana  
**Oggetto:** attestazione debiti/crediti  
**Allegati:** brembana\_0001.pdf

Buon giorno in allegato alla presente si trasmette attestazione debiti/crediti  
Cordiali saluti  
Marta Tiraboschi

--  
**GAL VALLE BREMBANA 2020 srl**

Via A. Locatelli 111 - 24019 ZOGNO (BG)

Tel. 0345/92354

e-mail: [galvallebrembana2020srl@gmail.com](mailto:galvallebrembana2020srl@gmail.com)

c.f. e p.iva 04173560162

**Segreteria**

**Da:** obertiluisa@vallebrembana.bg.it  
**Inviato:** giovedì 14 marzo 2019 16:58  
**A:** segreteria@vallebrembana.bg.it  
**Oggetto:** I: invio materiale per parere  
**Allegati:** relazione rendiconto 2018 revisore.pdf.p7m

**Da:** Rag. Elisabetta Natali <elisabetta@studioschiantarelli.it>  
**Inviato:** giovedì 14 marzo 2019 15:35  
**A:** obertiluisa@vallebrembana.bg.it  
**Oggetto:** R: invio materiale per parere

In allegato trasmetto parere per l'approvazione del rendiconto 2018.  
 Con viva cordialità  
 Elisabetta Natali

*Studio Schiantarelli*

Rag. Ferdinando Schiantarelli - Consulente del lavoro

Rag. Elisabetta Natali - Consulente del lavoro e Revisore Contabile

Via Dei Sedini n. 9 - 23017 Marbegno (SO) - Tel. 0342/614127 - Fax 0342/601085

Via F.lli Cairoli n. 8 - 23011 Ardenno (SO) - Tel. 0342/667340

Attenzione e per gli effetti della Legge 196/2003 (legge sulla PRIVACY) si precisa che questa e-mail è destinata unicamente alle persone sopra indicate. È espressamente proibito leggere, copiare, usare questa e-mail o diffondere il contenuto senza autorizzazione. Se avete ricevuto questa copia per errore vi potete distruggerla e avvisarci immediatamente per telefono al numero 0342/614127. Grazie

**Da:** [obertiluisa@vallebrembana.bg.it](mailto:obertiluisa@vallebrembana.bg.it) [<mailto:obertiluisa@vallebrembana.bg.it>]  
**Inviato:** lunedì 11 marzo 2019 12:33  
**A:** NATALI ELISABETTA <[elisabetta@studioschiantarelli.it](mailto:elisabetta@studioschiantarelli.it)>  
**Oggetto:** I: invio materiale per parere

**Da:** [obertiluisa@vallebrembana.bg.it](mailto:obertiluisa@vallebrembana.bg.it) <[obertiluisa@vallebrembana.bg.it](mailto:obertiluisa@vallebrembana.bg.it)>  
**Inviato:** lunedì 11 marzo 2019 12:03  
**Oggetto:** invio materiale per parere

Piazza Brembana, 11/3/2019

Buongiorno, le trasmetto in allegato il parere al conto del bilancio in formato word (modificabile) e la delibera di giunta di approvazione dello schema del rendiconto con i relativi allegati.  
 Se è necessario allegata alla delibera vi è la relazione della Giunta comprensiva della nota integrativa economico – patrimoniale e il mio parere, oltre a tutte le altre informazioni.  
 Le chiedo, inoltre, cortesemente se mi avere conferma entro il 20/21 di marzo per il nostro appuntamento per il 25/3 oppure se adiamo direttamente ai primi di aprile per la verifica di cassa.  
 A disposizione per eventuali chiarimenti colgo l'occasione per porgerle cordiali saluti.

LA RESPONSABILE DEL SERVIZIO FINANZIARIO  
OBERTI RAG. MARIALUISA



# COMUNITA' MONTANA VALLE BREMBANA

Provincia di Bergamo



COMUNITA' MONTANA  
VALLE BREMBANA

PROTOCOLLO GENERALE  
N.0002333 - 19.03.2019  
CAT. 5 CLASSE 2 ARRIVO

- RAG.  
E

Relazione dell'organo di revisione

- *sulla proposta di deliberazione consiliare del rendiconto della gestione*
- *sullo schema di rendiconto*

Anno  
2018

L'ORGANO DI REVISIONE

---

# Comunità Montana Valle Brembana

## Organo di Revisione

### RELAZIONE SUL RENDICONTO 2018

L'organo di revisione ha esaminato lo schema di rendiconto dell'esercizio finanziario per l'anno 2018, unitamente agli allegati di legge, e la proposta di deliberazione consiliare del rendiconto della gestione 2018 operando ai sensi e nel rispetto:

- del D.Lgs. 18 agosto 2000, n. 267 «Testo unico delle leggi sull'ordinamento degli enti locali»;
- del D.lgs. 23 giugno 2011 n.118 e dei principi contabile applicato alla contabilità finanziaria 4/2 e 4/3;
- degli schemi di rendiconto allegato 10 al d.lgs.118/2011;
- dello statuto e del regolamento di contabilità;
- dei principi di vigilanza e controllo dell'organo di revisione degli enti locali approvati dal Consiglio nazionale dei dottori commercialisti ed esperti contabili;

#### **approva**

l'allegata relazione sulla proposta di deliberazione assembleare del rendiconto della gestione e sulla schema di rendiconto per l'esercizio finanziario 2018 della Comunità Montana Valle Brembana che forma parte integrante e sostanziale del presente verbale.

Piazza Brembana, 14 marzo 2019

Il revisore Unico

(rag. Elisabetta Natali)

Documento informatico sottoscritto con firma digitale ai sensi degli artt. 21 e 24 del D.Lgs. 82/2005

## INTRODUZIONE

La sottoscritta Natali rag. Elisabetta, revisore nominato con delibera dell'organo assembleare n. 27 del 22.11.2018;

Ricevuta in data 11 marzo 2019 la proposta di delibera consiliare e lo schema del rendiconto per l'esercizio 2018, approvati con delibera della giunta esecutiva n. 2/6 del 6/3/2019, completi dei seguenti documenti obbligatori ai sensi del Decreto Legislativo 18 agosto 2000, n. 267 (Testo unico delle leggi sull'ordinamento degli enti locali – di seguito Tuel):

- a) conto del bilancio;
- b) conto economico;
- c) stato patrimoniale;

e corredati dai seguenti allegati disposti dalla legge e necessari per il controllo:

- relazione sulla gestione dell'organo esecutivo con allegato l'indicatore annuale di tempestività dei pagamenti ;
- delibera dell'organo esecutivo di riaccertamento ordinario dei residui attivi e passivi;
- conto del tesoriere (art. 226 TUEL);
- conto degli agenti contabili interni ed esterni (art. 233 TUEL);
- il prospetto dimostrativo del risultato di gestione e di amministrazione;
- il prospetto concernente la composizione, per missioni e programmi, del fondo pluriennale vincolato;
- il prospetto degli accertamenti per titoli, tipologie e categorie;
- il prospetto degli impegni per missioni, programmi e macroaggregati,
- la tabella dimostrativa degli accertamenti assunti nell'esercizio in corso e negli esercizi precedenti imputati agli esercizi successivi;
- la tabella dimostrativa degli impegni assunti nell'esercizio in corso e negli esercizi precedenti imputati agli esercizi successivi;
- il prospetto rappresentativo dei costi sostenuti per missione;
- il prospetto delle spese sostenute per l'utilizzo di contributi e trasferimenti da parte di organismi comunitari e internazionali;
- il prospetto delle spese sostenute per lo svolgimento delle funzioni delegate dalle regioni;
- il prospetto dei dati SIOPE;
- l'elenco dei residui attivi e passivi provenienti dagli esercizi anteriori a quello di competenza, distintamente per esercizio di provenienza e per capitolo;
- l'elenco dei crediti inesigibili, stralciati dal conto del bilancio, sino al compimento dei termini di prescrizione;
- l'elenco degli indirizzi internet di pubblicazione del rendiconto della gestione, del bilancio d'esercizio deliberati e relativi al penultimo esercizio antecedente a quello cui si riferisce il bilancio di previsione, dei soggetti facenti parte del gruppo "amministrazione pubblica" di cui al principio applicato del bilancio consolidato allegato al decreto legislativo 23 giugno 2011, n. 118 e successive modificazioni, relativi al penultimo esercizio antecedente a quello a cui si riferisce.;
- la tabella dei parametri di riscontro della situazione di deficitarietà strutturale (D.M. 18/02/2013);

- il piano degli indicatori e risultati di bilancio (art. 227 TUEL, c. 5);
- inventario generale (art. 230 TUEL, c. 7);
- prospetto spese di rappresentanza anno 2018 (art.16, D.L. 138/2011, c. 26 e D.M. 23/1/2012);
- attestazione, rilasciata dai responsabili dei servizi, dell'insussistenza alla chiusura dell'esercizio di debiti fuori bilancio;

Visto il bilancio di previsione dell'esercizio 2018 con le relative delibere di variazione;

- ◆ viste le disposizioni della parte II dell'ordinamento finanziario e contabile del TUEL;
- ◆ visto l'articolo 239, comma 1 lettera d) del TUEL;
- ◆ visto il D.lgs. 23/06/2011 n. 118;
- ◆ visti i principi contabili applicabili agli enti locali per l'anno 2018;
- ◆ visto il regolamento di contabilità approvato con delibera dell'organo consiliare n. 21 del 25/07/2017;

#### TENUTO CONTO CHE

- ◆ durante l'esercizio le funzioni sono state svolte in ottemperanza alle competenze contenute nell'art. 239 del TUEL avvalendosi per il controllo di regolarità amministrativa e contabile di tecniche motivate di campionamento;
- ◆ il controllo contabile è stato svolto in assoluta indipendenza soggettiva ed oggettiva nei confronti delle persone che determinano gli atti e le operazioni dell'ente;
- ◆ si è provveduto a verificare la regolarità ed i presupposti delle variazioni di bilancio approvate nel corso dell'esercizio dalla Giunta, dal responsabile del servizio finanziario e dai dirigenti;
- ◆ in particolare è stata verificata l'esistenza dei presupposti relativamente le seguenti variazioni di bilancio:

VARIAZIONI DI BILANCIO TOTALI	9
di cui variazioni di assemblea	3
di cui variazioni di giunta con i poteri del consiglio e ratifica ex art. 175 c.4.tuel	1
di cui variazioni di giunta con i poteri propri ex art. 175 comma 5 bis Tuel	4
di cui variazioni responsabile servizi finanziario ex art. 175 c. 5 quater Tuel	1
di cui variazioni altri responsabili se previsto dal regolamento di contabilità	0

- ◆ le funzioni richiamate e i relativi pareri espressi dall'organo di revisione risultano dettagliatamente riportati nelle singole delibere di variazioni;

#### RIPORTA

i risultati dell'analisi e le attestazioni sul rendiconto per l'esercizio 2018.

### **CONTO DEL BILANCIO**

#### Verifiche preliminari

L'organo di revisione ha verificato utilizzando, ove consentito, motivate tecniche di campionamento:

- la regolarità delle procedure per la contabilizzazione delle entrate e delle spese in conformità alle disposizioni di legge e regolamentari;
- la corrispondenza tra i dati riportati nel conto del bilancio con quelli risultanti dalle scritture contabili;
- il rispetto del principio della competenza finanziaria nella rilevazione degli accertamenti e degli

impegni;

- la corretta rappresentazione del conto del bilancio nei riepiloghi e nei risultati di cassa e di competenza finanziaria;
- la corrispondenza tra le entrate a destinazione specifica e gli impegni di spesa assunti in base alle relative disposizioni di legge;
- l'equivalenza tra gli accertamenti di entrata e gli impegni di spesa nelle partite di giro e nei servizi per conto terzi;
- il rispetto dei limiti di indebitamento e del divieto di indebitarsi per spese diverse da quelle d'investimento;
- il rispetto del contenimento e riduzione delle spese di personale e dei vincoli sulle assunzioni;
- il rispetto dei vincoli di spesa per acquisto di beni e servizi;
- i rapporti di credito e debito al 31/12/2018 con le società partecipate;
- la corretta applicazione da parte degli organismi partecipati della limitazione alla composizione agli organi ed ai compensi;
- che l'ente ha provveduto alla verifica degli equilibri finanziari ai sensi dell'art. 193 del TUEL in data 06/09/2018, con delibera assembleare n. 18;
- che l'ente ha provveduto al riaccertamento ordinario dei residui con atto della Giunta esecutiva n. 2/1 del 15/01/2019 come richiesto dall'art. 228 comma 3 del TUEL;
- l'adempimento degli obblighi fiscali relativi a: I.V.A., I.R.A.P., sostituti d'imposta e degli obblighi contributivi;
- 

### Gestione Finanziaria

L'organo di revisione, in riferimento alla gestione finanziaria, rileva e attesta che:

- risultano emessi n.1929 reversali e n. 2160 mandati;
- i mandati di pagamento risultano emessi in forza di provvedimenti esecutivi (e/o contratti) e sono regolarmente estinti;
- gli agenti contabili, in attuazione degli articoli 226 e 233 del TUEL, hanno reso il conto della loro gestione entro il 30 gennaio 2018, allegando i documenti previsti;
- I pagamenti e le riscossioni, sia in conto competenza che in conto residui, coincidono con il conto del tesoriere dell'ente, banca BPM S.P.A., reso entro il 30 gennaio 2018 e si compendiano nel seguente riepilogo: Risultati della gestione
- 

### Fondo cassa

Il fondo cassa al 31/12/2018 risultante dal conto del tesoriere corrisponde alle risultanze delle scritture dell'Ente

Fondo cassa netto al 31 dicembre 2018 (da conto tesoriere)	2.624.379,11
Fondo cassa netto al 31 dicembre 2018 (da scritture contabili)	2.624.379,11

## Saldo di cassa

Il saldo di cassa al 31/12/2018 risulta così determinato:

SALDO DI CASSA	In conto		Totale
	RESIDUI	COMPETENZA	
Fondo di cassa 1° gennaio			2.738.379,86
Riscossioni			5.161.173,15
Pagamenti			5.275.173,90
<b>Fondo di cassa al 31 dicembre</b>			<b>2.624.379,11</b>
Pagamenti per azioni esecutive non regolarizzate al 31 dicembre			0,00
<b>Differenza</b>			<b>2.624.379,11</b>
di cui per cassa vincolata			1.048.087,75

L'ente ha provveduto alla determinazione della cassa vincolata alla data del 31/12/2018, nell'importo di euro 1.048.087,75 con atto del Responsabile dell'area contabile n. 1 del 10/01/2019 come disposto dal principio contabile applicato alla contabilità finanziaria allegato al d.lgs.118/2011.

L'importo della cassa risultante dalle scritture dell'ente al 31/12/2018 è pari a quello risultante al Tesoriere indicato nella precedente tabella 1.

Cassa presso il Tesoriere al 31/12/2018	2.624.379,11
Eventuali fondi speciali vincolati (esempio Boc) al 31/12/2018	
<b>Totale cassa vincolata presso il Tesoriere</b>	<b>1.048.087,75</b>
<b>Totale cassa vincolata presso l'Ente</b>	<b>1.048.087,75</b>

La situazione di cassa dell'Ente al 31/12 degli ultimi tre esercizi, evidenziando l'eventuale presenza di anticipazioni di cassa rimaste inestinte alla medesima data del 31/12 di ciascun anno, è la seguente:

SITUAZIONE DI CASSA	2016	2017	2018
Disponibilità	2.331.992,62	2.738.379,86	2.624.379,11
Anticipazioni			
Anticipazione liquidità Cassa DD.PP.			

## Risultato della gestione di competenza

Il risultato della gestione di competenza presenta un saldo positivo tra spese p/corrente e spese parte/capitale di Euro 278.239,46 oltre spese per incremento di attività finanziarie di euro 10.000,00, per complessivi Euro 288.239,46.

EQUILIBRIO ECONOMICO-FINANZIARIO - PARTE CORRENTE		COMPETENZA (ACCERTAMENTI E IMPEGNI)
A) Fondo pluriennale vincolato per spese correnti iscritto in entrata	(+)	705.503,05
AA ) Recupero disavanzo di amministrazione esercizio precedente	(-)	
B) Entrate Titoli 1.00 - 2.00 - 3.00	(+)	4.045.545,33
<i>di cui per estinzione anticipata di prestiti</i>		
C) Entrate Titolo 4.02.06 - Contributi agli investimenti direttamente destinati al rimborso dei prestiti da amministrazioni pubbliche	(+)	
D) Spese Titolo 1.00 - Spese correnti	(-)	4.100.200,32
DD) Fondo pluriennale vincolato di parte corrente (di spesa)	(-)	531.108,04
E) Spese Titolo 2.04 - Altri trasferimenti in conto capitale	(-)	
F) Spese Titolo 4.00 - Quote di capitale amm.to dei mutui e prestiti obbligazionari	(-)	10.628,87
<i>di cui per estinzione anticipata di prestiti</i>		-
<i>di cui Fondo anticipazioni di liquidità (DL 35/2013 )</i>		-
<b>G) Somma finale (G=A-AA+B+C-D-DD-E-F)</b>		<b>109.111,15</b>
<b>ALTRE POSTE DIFFERENZIALI, PER ECCEZIONI PREVISTE DA NORME DI LEGGE E DAI PRINCIPI CONTABILI, CHE HANNO EFFETTO SULL'EQUILIBRIO EX ARTICOLO 162, COMMA 6, DEL TESTO UNICO DELLE LEGGI SULL'ORDINAMENTO DEGLI ENTI LOCALI</b>		
H) Utilizzo avanzo di amministrazione per spese correnti	(+)	99.726,26
<i>di cui per estinzione anticipata di prestiti</i>		-
I) Entrate di parte capitale destinate a spese correnti in base a specifiche dispos.di legge o dei principi contabili	(+)	-
<i>di cui per estinzione anticipata di prestiti</i>		-
L) Entrate di parte corrente destinate a spese di investimento in base a specifiche disposizioni di legge o dei principi contabili	(-)	-
M) Entrate da accensione di prestiti destin. estinzione anticipata dei prestiti	(+)	-
<b>EQUILIBRIO DI PARTE CORRENTE (*)</b>	<b>O=G+H+I-L+M</b>	<b>208.837,41</b>

EQUILIBRIO ECONOMICO-FINANZIARIO - PARTE CAPITALE		COMPETENZA (ACCERTAMENTI E IMPEGNI)
P) Utilizzo avanzo di amministrazione per spese di investimento	(+)	176.472,40
Q) FPV per spese in conto capitale iscritto in entrata	(+)	1.075.340,83
R) Entrate Titoli 4.00-5.00-6.00	(+)	694.201,42
C) Entrate Titolo 4.02.06 - Contributi agli invest destinati al rimborso prestiti	(-)	
I) Entrate di parte capitale destinate a spese correnti in base a specifiche disposizioni di legge o dei principi contabili	(-)	
S1) Entrate Titolo 5.02 per Riscossione crediti di breve termine	(-)	
S2) Entrate Titolo 5.03 per Riscossione crediti di medio-lungo termine	(-)	
T) Entrate Titolo 5.04 relative a Altre entrate per riduzione di attività finanziarie	(-)	
L) Entrate di parte corrente destinate a spese di investimento in base a specifiche disposizioni di legge o dei principi contabili	(+)	
M) Entrate da accens.prestiti dest.a estinzione anticipata dei prestiti	(-)	
U) Spese Titolo 2.00 - Spese in conto capitale	(-)	1.092.177,35
UU) Fondo pluriennale vincolato in c/capitale (di spesa)	(-)	764.435,25
V) Spese Titolo 3.01 per Acquisizioni di attività finanziarie	(-)	10.000,00
E) Spese Titolo 2.04 - Altri trasferimenti in conto capitale	(+)	-
<b>EQUILIBRIO DI PARTE CAPITALE</b>		
<b>Z = P+Q+R-C-I-S1-S2-T+L-M-U-UU-V+E</b>		<b>79.402,05</b>

EQUILIBRIO ECONOMICO-FINANZIARIO - EQUILIBRIO FINALE		COMPETENZA (ACCERTAMENTI E IMPEGNI)
<b>O) SALDO DI PARTE CORRENTE</b>	(+)	<b>208.837,41</b>
<b>Z) SALDO DI PARTE CAPITALE</b>	(+)	<b>79.402,05</b>
S1) Entrate Titolo 5.02 per Riscossione crediti di breve termine	(+)	-
2S) Entrate Titolo 5.03 per Riscossione crediti di medio-lungo termine	(+)	-
T) Entrate Titolo 5.04 relative a Altre entrate per riduzioni di attività finanziarie	(+)	-
X1) Spese Titolo 3.02 per Concessione crediti di breve termine	(-)	-
X2) Spese Titolo 3.03 per Concessione crediti di medio-lungo termine	(-)	-
Y) Spese Titolo 3.04 per Altre spese per incremento di attività finanziarie	(-)	-
<b>EQUILIBRIO FINALE</b>		
<b>W = O+Z+S1+S2+T-X1-X2-Y</b>		<b>288.239,46</b>



<b>Saldo corrente ai fini della copertura degli investimenti pluriennali:</b>		
Equilibrio di parte corrente (O)		208.837,41
Utilizzo risultato di amministrazione per il finanziamento di spese correnti (H)	(-)	99.726,26
Entrate non ricorrenti che non hanno dato copertura a impegni	(-)	
<b>Equilibrio di parte corrente ai fini della copertura degli investimenti pluriennali</b>		<b>109.111,15</b>

### Evoluzione del Fondo pluriennale vincolato (FPV) nel corso dell'esercizio 2018

Il Fondo pluriennale vincolato nasce dall'applicazione del principio della competenza finanziaria di cui all'allegato 4/2 al D.Lgs.118/2011 per rendere evidente all'Assemblea Comunitaria la distanza temporale intercorrente tra l'acquisizione dei finanziamenti e l'effettivo impiego di tali risorse.

L'organo di revisione ha verificato con la tecnica del campionamento:

- la fonte di finanziamento del FPV di parte corrente e di parte capitale;
- la sussistenza dell'accertamento di entrata relativo a obbligazioni attive scadute ed esigibili che contribuiscono alla formazione del FPV;
- la costituzione del FPV in presenza di obbligazioni giuridiche passive perfezionate;
- la corretta applicazione dell'art.183, comma 3 del TUEL in ordine al FPV riferito ai lavori pubblici;
- la formulazione di adeguati cronoprogrammi di spesa in ordine alla reimputazione di impegni e di residui passivi coperti dal FPV;
- l'esigibilità dei residui passivi coperti da FPV negli esercizi 2018-2019-2020 di riferimento.

La composizione del FPV finale 31/12/2018 è la seguente:

<b>Fondo plurennale vincolato</b>	<b>01/01/18</b>	<b>31/12/18</b>
Fondo plurennale vincolato - parte corrente	705.503,05	531.108,04
Fondo plurennale vincolato - parte capitale	1.075.340,83	764.435,25
<b>Totale</b>	<b>1.780.843,88</b>	<b>1.295.543,29</b>

L'organo di revisione ha verificato con la tecnica del campionamento che il FPV in spesa c/capitale è stato attivato in presenza di entrambe le seguenti condizioni:

- l'entrata che finanzia il fondo è accertata
- la spesa rientra nelle ipotesi di cui al punto 5.4 del principio applicato alla competenza finanziaria potenziata

## Risultato di amministrazione

Il risultato di amministrazione dell'esercizio 2018, presenta un avanzo di Euro 1.331.189,49, come risulta dai seguenti elementi:

RISULTATO DI AMMINISTRAZIONE			
	In conto		Totale
	RESIDUI	COMPETENZA	
Fondo di cassa al 1° gennaio 2018			2.738.379,86
RISCOSSIONI	694.242,13	4.466.931,02	5.161.173,15
PAGAMENTI	321.859,19	4.953.314,71	5.275.173,90
<b>Fondo di cassa al 31 dicembre 2018</b>			<b>2.624.379,11</b>
PAGAMENTI per azioni esecutive non regolarizzate al 31 dicembre			-
<i>Differenza</i>			<b>2.624.379,11</b>
RESIDUI ATTIVI	75.187,44	638.575,82	713.763,26
RESIDUI PASSIVI	85.957,67	625.451,92	711.409,59
<i>Differenza</i>			<b>2.353,67</b>
<i>meno FPV per spese correnti</i>			531.108,04
<i>meno FPV per spese in conto capitale</i>			764.435,25
<b>RISULTATO d'amministrazione al 31 dicembre 2018 (A)</b>			<b>1.331.189,49</b>

Il risultato di amministrazione nell'ultimo triennio ha avuto la seguente evoluzione:

EVOLUZIONE DEL RISULTATO D'AMMINISTRAZIONE			
	2016	2017	2018
Risultato di amministrazione (+/-)	1.239.318,88	1.318.605,76	1.331.189,49
di cui:			
a) Parte accantonata			
b) Parte vincolata	941.739,51	975.197,07	1.039.083,52
c) Parte destinata a investimenti	68.310,51	86.774,08	47.430,23
e) Parte disponibile (+/-) *	229.269,86	256.634,61	244.675,74

La parte **vincolata** al 31/12/2018 è così distinta:

vincoli derivanti da leggi e dai principi contabili	1.039.083,52
vincoli derivanti da trasferimenti	
vincoli derivanti dalla contrazione dei mutui	
vincoli formalmente attribuiti dall'ente	
<b>TOTALE PARTE VINCOLATA</b>	<b>1.039.083,52</b>

Di tale avanzo vincolato una quota pari a €. 679.913,52 è stata applicata al Bilancio di previsione anno 2019 con determina della Responsabile del Servizio Finanziario n. 8 in data 21/02/2019 ai sensi dell' art. 175 comma 5 quater lett. c) del TUEL. Alla luce della presente variazione di bilancio la quota residua di avanzo vincolato è pari a Euro 359.170,00.

La parte destinata agli investimenti al 31/12/2018 è così distinta:

parte destinata investimenti	47.430,23
<b>TOTALE PARTE DESTINATA</b>	<b>47.430,23</b>

L'Organo di revisione ha verificato la quantificazione delle quote vincolate, destinate e accantonate e la natura del loro finanziamento.

L'avanzo di amministrazione rilevato al 31/12/2017 è stato così utilizzato nel corso dell'esercizio 2018:

Applicazione dell'avanzo nel 2016	Avanzo vincolato	Avanzo per spese in c/capitale	Fondo svalutaz. crediti *	Avanzo non vincolato	Totale
Spesa corrente	66.726,26			33.000,00	99.726,26
Spesa corrente a carattere non ripetitivo					
Debiti fuori bilancio					
Estinzione anticipata di prestiti					
Spesa in c/capitale	41.972,40	134.500,00			176.472,40
altro					
<b>Totale avanzo utilizzato</b>	<b>108.698,66</b>	<b>134.500,00</b>		<b>33.000,00</b>	<b>276.198,66</b>

### Variazione dei residui anni precedenti

L'entità dei residui iscritti dopo il riaccertamento ordinario ha subito la seguente evoluzione:

	iniziali	riscossi	da riportare	variazioni
Residui attivi	812.663,03	694.242,13	75.187,44	43.233,46
Residui passivi	451.593,25	321.859,19	85.957,67	43.776,39

### Conciliazione dei risultati finanziari

La conciliazione tra il risultato della gestione di competenza e il risultato di amministrazione

Scaturisce dai seguenti elementi:

RISCONTRO RISULTATI DELLA GESTIONE	
<b>Gestione di competenza</b>	
	2018
Saldo gestione di competenza (+ o -)	288.239,46
<b>SALDO GESTIONE COMPETENZA</b>	<b>288.239,46</b>
<b>Gestione dei residui</b>	
Maggiori residui attivi riaccertati (+)	
Minori residui attivi riaccertati (-)	43.233,46
Minori residui passivi riaccertati (+)	43.776,39
<b>SALDO GESTIONE RESIDUI</b>	<b>542,93</b>
<b>Riepilogo</b>	
SALDO GESTIONE COMPETENZA	288.239,46
SALDO GESTIONE RESIDUI	542,93
AVANZO ESERCIZI PRECEDENTI APPLICATO	
AVANZO ESERCIZI PRECEDENTI NON APPLICATO	1.042.407,10
<b>RISULTATO DI AMMINISTRAZIONE AL 31.12.2018</b>	<b>1.331.189,49</b>

### VERIFICA CONGRUITA' FONDI

#### Fondi spese e rischi futuri

Alla luce dell'analisi di bilancio e delle verifiche contabili effettuate non risulta necessario iscrivere alcun fondo spese rischi futuri.

#### Spese correnti

La comparazione delle spese correnti, riclassificate per macro aggregati, impegnate negli ultimi due esercizi evidenzia:

Macroaggregati		rendiconto	rendiconto	variazione
		2017	2018	
101	redditi da lavoro dipendente	481.262,58	499.871,92	18.609,34
102	imposte e tasse a carico ente	31.282,75	32.530,04	1.247,29
103	acquisto beni e servizi	3.271.858,90	3.103.779,76	-168.079,14
104	trasferimenti correnti	337.930,21	410.895,50	72.965,29
105	trasferimenti di tributi			0,00
106	fondi perequativi			0,00
107	interessi passivi	8.675,35	8.193,39	-481,96
108	altre spese per redditi di capitale			0,00
109	altre spese correnti	50.158,14	44.929,71	-5.228,43
<b>TOTALE</b>		<b>4.181.167,93</b>	<b>4.100.200,32</b>	<b>-80.967,61</b>

## Spese per il personale

Nell'anno 2018 l'ente non ha sostenuto alcun incremento di personale.

L'ente con determinazione n. 18 del 14/02/2017 ha provveduto ad ampliare un part-time categoria B3 del 50% al 83,33% per il periodo 01/03/2017 al 31/12/2019 in seguito ad uno specifico finanziamento finalizzato alla realizzazione del progetto a valere sul piano Operativo Nazionale Inclusione (PON 2014-2020) ambito Valle Brembana. Si dà atto che la spesa di personale attualmente in capo all'ente, anche a seguito dell'ampliamento in argomento, risulta inferiore alla spesa di personale sostenuta nell'anno 2008;

Con deliberazione di Giunta esecutiva n. 5/17 del 27/06/2018 è stato recepito il C.C.N.L. del personale non dirigente del comparto Regione-autonomie locali triennio economico 2016-2018 sottoscritto in via definita in data 21/5/2018;

Con determina della Responsabile dell'area contabile n. 14 in data 13/06/2018 sono stati riconosciuti gli adeguamenti contrattuali e liquidati gli arretrati spettanti al personale;

L'organo di revisione ha accertato:

- che gli istituti contrattuali previsti dall'accordo decentrato sono improntati ai criteri di premialità, riconoscimento del merito e della valorizzazione dell'impegno e della qualità della prestazione individuale del personale nel raggiungimento degli obiettivi programmati dall'ente come disposto dall'art. 40 bis del D.lgs. 165/2001 e che le risorse previste dall'accordo medesimo sono compatibili con la programmazione finanziaria della Comunità Montana;

- che gli obiettivi siano definiti prima dell'inizio mediante la programmazione fissata dal (PEG) ed in coerenza con quelli di bilancio e il conseguimento costituisca condizione per l'erogazione degli incentivi previsti dalla contrattazione integrativa decentrata (art. 5 comma 1 del D.lgs. 150/2009).

La spesa per redditi di lavoro dipendente sostenuta nell'anno 2018 ha rispettato, che gli oneri della contrattazione decentrata impegnati nell'anno 2018, non superano il corrispondente importo impegnato nell'anno 2016-2017;

Con deliberazione di Giunta esecutiva n. 2/28 del 06/11/2018 si è approvato il Piano Triennale dei fabbisogni di personale 2019/2020/2021 ed effettuata la ricognizione annuale delle eccedenze di personale e programmazione dei fabbisogni di personale.

## Spese di rappresentanza

Nell'anno 2018 sono state sostenute spese di rappresentanza per euro 300,00 come da prospetto allegato al rendiconto del bilancio;

## **ANALISI INDEBITAMENTO E GESTIONE DEL DEBITO**

L'Ente ha rispettato il limite di indebitamento disposto dall'art. 204 del TUEL ottenendo le seguenti percentuali d'incidenza degli interessi passivi sulle entrate correnti:

Limite di indebitamento disposto dall'art. 204 del T.U.E.L.			
Controllo limite art. 204/TUEL	2016	2017	2018
	0,25%	0,23%	0,23%

L'indebitamento dell'ente ha avuto la seguente evoluzione			
Anno	2016	2017	2018
Residuo debito (+)	177.564,57	157.722,85	147.093,98
Nuovi prestiti (+)			
Prestiti rimborsati (-)			
Estinzioni anticipate (-)			
Altre variazioni +/- (da specificare)			
<b>Totale fine anno</b>	<b>177.564,57</b>	<b>157.722,85</b>	<b>147.093,98</b>
Nr. Abitanti al 31/12	41.875	45.856	41.379
Debito medio per abitante	4,24	3,44	3,55

### **ANALISI DELLA GESTIONE DEI RESIDUI**

L'organo di revisione ha verificato il rispetto dei principi e dei criteri di determinazione dei residui attivi e passivi disposti dagli articoli 179, 182, 189 e 190 del TUEL.

L'ente ha provveduto al riaccertamento ordinario dei residui attivi e passivi al 31/12/2018 come previsto dall'art. 228 del TUEL con atto G.E. n. 2/1 del 15/01/2019 munito del parere dell'organo di revisione.

Dall'analisi dei residui per anno di provenienza risulta quanto segue (eventuale):

ANALISI ANZIANITA' DEI RESIDUI							
RESIDUI	Esercizi precedenti	2014	2015	2016	2017	2018	Totale
<b>ATTIVI</b>							
Titolo 1							0,00
di cui Tarsu/tari							0,00
di cui F.S.R o F.S.							0,00
Titolo 2			4,00	6.126,00	69.057,44	638.575,82	713.763,26
di cui trasf. Stato							0,00
di cui trasf. Regione							0,00
Titolo 3							0,00
di cui Tia							0,00
di cui Fitti Attivi							0,00
di cui sanzioni CdS							0,00
Tot. Parte corrente	0,00	0,00	4,00	6.126,00	69.057,44	638.575,82	713.763,26
Titolo 4							0,00
di cui trasf. Stato							0,00
di cui trasf. Regione							0,00
Titolo 5							0,00
Tot. Parte capitale	0,00	0,00	0,00	0,00	0,00	0,00	0,00
Titolo 6							0,00
Titolo 7							0,00
Titolo 9							0,00
<b>Totale Attivi</b>	<b>0,00</b>	<b>0,00</b>	<b>4,00</b>	<b>6.126,00</b>	<b>69.057,44</b>	<b>638.575,82</b>	<b>713.763,26</b>
<b>PASSIVI</b>							
Titolo 1					3.381,11	269.247,60	272.628,71
Titolo 2					524,60	330.151,98	330.676,58
Titolo 3							0,00
Titolo 4							0,00
Titolo 5							0,00
Titolo 7	70.924,63	3.500,00	0,00	4.000,00	3.627,33	26.052,34	108.104,30
<b>Totale Passivi</b>	<b>70.924,63</b>	<b>3.500,00</b>	<b>0,00</b>	<b>4.000,00</b>	<b>7.533,04</b>	<b>625.451,92</b>	<b>711.409,59</b>

## **ANALISI E VALUTAZIONE DEI DEBITI FUORI BILANCIO**

L'ente nel corso del 2018 non ha evidenziato debiti fuori bilancio.

## **RAPPORTI CON ORGANISMI PARTECIPATI**

Verifica rapporti di debito e credito con società partecipate.

L'ente nel corso dell'anno 2018 non presenta alcuna posizione, creditoria e debitoria nei confronti di società partecipate.

## **TEMPESTIVITA' PAGAMENTI E COMUNICAZIONE RITARDI**

### **Tempestività pagamenti**

L'indicatore annuale di tempestività dei pagamenti rilevante ai fini dell'articolo 41, comma I, del decreto-legge 24 aprile 2014, n. 66, è allegato in apposito prospetto, sottoscritto dal rappresentante legale e dal responsabile finanziario, alla relazione al rendiconto.

L'organo di revisione ha verificato la corretta attuazione delle procedure ed il risultato delle analisi è illustrato in un rapporto pubblicato trimestralmente sul sito internet dell'ente.

L'indicatore globale per l'anno 2018 è pari a -15,83 giorni

## **PARAMETRI DI RISCONTRO DELLA SITUAZIONE DI DEFICITARIETA' STRUTTURALE**

L'ente nel rendiconto 2018, rispetta tutti i parametri di riscontro della situazione di deficitarietà strutturale pubblicati con decreto del Ministero dell'Interno del 18/02/2013, come da prospetto allegato al rendiconto.

## **RESA DEL CONTO DEGLI AGENTI CONTABILI**

Che in attuazione dell'articoli 226 e 233 del TUEL i seguenti agenti contabili, hanno reso il conto della loro gestione, entro il 30 gennaio 2018, allegando i documenti di cui al secondo comma del citato art. 233:

- Mod. 21 – Entrate varie – Agente contabile,
- Mod. 23 – Economo – Agente contabile;
- Mod. 24 – Consegnatari beni mobili – Agenti contabili;
- Mod. 25 – Equitalia s.p.a – Agente contabile esterno;
- Tesoriere - Banco B.P.M. S.P.A

Come da determina dell'area contabile n. 11 in data 28/02/2019 avente per oggetto: "Parificazione conti agenti contabili- conto del bilancio 2018";

## **CONTO ECONOMICO**

Nel conto economico della gestione sono rilevati i componenti positivi e negativi secondo criteri di competenza economica.

Il conto economico è stato formato sulla base del sistema contabile concomitante integrato con la contabilità finanziaria e con la rilevazione, con la tecnica della partita doppia delle scrittura di assestamento e rettifica.

Nella predisposizione del conto economico sono stati rispettati i principi di competenza economica ed in particolare i criteri di valutazione e classificazione indicati nei punti da 4.1 a 4.36, del principio contabile applicato n.4/3.

In merito ai risultati economici conseguito nel 2018 si rileva una diminuzione del risultato della gestione (differenza tra componenti positivi e componenti negativi) rispetto all'esercizio precedente



motivato dalla differenza nei componenti negativi della gestione (trasferimenti e contributi);

L'organo di revisione ritiene che l'equilibrio economico sia un obiettivo essenziale ai fini della funzionalità dell'ente. La tendenza al pareggio economico della gestione ordinaria deve essere pertanto considerata un obiettivo da perseguire.

Le quote di ammortamento sono state determinate sulla base dei coefficienti indicati al punto 4.18 del principio contabile applicato 4/3 .

Le quote d'ammortamento sono rilevate nel registro dei beni ammortizzabili (o schede equivalenti);

Le quote di ammortamento rilevate negli ultimi tre esercizi sono le seguenti:

<b>Quote di ammortamento</b>		
<b>2016</b>	<b>2017</b>	<b>2018</b>
133.509,13	132.508,04	133.429,57

Altri proventi e altri oneri straordinari:

- Gli altri proventi straordinari sono accertamenti del piano dei conti 4.5.4.99;
- Gli altri oneri straordinari sono mandati di titolo ii macro aggregato n. 5 interessi iva;

I restanti proventi ed oneri straordinari sono minori/maggiori residui attivi, minori residui passivi, quadratura dei debiti rispetto ai residui passivi, quadratura cespiti per depositi cauzionali. Pagamento iva del 2018, spese per investimento e piccole spese;

## **STATO PATRIMONIALE**

L'ente ha provveduto sulla base del punto 9.1 del principio contabile applicato 4/3:

- a) alla classificazione delle voci dello stato patrimoniale al 31/12/2017 – 01/01/2018 in base alle disposizioni Arconet;
- b) all' applicazione dei nuovi criteri di valutazione dell'attivo e del passivo.

I prospetti riguardanti l'inventario e lo stato patrimoniale al 1° gennaio dell'esercizio di avvio della nuova contabilità, riclassificati e rivalutati, con l'indicazione delle differenze di rivalutazione, sono allegati al rendiconto e saranno oggetto di approvazione dell'Assemblea in sede di approvazione del rendiconto dell'esercizio di avvio della contabilità economico patrimoniale.

Per effetto dei criteri di valutazione il patrimonio netto al 1/1/2018 risulta di euro 4.372.174,62

Nello stato patrimoniale sono rilevati gli elementi dell'attivo e del passivo, nonché le variazioni che gli elementi patrimoniali hanno subito per effetto della gestione.

I valori patrimoniali al 31/12/2018 e le variazioni rispetto all' anno precedente sono così riassunti:

- Patrimonio Euro 3.857.161,58.

La verifica degli elementi patrimoniali al 31/12/2018 ha evidenziato:

### **ATTIVO**

#### *Immobilizzazioni*

Le immobilizzazioni iscritte nello stato patrimoniale sono state valutate in base ai criteri indicati nel punto 6.1 del principio contabile applicato 4/3 I valori iscritti trovano corrispondenza con quanto riportato nell'inventario e nelle scritture contabili.

L'ente si è dotato di idonee procedure contabili per la compilazione e la tenuta dell'inventario: esistono rilevazioni sistematiche ed aggiornate sullo stato della effettiva consistenza del patrimonio dell'ente.

## PASSIVO

### Patrimonio netto

Il patrimonio netto è così suddiviso:

PATRIMONIO NETTO	importo
fondo di dotazione	353.365,36
riserve	4.018.809,26
risultati economici positivo o negativi esercizi precedenti	
risultato economico dell'esercizio	- 515.013,04
<b>totale patrimonio netto</b>	<b>3.857.161,58</b>

Ne risulta un patrimonio netto formato da fondo di dotazione positivo.

## **RELAZIONE DELLA GIUNTA AL RENDICONTO**

L'organo di revisione attesta che la relazione predisposta dalla giunta è stata redatta conformemente a quanto previsto dall'articolo 231 del TUEL, secondo le modalità previste dall'art.11, comma 6 del d.lgs.118/2011 ed esprime le valutazioni di efficacia dell'azione condotta sulla base dei risultati conseguiti.

Nella relazione sono illustrate le gestioni dell'ente, i criteri di valutazione utilizzati, nonché i fatti di rilievo verificatisi dopo la chiusura dell'esercizio.

## **CONCLUSIONI**

Tenuto conto di tutto quanto esposto, rilevato e proposto si attesta la corrispondenza del rendiconto alle risultanze della gestione e si esprime parere favorevole per l'approvazione del rendiconto dell'esercizio finanziario 2018.

L'ORGANO DI REVISIONE

Documento informatico sottoscritto con firma digitale ai sensi degli artt. 21 e 24 del D.Lgs. 82/2005

# COMUNITA' MONTANA VALLE BREMBANA

## ANZIANITA' RESIDUI FINALI ESERCIZIO 2018

Residui Attivi	2013 e prec.	2014	2015	2016	2017	2018	Totali
TITOLO 1 Entrate correnti di natura tributaria, contributiva e perequativa	0,00	0,00	0,00	0,00	0,00	0,00	0,00
TITOLO 2 Trasferimenti correnti	0,00	0,00	0,00	6.126,00	68.458,49	567.666,77	642.251,26
TITOLO 3 Entrate extratributarie	0,00	0,00	0,00	0,00	598,95	45.162,06	45.761,01
TITOLO 4 Entrate in conto capitale	0,00	0,00	4,00	0,00	0,00	25.688,15	25.688,15
TITOLO 5 Entrate da riduzione di attività finanziarie	0,00	0,00	0,00	0,00	0,00	0,00	0,00
TITOLO 6 Accensione Prestiti	0,00	0,00	0,00	0,00	0,00	0,00	0,00
TITOLO 7 Anticipazioni da istituto tesoriere/cassiere	0,00	0,00	0,00	0,00	0,00	0,00	0,00
TITOLO 9 Entrate per conto terzi e partite di giro	0,00	0,00	0,00	0,00	0,00	62,84	62,84
<b>TOTALE</b>	<b>0,00</b>	<b>0,00</b>	<b>4,00</b>	<b>6.126,00</b>	<b>69.057,44</b>	<b>638.575,82</b>	<b>713.763,26</b>

Residui Passivi	2013 e prec.	2014	2015	2016	2017	2018	Totali
TITOLO 1 Spese correnti	0,00	0,00	0,00	0,00	3.381,11	269.247,60	272.628,71
TITOLO 2 Spese in conto capitale	0,00	0,00	0,00	0,00	524,60	330.151,98	330.676,58
TITOLO 3 Spese per incremento attività finanziarie	0,00	0,00	0,00	0,00	0,00	0,00	0,00
TITOLO 4 Rimborso Prestiti	0,00	0,00	0,00	0,00	0,00	0,00	0,00
TITOLO 5 Chiusura Anticipazioni ricevute da istituto tesoriere/cassiere	0,00	0,00	0,00	0,00	0,00	0,00	0,00
TITOLO 7 Uscite per conto terzi e partite di giro	70.924,63	3.500,00	0,00	4.000,00	3.627,33	26.052,34	108.104,30
<b>TOTALE</b>	<b>70.924,63</b>	<b>3.500,00</b>	<b>0,00</b>	<b>4.000,00</b>	<b>7.533,04</b>	<b>625.451,92</b>	<b>711.409,59</b>

# COMUNITA' MONTANA VALLE BREMBANA

Elenco dei residui attivi - esercizio 2018

Capitolo 2                      Articolo 1                      Piano dei Conti 3.05.99.99							
SERVIZI MANUTENTIVI PER I COMUNI							
Numero	Pr.	Estremi delibera	Descrizione	RS	Da Competenza	Da Residui	Totali
2018 421	1	2: GIUNTA ESECUTIVA N. 412        del 26.04.2018	ATTIVAZIONE CONVENZIONE COMUNE DI ZOGNO LAVORI SQUADRA OPERA I FORESTALI 2018	2018	20.000,00	0,00	20.000,00
2018 594	1	2: GIUNTA ESECUTIVA N. 417        del 26.06.2018	ATTIVAZIONE CONVENZIONE COMUNE DI ZOGNO LAVORI SQUADRA OPERA I (SENTIERI, MULATTIERE ECC)	2018	20.000,00	0,00	20.000,00
			TOTALE ARTICOLO 1		40.000,00	0,00	40.000,00
			TOTALE CAPITOLO 2		40.000,00	0,00	40.000,00

# COMUNITA' MONTANA VALLE BREMBANA

Elenco dei residui attivi - esercizio 2018

Capitolo 7                      Articolo 1                      Piano dei Conti 3.01.02.01 SOGGIORNO MARINO ANZIANI							
Numero	Pr.	Estremi delibera	Descrizione	RS	Da Competenza	Da Residui	Totali
2018 1297	1		QUOTA A PAREGGIO SOGGIORNO MARINO 2018-2019	2018	2.708,82	0,00	2.708,82
			TOTALE ARTICOLO 1		2.708,82	0,00	2.708,82
			TOTALE CAPITOLO 7		2.708,82	0,00	2.708,82

# COMUNITA' MONTANA VALLE BREMBANA

Elenco dei residui attivi - esercizio 2018

Capitolo 31                      Articolo 1                      Piano dei Conti 4.03.10.02 CONTRIBUTI B.I.M.							
Numero	Pr.	Estremi delibera	Descrizione	RS	Da Competenza	Da Residui	Totali
2018 1296	1		snodo viario valtesse - anno scolastico 2018-2019	2018	1.200,00	0,00	1.200,00
			TOTALE ARTICOLO 1		1.200,00	0,00	1.200,00
			TOTALE CAPITOLO 31		1.200,00	0,00	1.200,00

# COMUNITA' MONTANA VALLE BREMBANA

Elenco dei residui attivi - esercizio 2018

Capitolo 62                      Articolo 1                      Piano dei Conti 2.01.01.02							
CONTRIBUTO COMUNI PER PROTEZIONE CIVILE							
Numero	Pr.	Estremi delibera	Descrizione	RS	Da Competenza	Da Residui	Totali
2017 991	1	2: GIUNTA ESECUTIVA N. 626 del 10.10.2017	CONTRIBUTO COMUNI PROTEZIONE CIVILE ANNO 2017	2017	0,00	284,65	284,65
2018 528	1		PROVINCIA FIUMI SICURI 2018 - BRANZI 9/9/2018	2018	454,00	0,00	454,00
2018 1030	1		RIPARTO PROTEZIONE CIVILE 2018 - QUOTE COMUNI	2018	3.243,38	0,00	3.243,38
			TOTALE ARTICOLO 1		3.697,38	284,65	3.982,03
			TOTALE CAPITOLO 62		3.697,38	284,65	3.982,03

# COMUNITA' MONTANA VALLE BREMBANA

Elenco dei residui attivi - esercizio 2018

Capitolo 81                      Articolo 1                      Piano dei Conti 2.01.01.02 SERVIZI SOCIALI CONVENZIONATI							
Numero	Pr.	Estremi delibera	Descrizione	RS	Da Competenza	Da Residui	Totali
2018 135	1	10: RESPONSABILE SERVIZI SOCIALI	SERVIZIO CSE - PERIODO GENNAIO/DICEMBRE 2018	2018	26.408,66	0,00	26.408,66
2018 411	1	10: RESPONSABILE SERVIZI SOCIALI N. 28                      del 24.04.2018	CDD PERIODO MAGGIO - DICEMBRE 2018	2018	45.426,40	0,00	45.426,40
			TOTALE ARTICOLO 1		71.835,06	0,00	71.835,06
			TOTALE CAPITOLO 81		71.835,06	0,00	71.835,06



# COMUNITA' MONTANA VALLE BREMBANA

Elenco dei residui attivi - esercizio 2018

Capitolo 133      Articolo 1      Piano dei Conti 4.03.10.02 GESTIONE SQUADRE ANTINCENDIO - PARTE C/CAPITALE							
Numero	Pr.	Estremi delibera	Descrizione	RS	Da Competenza	Da Residui	Totali
2018 493	1		CONTRIBUTO REGIONALE AIB 2018 - PARTE CAPITALE DGR.6274 DEL 7/5/2018	2018	20.149,00	0,00	20.149,00
2018 1137	1	1: ASSEMBLEA N. 26      del 22.11.2018	DECRETO DGR. 14786 DEL 15/10/2018 - CONTRIBUTO PER VOLONTARI ACQUISTO BENI PICCOLA ENTITA'	2018	4.335,15	0,00	4.335,15
			TOTALE ARTICOLO 1		24.484,15	0,00	24.484,15
			TOTALE CAPITOLO 133		24.484,15	0,00	24.484,15

# COMUNITA' MONTANA VALLE BREMBANA

Elenco dei residui attivi - esercizio 2018

Capitolo 151                      Articolo 1                      Piano dei Conti 2.01.01.02							
CONTRIBUTO REGIONE E COMUNI PER SISTEMI INFORMATIVI							
Numero	Pr.	Estremi delibera	Descrizione	RS	Da Competenza	Da Residui	Totali
2017 271	1	2: GIUNTA ESECUTIVA N. 39                      del 17.03.2017	gestione associata sistemi informativi e urbanistica - anno 2017	2017	0,00	10.569,40	10.569,40
2018 327	1	2: GIUNTA ESECUTIVA N. 29                      del 27.03.2018	ACCONTO 40% GESTIONE ASSOCIATA COMUNI 2018	2018	7.893,22	0,00	7.893,22
2018 328	1	2: GIUNTA ESECUTIVA N. 29                      del 27.03.2018	GESTIONE SISTEMI INFORMATIVI 2018 - QUOTA CARICO COMUNI (237.158,97-118579.48 ACCONTO)	2018	22.176,19	0,00	22.176,19
			TOTALE ARTICOLO 1		30.069,41	10.569,40	40.638,81
			TOTALE CAPITOLO 151		30.069,41	10.569,40	40.638,81

# COMUNITA' MONTANA VALLE BREMBANA

Elenco dei residui attivi - esercizio 2018

Capitolo 152                      Articolo 1                      Piano dei Conti 2.01.01.02							
FONDO NAZIONALE POLITICHE SOCIALI - REGIONE/PROVINCIA/COMUNI							
Numero	Pr.	Estremi delibera	Descrizione	RS	Da Competenza	Da Residui	Totali
2016 639	1	10: RESPONSABILE SERVIZI SOCIALI N. 45 del 15.07.2016	ASSEGNAZIONE N. 2 VOUCHER DISABILI REDDITO AUTONOMIE REGIONE LOMBRADIA	2016	0,00	5.646,00	5.646,00
2017 516	1	2: GIUNTA ESECUTIVA N. 317 del 12.06.2017	CONTRIBUTO R. L. PREVENZIONE GIOCO D'AZZARDO LECITO	2017	0,00	7.500,00	7.500,00
2017 693	1	10: RESPONSABILE SERVIZI SOCIALI N. 49 del 31.07.2017	ASSEGNAZIONE N. 10 VOUCHER REDDITO DI AUTONOMIA	2017	0,00	19.592,00	19.592,00
2017 694	1	10: RESPONSABILE SERVIZI SOCIALI N. 48 del 31.07.2017	ASSEGNAZIONE N. 5 VOUCHER ANZIANI MISURA REDDITO AUTONOMIE R.L.	2017	0,00	588,00	588,00
2017 695	1		ASSEGNAZIONE N. 5 VOUCHER ANZIANI MISURA REDDITO AUTONOMIE R.L.	2018	10.188,00	0,00	10.188,00
2018 1	1	10: RESPONSABILE SERVIZI SOCIALI N. 88 del 20.12.2017	CIG. Z3C216654A - AFFIDAMENTO SERVIZIO TELESOCOCCORSO 2018	2018	1.145,55	0,00	1.145,55
2018 298	1	2: GIUNTA ESECUTIVA N. 79 del 27.03.2018	SERVIZIO ASSISTENTE SOCIALE ANNO 2018 QUOTA A CARICO DEI COMUNI	2018	1.669,00	0,00	1.669,00
2018 299	1	2: GIUNTA ESECUTIVA N. 79 del 27.03.2018	FONDO UNICO SOCIALE ED EX SPAI ANNO 2018 QUOTA A CARICO DEI COMUNI	2018	2.842,50	0,00	2.842,50
2018 358	1	2: GIUNTA ESECUTIVA N. 610 del 09.04.2018	DGR 7856/2018 FONDO NAZIONALE 2018 - VOUCHER E BUONI FONDO NON AUTOSUFFICIENZE	2018	19.341,41	0,00	19.341,41
2018 656	1		REALIZZAZIONE AZIONI A PROGETTO A VALERE PON 2014-2020 (QUOTA 2018 -)	2018	10.344,89	0,00	10.344,89
2018 847	1	2: GIUNTA ESECUTIVA N. 822 del 06.09.2018	DIAMOCI UNA MANO - FAMIGLIE AFFIDATARIE -	2018	4.725,00	0,00	4.725,00
2018 1240	1		CONTRIBUTO MISURE COMUNITA' MINORI - 3^ TRIMESTRE 2018	2018	2.123,36	0,00	2.123,36
			TOTALE ARTICOLO 1		52.379,71	33.326,00	85.705,71
			TOTALE CAPITOLO 152		52.379,71	33.326,00	85.705,71

# COMUNITA' MONTANA VALLE BREMBANA

Elenco dei residui attivi - esercizio 2018

Capitolo 156      Articolo 1      Piano dei Conti 2.01.01.02 ASSISTENZA EDUCATIVA SCOLASTICA							
Numero	Pr.	Estremi delibera	Descrizione	RS	Da Competenza	Da Residui	Totali
2017 836	1	10: RESPONSABILE SERVIZI SOCIALI N. 58      del 08.09.2017	ASSISTENZA EDUCATIVA ANNO SCOLASTICO 2017/2018	2018	2.039,04	0,00	2.039,04
2018 726	1	10: RESPONSABILE SERVIZI SOCIALI N. 49      del 24.07.2018	SERVIZIO ASSISTENZA SCOLASTICA DAL 01/09/2018 AL 31/7/2019 COOP. CITTA DEL SOLE	2018	48.573,55	0,00	48.573,55
			TOTALE ARTICOLO 1		50.612,59	0,00	50.612,59
			TOTALE CAPITOLO 156		50.612,59	0,00	50.612,59

# COMUNITA' MONTANA VALLE BREMBANA

Elenco dei residui attivi - esercizio 2018

Capitolo 206      Articolo 1      Piano dei Conti 2.01.01.02 FONDI EX CIRCOLARE 4							
Numero	Pr.	Estremi delibera	Descrizione	RS	Da Competenza	Da Residui	Totali
2018 1068	1		FONDO SOCIALE REGIONALE DGR XI/501 - DEL 2/8/2018	2018	202.138,46	0,00	202.138,46
			TOTALE ARTICOLO 1		202.138,46	0,00	202.138,46
			TOTALE CAPITOLO 206		202.138,46	0,00	202.138,46

# COMUNITA' MONTANA VALLE BREMBANA

Elenco dei residui attivi - esercizio 2018

Capitolo 210      Articolo 1      Piano dei Conti 4.03.10.02 QUOTA COMPARTICIPAZIONE INIZIATIVE SOVRACCOMUNALI							
Numero	Pr.	Estremi delibera	Descrizione	RS	Da Competenza	Da Residui	Totali
2015 1006	1	3: DETERMINA RESPONSABILE DEL N. 94      del 22.10.2015	QUOTE COMPARTICAZIONE EFFICIENTAMENTO ENERGETICO COMUNI PUBBLICA ILLUMINAZIONE -	2015	0,00	4,00	4,00
			TOTALE ARTICOLO 1		0,00	4,00	4,00
			TOTALE CAPITOLO 210		0,00	4,00	4,00

# COMUNITA' MONTANA VALLE BREMBANA

Elenco dei residui attivi - esercizio 2018

Capitolo 1081                      Articolo 1                      Piano dei Conti 3.05.99.99							
INTROITI E RIMBORSI DIVERSI							
Numero	Pr.	Estremi delibera	Descrizione	RS	Da Competenza	Da Residui	Totali
2018 530	1	2: GIUNTA ESECUTIVA N. 214                      del 15.05.2018	6039: AGAPE CRISTINA PROGETTO "ELIGO" - CANONE UTILIZZO POSTAZIONE IN COWORKING TIPO FULL DAL 04.06.2018 AL 03.06.2019 C/O GREEN HOUSE	2018	180,00	0,00	180,00
2018 1069	1	2: GIUNTA ESECUTIVA N. 915                      del 31.05.2018	5959: VAVASSORI VALENTINA PROGETTO "ELIGO" - CANONE UTILIZZO POSTAZIONI IN COWORKING TIPO FULL DAL 28.04.2018 AL 28.04.2019	2018	1.440,00	0,00	1.440,00
			TOTALE ARTICOLO 1		1.620,00	0,00	1.620,00
			TOTALE CAPITOLO 1081		1.620,00	0,00	1.620,00

# COMUNITA' MONTANA VALLE BREMBANA

Elenco dei residui attivi - esercizio 2018

Capitolo 2027      Articolo 1      Piano dei Conti 2.01.01.02 GESTIONE SQUADRE ANTINCENDIO							
Numero	Pr.	Estremi delibera	Descrizione	RS	Da Competenza	Da Residui	Totali
2018 495	1		CONTRIBUTO R.L. AIB PARTE CORRENTE DGR 6274 DEL 7/5/2018	2018	24.339,29	0,00	24.339,29
2018 1210	1		DGR 8752 DEL 31/10/2018 - ASSEGNAZIONE CONTRIBUTO 2018	2018	16.959,85	0,00	16.959,85
			TOTALE ARTICOLO 1		41.299,14	0,00	41.299,14
			TOTALE CAPITOLO 2027		41.299,14	0,00	41.299,14



# COMUNITA' MONTANA VALLE BREMBANA

Elenco dei residui attivi - esercizio 2018

Capitolo 2051      Articolo 1      Piano dei Conti 2.01.01.02 CONTRIBUTO COMUNI PER CONSORZIO TRASPORTO E DISCARICA R.S.U.							
Numero	Pr.	Estremi delibera	Descrizione	RS	Da Competenza	Da Residui	Totali
2016 244	1		3 ^ RATA SERVIZIO RSU ANNO 2016 (SCADENZA 31/11/2016)	2016	0,00	480,00	480,00
2017 219	1	2: GIUNTA ESECUTIVA N. 38 del 07.03.2017	1^ RATA RSU ANNO 2017	2017	0,00	7.807,41	7.807,41
2017 220	1	2: GIUNTA ESECUTIVA N. 38 del 07.03.2017	2^ RATA RSU 2017	2017	0,00	9.060,00	9.060,00
2017 222	1	2: GIUNTA ESECUTIVA N. 38 del 07.03.2017	3^ RATA RSU 2017	2017	0,00	13.057,03	13.057,03
2018 352	1		1^ RATA RSU 2018	2018	13.050,00	0,00	13.050,00
2018 353	1		2^ RATA RSU ANNO 2018	2018	20.250,00	0,00	20.250,00
2018 354	1		3^ RATA RSU ANNO 2018	2018	32.040,00	0,00	32.040,00
2018 1230	1		QUOTA A PAREGGIO ENTRATA	2018	50.295,02	0,00	50.295,02
			TOTALE ARTICOLO 1		115.635,02	30.404,44	146.039,46
			TOTALE CAPITOLO 2051		115.635,02	30.404,44	146.039,46

# COMUNITA' MONTANA VALLE BREMBANA

Elenco dei residui attivi - esercizio 2018

Capitolo 2052      Articolo 1      Piano dei Conti 3.01.02.01 PARTECIPAZIONE COMUNI PER GESTIONE R.S.U.(2%)							
Numero	Pr.	Estremi delibera	Descrizione	RS	Da Competenza	Da Residui	Totali
2017 221	1	2: GIUNTA ESECUTIVA N. 38      del 07.03.2017	SPESE GESTIONE RSU 2%	2017	0,00	598,95	598,95
2018 351	1		SPESA 2% SU PREVENTIVO 2018	2018	833,24	0,00	833,24
			TOTALE ARTICOLO 1		833,24	598,95	1.432,19
			TOTALE CAPITOLO 2052		833,24	598,95	1.432,19

# COMUNITA' MONTANA VALLE BREMBANA

Elenco dei residui attivi - esercizio 2018

Capitolo 5009                      Articolo 1                      Piano dei Conti 9.02.99.99							
RIMBORSO SPESE ANTICIPATE C/REGIONE ED ALTRI ENTI							
Numero	Pr.	Estremi delibera	Descrizione	RS	Da Competenza	Da Residui	Totali
2018 638	1		NOLEGGIO AUTOBUS PER TRASPORTO PARTECIPANTI CORSO CARTA D'I DENTITA' ELETTRONICA	2018	62,84	0,00	62,84
			TOTALE ARTICOLO 1		62,84	0,00	62,84
			TOTALE CAPITOLO 5009		62,84	0,00	62,84
			TOTALE GENERALE		638.575,82	75.187,44	713.763,26

# COMUNITA' MONTANA VALLE BREMBANA

Elenco dei residui passivi - esercizio 2018

Capitolo 10020      Articolo 1      Piano dei Conti 1.03.02.01							
RIMBORSO SPESE DI VIAGGIO ED INDENNITA'AMMINISTRATORI							
Numero	Pr.	Estremi delibera	Descrizione	RS	Da Competenza	Da Residui	Totali
2018 790	1		IMPEGNO DI SPESA PER RIMBORSI PRESIDENTE (LUGLIO-DICEMBRE)+A SSESSORI GIUNTE+PRICA	2018	6.000,00	0,00	6.000,00
			TOTALE ARTICOLO 1		6.000,00	0,00	6.000,00
			TOTALE CAPITOLO 10020		6.000,00	0,00	6.000,00

# COMUNITA' MONTANA VALLE BREMBANA

Elenco dei residui passivi - esercizio 2018

Capitolo 10091      Articolo 1      Piano dei Conti 1.03.02.99							
SPESE VARIE D'UFFICIOALTRI SERVIZI							
Numero	Pr.	Estremi delibera	Descrizione	RS	Da Competenza	Da Residui	Totali
2018 5	1	3: DETERMINA RESPONSABILE DEL N. 108      del 15.12.2017	CIG. ZDB21505FF - AFFIDAMNETO SERVIZIO FOTOCOPIATRICI A NOLE GGIO E SERVIZIO DI STAMPA FULL SERVICE ANNO 2018	2018	205,19	0,00	205,19
2018 752	1	3: DETERMINA RESPONSABILE DEL N. 112      del 29.11.2018	CIG. 770932938C - AVCP - APPLICATIVI SISTEMI INFORMATIVI BIE NNIO 2019-2020	2018	225,00	0,00	225,00
			TOTALE ARTICOLO 1		430,19	0,00	430,19
			TOTALE CAPITOLO 10091		430,19	0,00	430,19

# COMUNITA' MONTANA VALLE BREMBANA

Elenco dei residui passivi - esercizio 2018

Capitolo 10130      Articolo 1      Piano dei Conti 1.03.02.05  
RISCALDAMENTO, ENERGIA ELETTRICA, TELEFONO, SPESE POSTALI, CANONE ACQUA E RIFIUTI

Numero	Pr.	Estremi delibera	Descrizione	RS	Da Competenza	Da Residui	Totali
2017 845	1	9: DETERMINA RESPONSABILE DEL N. 112 del 07.12.2017	CIG. ZB8212173B - AFFIDAMENTO DIRETTO INCARICO MANUTENZIONE E ASSICURAZIONE ANNUALE ASCENSORE OLEODINAMICO QUOTA 2018	2018	347,70	0,00	347,70
2018 71	1		6042: IREN MERCATO SPA CIG Z1C21A37FF - FORNITURA ENERGIA ELETTRICA ANNO 2018 UTENZE VARIE	2018	1.560,86	0,00	1.560,86
2018 72	1		4192: ENEL ENERGIA S.P.A. CIG Z8621A3822 - FORNITURA METANO ANNO 2018 UTENZE VARIE	2018	1.056,77	0,00	1.056,77
2018 74	1		CIG Z4F21A38FF - SERVIZIO SPEDIZIONE POSTA ANNO 2018	2018	254,42	0,00	254,42
2018 94	1	9: DETERMINA RESPONSABILE DEL N. 7 del 09.02.2018	CIG. Z73222F653 - INCARICO PER MANUTENZIONE IMPIANTI TERMICI E FOTOVOLTAICI GREEN HOUSE	2018	1.799,50	0,00	1.799,50
2018 760	1	9: DETERMINA RESPONSABILE DEL N. 102 del 04.12.2018	CIG. Z6B261AF44- AFFIDAMENTO INCARICO PER MANUTENZIONE E ASSICURAZIONE ASCENSORE GREEN HOUSE 12/2018-11/2019	2018	69,54	0,00	69,54
2018 841	1	3: DETERMINA RESPONSABILE DEL N. 126 del 19.12.2018	CIG. Z612664522 - IMPEGNO DI SPESA PER INTERVENTO ASSISTENZA VISITA PERIODICA ASL	2018	73,20	0,00	73,20
			TOTALE ARTICOLO 1		5.161,99	0,00	5.161,99
			TOTALE CAPITOLO 10130		5.161,99	0,00	5.161,99

# COMUNITA' MONTANA VALLE BREMBANA

Elenco dei residui passivi - esercizio 2018

Capitolo 10140      Articolo 1      Piano dei Conti 1.03.02.09							
SPESE PER MANUTENZIONE AUTOMEZZI DELLA COMUNITA' MONTANA MANUTENZIONI E RIPARAZIONI							
Numero	Pr.	Estremi delibera	Descrizione	RS	Da Competenza	Da Residui	Totali
2018 17	1	3: DETERMINA RESPONSABILE DEL N. 6                      del 15.01.2018	cig. zb321a6c76 - IMPEGNO DI SPESA APPROVVIGGIONAMENTO CARB URANTE AUTOMEZZI ANNO 2018	2018	161,00	0,00	161,00
			TOTALE ARTICOLO 1		161,00	0,00	161,00
			TOTALE CAPITOLO 10140		161,00	0,00	161,00

# COMUNITA' MONTANA VALLE BREMBANA

Elenco dei residui passivi - esercizio 2018

Capitolo 10300      Articolo 1      Piano dei Conti 1.03.02.99 SPESE CONDOMINIALI AREA EX FALCK							
Numero	Pr.	Estremi delibera	Descrizione	RS	Da Competenza	Da Residui	Totali
2018 862	1		QUOTA PRESUNTA SPESE ANNO 2018 A SEGUITO REVISIONE TABELLA MILLESIMALE	2018	1.200,00	0,00	1.200,00
			TOTALE ARTICOLO 1		1.200,00	0,00	1.200,00
			TOTALE CAPITOLO 10300		1.200,00	0,00	1.200,00



# COMUNITA' MONTANA VALLE BREMBANA

Elenco dei residui passivi - esercizio 2018

Capitolo 10310      Articolo 1      Piano dei Conti 1.03.02.11

SPESE ADEGUAMENTO EX D.LGS. 626/94

Numero	Pr.	Estremi delibera	Descrizione	RS	Da Competenza	Da Residui	Totali
2018 208	1	3: DETERMINA RESPONSABILE DEL N. 35 del 04.04.2018	CIG. ZB722F54F0 - AFFIDAMENTO INCARICO MEDICO COMPETENTE D.LGS 50/2016	2018	2.008,00	0,00	2.008,00
2018 545	1	9: DETERMINA RESPONSABILE DEL N. 71 del 03.09.2019	CIG. Z98824B50B6 - CONTRATTO MANUTENZIONE PRESIDI ANTINCENDI O 27/8/2018-26/08/2019	2018	1.106,32	0,00	1.106,32
2018 853	1	3: DETERMINA RESPONSABILE DEL N. 130 del 21.12.2018	CIG. Z222677F8D - FORNITURE CALZATURE TECNICHE DIPEDENTI ARE A TECNICA	2018	540,00	0,00	540,00
2018 854	1	9: DETERMINA RESPONSABILE DEL N. 108 del 21.12.2018	CIG. ZE226640AF - AFFIDAMENTO INCARICO REVISIONE DOCUMENTO VALUTAZIONE RISCHI	2018	2.196,00	0,00	2.196,00
			TOTALE ARTICOLO 1		5.850,32	0,00	5.850,32
			TOTALE CAPITOLO 10310		5.850,32	0,00	5.850,32

# COMUNITA' MONTANA VALLE BREMBANA

Elenco dei residui passivi - esercizio 2018

Capitolo 10321      Articolo 1      Piano dei Conti 1.03.02.99

SISTEMI INFORMATIVI - STATISTICA - COMUNI

Numero	Pr.	Estremi delibera	Descrizione	RS	Da Competenza	Da Residui	Totali
2018 8	1	3: DETERMINA RESPONSABILE DEL N. 104      del 13.12.2017	CIG. Z6020D69FD - ASSISETNZA /MANUTENZIONE HARDWARE, ASSISTE NZA SOFTWARE - SISTEMI INFORMATIVI	2018	10.827,50	0,00	10.827,50
2018 412	1	3: DETERMINA RESPONSABILE DEL N. 60      del 02.07.2018	CIG. Z2424314D0 - INCARICO PER CONFIGURAZIONE NUOVOSERVER	2018	1.586,00	0,00	1.586,00
			TOTALE ARTICOLO 1		12.413,50	0,00	12.413,50
			TOTALE CAPITOLO 10321		12.413,50	0,00	12.413,50

# COMUNITA' MONTANA VALLE BREMBANA

Elenco dei residui passivi - esercizio 2018

Capitolo 10350      Articolo 1      Piano dei Conti 1.04.01.02

CONTRIBUTO STATALE PER IVA SU SERVIZI NON COMMERCIALI

Numero	Pr.	Estremi delibera	Descrizione	RS	Da Competenza	Da Residui	Totali
2017 741	1		CONTRIBUTO STATALE IVA SU SERVIZI COMMERCIALI	2017	0,00	642,97	642,97
2018 738	1	2: GIUNTA ESECUTIVA N. 330 del 22.11.2018	CONTRIBUTO STATALE IVA 2018	2018	2.222,09	0,00	2.222,09
			TOTALE ARTICOLO 1		2.222,09	642,97	2.865,06
			TOTALE CAPITOLO 10350		2.222,09	642,97	2.865,06

# COMUNITA' MONTANA VALLE BREMBANA

Elenco dei residui passivi - esercizio 2018

Capitolo 10400      Articolo 1      Piano dei Conti 1.03.02.99							
GESTIONE UFFICIO I.A.T.							
Numero	Pr.	Estremi delibera	Descrizione	RS	Da Competenza	Da Residui	Totali
2018 655	1	2: GIUNTA ESECUTIVA N. 426      del 24.10.2018	PROROGA GESTIONE INFOPOINT SEDRINA (EX UFFICIO IAT) PERIODO 01/10/2018-31/12/2018	2018	2.768,00	0,00	2.768,00
			TOTALE ARTICOLO 1		2.768,00	0,00	2.768,00
			TOTALE CAPITOLO 10400		2.768,00	0,00	2.768,00

# COMUNITA' MONTANA VALLE BREMBANA

Elenco dei residui passivi - esercizio 2018

Capitolo 10471      Articolo 1      Piano dei Conti 1.03.01.02

RACCOLTA FUNGHI- QUOTA SPESE E SERVIZI

Numero	Pr.	Estremi delibera	Descrizione	RS	Da Competenza	Da Residui	Totali
2018 747	1	3: DETERMINA RESPONSABILE DEL N. 108      del 28.11.2018	INTEGRAZIONI SPESE POSTALI - QUOTA SERVIZI	2018	49,48	0,00	49,48
			TOTALE ARTICOLO 1		49,48	0,00	49,48
			TOTALE CAPITOLO 10471		49,48	0,00	49,48

# COMUNITA' MONTANA VALLE BREMBANA

Elenco dei residui passivi - esercizio 2018

Capitolo 10472      Articolo 1      Piano dei Conti 1.04.01.02							
RACCOLTA FUNGHI-QUOTA COMUNI							
Numero	Pr.	Estremi delibera	Descrizione	RS	Da Competenza	Da Residui	Totali
2017 907	1	2: GIUNTA ESECUTIVA N. 44      del 06.02.2018	RACCOLTA FUNGHI EPIGEI ANNO 2017 - QUOTE CARICO COMUNI	2017	0,00	2.721,93	2.721,93
2018 846	1		RACCOLTA FUNGHI EPIGEI ANNO 2018 QUOTA CARICO COMUNI	2018	65.070,77	0,00	65.070,77
2018 847	1		RACCOLTA FUNGHI EPIGEI ANNO 2018 QUOT CARICO C.M.	2018	9.009,50	0,00	9.009,50
			TOTALE ARTICOLO 1		74.080,27	2.721,93	76.802,20
			TOTALE CAPITOLO 10472		74.080,27	2.721,93	76.802,20

COMUNITA' MONTANA VALLE BREMBANA

Elenco dei residui passivi - esercizio 2018

Capitolo 10530 Articolo 1 Piano dei Conti 1.03.02.15

CONVENZIONE TRASPORTO DISCARICA R.S.U.

Numero	Pr.	Estremi delibera	Descrizione	RS	Da Competenza	Da Residui	Totali
2017 163	1	3: DETERMINA RESPONSABILE DEL N. 21 del 21.02.2017	CIG. 6963670A44- SERVIZIO SMALTIMENTO RSU INGOMBRANTI PERIOD O 01/01/2018 - 28/02/2019	2018	4.718,85	0,00	4.718,85
2017 167	1	3: DETERMINA RESPONSABILE DEL N. 23 del 27.02.2017	CIG. 69660484A9 - SMALTIMENTO RSU PERIODO 01/01/2018-28/02/2 2019	2018	8.091,89	0,00	8.091,89
2018 144	1	3: DETERMINA RESPONSABILE DEL N. 23 del 21.02.2018	cig. 7378463449 - smaltimento rsu periodo 01.03.2018-28/02/2 019	2018	15.110,70	0,00	15.110,70
2018 164	1	3: DETERMINA RESPONSABILE DEL N. 32 del 01.03.2016	34: ZANETTI ARTURO E C. SRL CIG. 6467061390 - SERVIZIO TRASPORTO RSU PERIODO 01.03.2016/ 31.12.2018 - QUOTA ANNO 2018	2018	19.735,13	0,00	19.735,13
2018 486	1	3: DETERMINA RESPONSABILE DEL N. 72 del 03.08.2018	CIG. Z58247C49 - SERVIZIO SMALTIMENTO ING PERIODO 01/09/2018-28/2/2019 SOC. A2A	2018	15.000,00	0,00	15.000,00
			TOTALE ARTICOLO 1		62.656,57	0,00	62.656,57
			TOTALE CAPITOLO 10530		62.656,57	0,00	62.656,57

# COMUNITA' MONTANA VALLE BREMBANA

Elenco dei residui passivi - esercizio 2018

Capitolo 10540      Articolo 1      Piano dei Conti 1.03.02.11							
INCARICHI PROFESSIONALI AREA TECNICA							
Numero	Pr.	Estremi delibera	Descrizione	RS	Da Competenza	Da Residui	Totali
2018 29	1	9: DETERMINA RESPONSABILE DEL N. 115      del 22.12.2017	CIG. Z0D21646F9 - INCARCIO PROF. IN MATERIA FORESTALE ANNO 2 018	2018	652,80	0,00	652,80
2018 30	1	9: DETERMINA RESPONSABILE DEL N. 114      del 19.12.2017	CIG. ZE721649D8 - INCARICO PROFESSIONALE GEOLOGO ANNO 2018	2018	1.583,31	0,00	1.583,31
2018 428	1	9: DETERMINA RESPONSABILE DEL N. 61      del 06.07.2018	INCARICO PROFESSIONALE FRAZIONAMENTO CATASTALE INDIVIDUAZION E AREA DA CEDERE AL COMUNE DI ZOGNO AREA EX FALCK	2018	3.108,56	0,00	3.108,56
2018 567	1	9: DETERMINA RESPONSABILE DEL N. 76      del 13.09.2018	CIG. ZF124D9C78- INCARICO COLLAUDO TECNICO AREA STANDARD OPEREU BANIZZAZIONE DA CEDERE COMUNE DI ZOGNO AREA EX	2018	5.011,76	0,00	5.011,76
			TOTALE ARTICOLO 1		10.356,43	0,00	10.356,43
			TOTALE CAPITOLO 10540		10.356,43	0,00	10.356,43



# COMUNITA' MONTANA VALLE BREMBANA

Elenco dei residui passivi - esercizio 2018

Capitolo 10590      Articolo 1      Piano dei Conti 1.04.01.02							
TRASFERIMENTI PER ATTIVITA' SOCIALI							
Numero	Pr.	Estremi delibera	Descrizione	RS	Da Competenza	Da Residui	Totali
2018 684	2		DGR XI/501 DEL 2/8/2018 - FONDO SOCIALE REGIONALE 2018 QUOTA RISORSE FNPS 2017 - CAP 10620	2018	23.125,04	0,00	23.125,04
2018 684	3		DGR XI/501 DEL 2/8/2018 - FONDO SOCIALE REGIONALE 2018 QUOTA DA EROGARE ENTI GESTORI E AMMINISTRAZIONI	2018	37.516,50	0,00	37.516,50
			TOTALE ARTICOLO 1		60.641,54	0,00	60.641,54
			TOTALE CAPITOLO 10590		60.641,54	0,00	60.641,54

# COMUNITA' MONTANA VALLE BREMBANA

Elenco dei residui passivi - esercizio 2018

Capitolo 10610      Articolo 1      Piano dei Conti 1.03.02.99 SOGGIORNO MARINO ANZIANI							
Numero	Pr.	Estremi delibera	Descrizione	RS	Da Competenza	Da Residui	Totali
2018 439	1	3: DETERMINA RESPONSABILE DEL N. 64      del 16.07.2018	QUOTA PAREGGIO- SPESE COMUNITA' MONTANA ANNO 2017/2018	2018	24.259,67	0,00	24.259,67
2018 664	1	3: DETERMINA RESPONSABILE DEL N. 87      del 31.10.2018	CIG. Z3D258F90C- SOGGIORNO MARINO 2018/2019- FORNITURA VISITE MEDICHE	2018	400,00	0,00	400,00
2018 665	1	3: DETERMINA RESPONSABILE DEL N. 87      del 31.10.2018	CIG. Z7A258F8D2 - FORNITURA MEDICINALI SOGGIORNO MARINO ANZI ANI 2018/2019	2018	71,55	0,00	71,55
2018 666	1	3: DETERMINA RESPONSABILE DEL N. 87      del 31.10.2018	SPESE PER SPEDIZIONE AVVISI AGLI ISCRITTI SOGGIORNO MARINO A NNO 2018/2019	2018	300,00	0,00	300,00
2018 704	1	3: DETERMINA RESPONSABILE DEL N. 82      del 16.10.2018	PAGAMENTO AVCP PER INDIZIONE GARA SISTEMAZIONE ALBERGHIERA E RISTORAZIONE SOGGIORNO MARINO 2018/2019-CIG. 765602937	2018	225,00	0,00	225,00
			TOTALE ARTICOLO 1		25.256,22	0,00	25.256,22
			TOTALE CAPITOLO 10610		25.256,22	0,00	25.256,22

# COMUNITA' MONTANA VALLE BREMBANA

Elenco dei residui passivi - esercizio 2018

Capitolo 10620      Articolo 1      Piano dei Conti 1.03.02.99 FONDO NAZIONALE POLITICHE SOCIALE							
Numero	Pr.	Estremi delibera	Descrizione	RS	Da Competenza	Da Residui	Totali
2017 39	1	10: RESPONSABILE SERVIZI SOCIALI N. 5                    del 27.01.2017	CIG. ZC11CE1C79- AFFIDAMENTO TELESOCCORSO 2017	2017	0,00	16,21	16,21
			TOTALE ARTICOLO 1		0,00	16,21	16,21
			TOTALE CAPITOLO 10620		0,00	16,21	16,21

# COMUNITA' MONTANA VALLE BREMBANA

Elenco dei residui passivi - esercizio 2018

Capitolo 20010      Articolo 1      Piano dei Conti 2.02.01.07							
ADEGUAMENTO STRUTTURE INFORMATICHE							
Numero	Pr.	Estremi delibera	Descrizione	RS	Da Competenza	Da Residui	Totali
2018 668	1	3: DETERMINA RESPONSABILE DEL N. 92      del 06.11.2018	CIG. Z202595056- FORNITURA N. 1 FIREWALL MEPA CONSIP	2018	707,60	0,00	707,60
			TOTALE ARTICOLO 1		707,60	0,00	707,60
			TOTALE CAPITOLO 20010		707,60	0,00	707,60

# COMUNITA' MONTANA VALLE BREMBANA

Elenco dei residui passivi - esercizio 2018

Capitolo 20050      Articolo 1      Piano dei Conti 2.02.01.99

LAVORI DI MANUTENZIONE IN ECONOMIA

Numero	Pr.	Estremi delibera	Descrizione	RS	Da Competenza	Da Residui	Totali
2017 806	1	9: DETERMINA RESPONSABILE DEL N. 111 del 30.11.2017	CIG. Z212111301 - RIPARAZIONE IMPIANTO U.T.A. INSTALLATO ALL A GREEN HOUSE	2017	0,00	524,60	524,60
2018 798	1		CIG. ZD8263BACD - INCARICO TARATURA CONTATORE PRODUZIONE ENE RGIA ELETTRICA GREEN HOUSE	2018	653,92	0,00	653,92
			TOTALE ARTICOLO 1		653,92	524,60	1.178,52
			TOTALE CAPITOLO 20050		653,92	524,60	1.178,52

# COMUNITA' MONTANA VALLE BREMBANA

Elenco dei residui passivi - esercizio 2018

Capitolo 20090      Articolo 1      Piano dei Conti 2.03.01.02							
INTERVENTI SETTORE CULTURA							
Numero	Pr.	Estremi delibera	Descrizione	RS	Da Competenza	Da Residui	Totali
2018 549	1	2: GIUNTA ESECUTIVA N. 422 del 06.09.2018	CONTRIBUTI SETTORE CULTURA ANNUALITA' 2018	2018	3.443,00	0,00	3.443,00
			TOTALE ARTICOLO 1		3.443,00	0,00	3.443,00
			TOTALE CAPITOLO 20090		3.443,00	0,00	3.443,00

# COMUNITA' MONTANA VALLE BREMBANA

Elenco dei residui passivi - esercizio 2018

Capitolo 20170      Articolo 1      Piano dei Conti 2.03.01.02 CONTRIBUTI PER SVILUPPO VIABILITA' VALLARE							
Numero	Pr.	Estremi delibera	Descrizione	RS	Da Competenza	Da Residui	Totali
2018 849	1		quota spesa anno scolastico 2018/2019	2018	1.200,00	0,00	1.200,00
			TOTALE ARTICOLO 1		1.200,00	0,00	1.200,00
			TOTALE CAPITOLO 20170		1.200,00	0,00	1.200,00

# COMUNITA' MONTANA VALLE BREMBANA

Elenco dei residui passivi - esercizio 2018

Capitolo 20183      Articolo 1      Piano dei Conti 2.05.99.99							
FONDO VALLI PREALPINE - INIZIATIVE COMUNITA' MONTANA							
Numero	Pr.	Estremi delibera	Descrizione	RS	Da Competenza	Da Residui	Totali
2018 15	1	3: DETERMINA RESPONSABILE DEL N. 93      del 28.11.2017	CIG. ZAF20FF5B9 - FONDO VALLI PREALPINE - AZIONI DI GOVERNAC E	2018	3.000,00	0,00	3.000,00
2018 550	1	2: GIUNTA ESECUTIVA N. 522      del 06.09.2018	AZIONI DI PROMOZIONE COMUNITA' MONTANA - FORME 2018 - BERG AMO CAPITALE EUROPA DEI FORMAGGI	2018	4.000,00	0,00	4.000,00
2018 792	1	3: DETERMINA RESPONSABILE DEL N. 129      del 21.12.2018	FONDO VALLI PREALPINE - INIZIATIVE MARKETING E COMUNICAZIONE A BENEFICIO DEL TERRITORIO	2018	2.074,00	0,00	2.074,00
2018 792	2	2: GIUNTA ESECUTIVA N. 124      del 18.12.2018	INIZIATIVE MARKETING E COMUNICAZIONE VIDEO PROMOZIONE TURISTICA	2018	2.196,00	0,00	2.196,00
2018 792	3	3: DETERMINA RESPONSABILE DEL N. 125      del 18.12.2018	REALIZZAZIONE INSERTO "SPECIALE NEVE"	2018	610,00	0,00	610,00
			TOTALE ARTICOLO 1		11.880,00	0,00	11.880,00
			TOTALE CAPITOLO 20183		11.880,00	0,00	11.880,00



# COMUNITA' MONTANA VALLE BREMBANA

Elenco dei residui passivi - esercizio 2018

Capitolo 20230      Articolo 1      Piano dei Conti 2.03.01.02 L.R. 31/08 (EX 7/00) MIGLIORAMENTO DELLE PRODUZIONI MONTANE BOSCHI (EX ART. 24/25)							
Numero	Pr.	Estremi delibera	Descrizione	RS	Da Competenza	Da Residui	Totali
2018 504	1		CONTRIBUTTO R.L. ANNO 2018 DGR 9380 DEL 27/6/2018	2018	167.601,05	0,00	167.601,05
2018 705	1		RECUPERO INTEGRATIVO MISURE FORESTALI ANNO 2018 AZIONE 3 - SISTEMAZIONE IDRAULICA FORESTALE	2018	115.566,41	0,00	115.566,41
			TOTALE ARTICOLO 1		283.167,46	0,00	283.167,46
			TOTALE CAPITOLO 20230		283.167,46	0,00	283.167,46

# COMUNITA' MONTANA VALLE BREMBANA

Elenco dei residui passivi - esercizio 2018

Capitolo 20360      Articolo 1      Piano dei Conti 2.03.03.03 L.R. 31/08 (EX 7/00) MIGLIORAMENTO DELLE PRODUZIONI MONTANEAGRICOLTURA (EX ART. 23 )							
Numero	Pr.	Estremi delibera	Descrizione	RS	Da Competenza	Da Residui	Totali
2017 1018	1	2: GIUNTA ESECUTIVA N. 226      del 10.10.2017	L.R. 31/08 - ART. 214 - RETTIFICA DELòIBERA 5/22 - APPROVAZI ONE GRADUATORIE - VEDI IMPEGNO 256/17	2018	12.000,00	0,00	12.000,00
			TOTALE ARTICOLO 1		12.000,00	0,00	12.000,00
			TOTALE CAPITOLO 20360		12.000,00	0,00	12.000,00

COMUNITA' MONTANA VALLE BREMBANA

Elenco dei residui passivi - esercizio 2018

Capitolo 20370      Articolo 1      Piano dei Conti 2.03.03.03							
INTERVENTI SETTORE AGRICOLTURA							
Numero	Pr.	Estremi delibera	Descrizione	RS	Da Competenza	Da Residui	Totali
2018 431	1	2: GIUNTA ESECUTIVA N. 718      del 10.07.2018	APPROVAZIONE PROTOCOLLO D'INTESA REALIZZAZIONE INTEREVNTI MO STRE ZOOTECNICHE 2018	2018	1.600,00	0,00	1.600,00
2018 791	1	2: GIUNTA ESECUTIVA N. 531      del 06.12.2018	CONTRIBUTO PER PUBBLICAZIONE LA MAGIA DEGLI ALBERI	2018	3.500,00	0,00	3.500,00
			TOTALE ARTICOLO 1		5.100,00	0,00	5.100,00
			TOTALE CAPITOLO 20370		5.100,00	0,00	5.100,00

# COMUNITA' MONTANA VALLE BREMBANA

Elenco dei residui passivi - esercizio 2018

Capitolo 20430      Articolo 1      Piano dei Conti 2.03.01.02 EMERGENZE PROTEZIONE CIVILE							
Numero	Pr.	Estremi delibera	Descrizione	RS	Da Competenza	Da Residui	Totali
2018 501	1	2: GIUNTA ESECUTIVA N. 920 del 07.08.2018	IMPIEGO FONDO EMERGENZA PROTEZIONE CIVILE	2018	12.000,00	0,00	12.000,00
			TOTALE ARTICOLO 1		12.000,00	0,00	12.000,00
			TOTALE CAPITOLO 20430		12.000,00	0,00	12.000,00

# COMUNITA' MONTANA VALLE BREMBANA

Elenco dei residui passivi - esercizio 2018

Capitolo 40030      Articolo 1      Piano dei Conti 7.02.04.02							
RESTITUZIONE DEPOSITI DECRETI VINCOLO IDROGEOLOGICO							
Numero	Pr.	Estremi delibera	Descrizione	RS	Da Competenza	Da Residui	Totali
2003 162	1		SIGG.RI ZANI FRANCESCO E VARI DI S. PELLEGRINO T. - RESTITUZIONE DEPOSITO CAUZ. PER DECRETO DI VINCOLO IDROG. N. 117/02	2003	0,00	2.000,00	2.000,00
2003 1476	1		SIG. PEDRETTI GIOVANNA DI ADRARA S. MARTINO - SVINCOLO DEPOSITO CAUZIONALE PER DECRETO DI VINCOLO IDROGEOLOGICO N.18/03	2003	0,00	5.000,00	5.000,00
2004 2	1		SIG. SCANABESSI ANNERIS DI BREMBILLA - RESTITUZIONE DEPOSITO CAUZIONALE PER DECRETO DI VINCOLO IDROGEOLOGICO N. 108/03	2004	0,00	500,00	500,00
2004 345	1		SIG. MERCADANTE VINCENZO DI CARUGATE - RESTITUZIONE DEPOSITO CAUZIONALE PER DECRETO DI VINCOLO IDROGEOLOGICO N. 124/03	2004	0,00	3.000,00	3.000,00
2004 862	1		FIPSAS BEERGAMO - RESTITUZIONE DEPOSITO CAUZIONALE PER DECRETO DI VINCOLO IDROGEOLOGICO N. 10/04	2004	0,00	500,00	500,00
2004 2155	1		DEPOSITO CAUZIONALE SCS - SERVIZI COMUNALI SEDRINA SRL DECRETO N. 55/04	2004	0,00	5.000,00	5.000,00
2009 390	1		AZIENDA AGRICOLA LOCATELLI GUGLIELMO & C. S.S. - RESTITUZIONE DEPOSITO CAUZIONALE PER UTILIZZO STRADA C. VEDESETA	2009	0,00	1.000,00	1.000,00
2011 662	1		5015: SOC. AGRICOLA BEC MARONE DI RESTITUZIONE DEPOSITO CAUZIONALE PER DECRETO DI VINCOLO IDROGEOLOGICO N. 23/11	2011	0,00	3.000,00	3.000,00
2011 739	1		6: LOCATELLI AGAPITO RESTITUZIONE DEPOSITO CAUZIONALE PER DECRETO VINCOLO IDROGEOLOGICO N. 64/2011	2011	0,00	500,00	500,00
2011 924	1		5221: ALCAINI FILIPPO RESTITUZIONE DEPOSITO CAUZIONALE PER DECRETO DI VINCOLO IDROGEOLOGICO N. 35/11	2011	0,00	1.000,00	1.000,00
2011 955	1		5223: COOPERATIVA LAVORATORI S. RESTITUZIONE DEPOSITO CAUZIONALE DECRETO DI VINCOLO IDROGEOLOGICO N. 144/05	2011	0,00	2.000,00	2.000,00
2011 958	1		5225: LORENZELLI JACOPO RESTITUZIONE DEPOSITO CAUZIONALE DECRETO DI VINCOLO IDROGEOLOGICO N. 36/11	2011	0,00	1.000,00	1.000,00
2011 959	1		RESTITUZIONE DEPOSITO CAUZIONALE DECRETO DI VINCOLO IDROGEOLOGICO N. 67/09	2011	0,00	1.000,00	1.000,00

COMUNITA' MONTANA VALLE BREMBANA

Elenco dei residui passivi - esercizio 2018

Capitolo 40030 Articolo 1 Piano dei Conti 7.02.04.02							
RESTITUZIONE DEPOSITI DECRETI VINCOLO IDROGEOLOGICO							
Numero	Pr.	Estremi delibera	Descrizione	RS	Da Competenza	Da Residui	Totali
2011 960	1		5227: NICOLI DARIO EUGENIO RESTITUZIONE DEPOSITO CAUZIONALE DECRETO DI VINCOLO IDROGEO- LOGICO N. 03/09	2011	0,00	1.000,00	1.000,00
2011 964	1		5229: BERGAMASCHI SIMONE RESTITUZIONE DEPOSITO CAUZIONALE DECRETO DI VINCOLO IDROGEO- GICO N. 28/04	2011	0,00	1.000,00	1.000,00
2012 2	1		5236: BERTASA ANDREA RESTITUZIONE DEPOSITO CAUZIONALE PER DECRETO DI VINCOLO IDRO GEOLOGICO N. 69/08	2012	0,00	2.000,00	2.000,00
2012 151	1		5265: CAVAGNA LUIGI RESTITUZIONE DEPOSITO CAUZIONALE DECRETO DI VINCOLO IDROGEO- LOGICO N. 4/12	2012	0,00	500,00	500,00
2012 271	1		5273: PIEVANI ANGELO RESTITUZIONE DEPOSITO CAUZIONALE PER DECRETO DI VINCOLO IDRO GEOLOGICO N. 20/12	2012	0,00	500,00	500,00
2012 398	1		5303: CAVAGNA LUIGI RESTITUZIONE DEPOSITO CAUZIONALE PER DECRETO DI VINCOLO IDRO GEOLOGICO N. 27/12	2012	0,00	500,00	500,00
2012 483	1		5309: TIRONI MARCELLO RESTITUZIONE DEPOSITO CAUZIONALE PER DECRETO DI VINCOLO IDROGEOLOGICO N. 40/12	2012	0,00	500,00	500,00
2012 608	1		4191: BONZI FABIO RESTITUZIONE DEPOSITO CAUZIONALE PER DECRETO DI VINCOLO IDRO GEOLOGICO N. 41/12	2012	0,00	3.000,00	3.000,00
2012 634	1		5322: BETTINELLI MARIO RESTITUZIONE DEPOSITO CAUZIONALE PER DECRETO DI VINCOLO IDROGEOLOGICO N. 54/12	2012	0,00	500,00	500,00
2012 824	1		5332: BERERA GIUSEPPINA RESTITUZIONE DEPOSITO CAUZIONALE PER DECRETO DI VINCOLO IDRO GEOLOGICO N. 69/12	2012	0,00	500,00	500,00
2013 169	1		5346: ZUCCALI REMIGIO RESTITUZIONE DEPOSITO CAUZIONALE PER DECRETO DI VINCOLO IDRO GEOLOGICO N. 3/13	2013	0,00	2.000,00	2.000,00
2013 609	1		5221: ALCAINI FILIPPO RESTITUZIONE DEPOSITO CAUZIONALE PER DECRETO DI VINCOLO IDRO GEOLOGICO N. 41/13	2013	0,00	500,00	500,00
2013 673	1		5402: CARMINATI ANGELO RESTITUZIONE DEPOSITO CAUZIONALE PER DECRETO DI VINCOLO IDRO GEOLOGICO N. 57/13	2013	0,00	1.500,00	1.500,00
2013 771	1		5406: MAURIZIO CARMELINA RESTITUZIONE DEPOSITO CAUZIONALE PER DECRETO DI VINCOLO IDRO GEOLOGICO N. 63/13	2013	0,00	1.000,00	1.000,00

COMUNITA' MONTANA VALLE BREMBANA

Elenco dei residui passivi - esercizio 2018

Capitolo 40030 Articolo 1 Piano dei Conti 7.02.04.02							
RESTITUZIONE DEPOSITI DECRETI VINCOLO IDROGEOLOGICO							
Numero	Pr.	Estremi delibera	Descrizione	RS	Da Competenza	Da Residui	Totali
2013 778	1		5415: CARMINATI LAURA RESTITUZIONE DEPOSITO CAUZIONALE PER DECRETO DI VINCOLO IDRO GEOLOGICO N. 59/13	2013	0,00	1.000,00	1.000,00
2013 929	1		5424: CAPELLI GIANLUCA RESTITUZIONE DEPOSITO CAUZIONALE PER DECRETO DI VINCOLO IDRO GEOLOGICO N. 40/13	2013	0,00	3.000,00	3.000,00
2014 157	1		5458: ARNOLDI GIAMBATTISTA RESTITUZIONE DEPOSITO CAUZIONALE PER DECRETO DI VINCOLO IDRO GEOLOGICO N. 12/14	2014	0,00	500,00	500,00
2014 159	1		5462: SALVI FRANCO RESTITUZIONE DEPOSITO CAUZIONALE PER DECRETO DI VINCOLO IDRO GEOLOGICO N. 13/14	2014	0,00	500,00	500,00
2014 220	1		5466: ARNOLDI EVARISTO RESTITUZIONE DEPOSITO CAUZIONALE DECRETO DI VINCOLO IDROGEO- LOGICO N. 17/14	2014	0,00	500,00	500,00
2014 308	1		5493: GASPARINI SALVATORE RESTITUZIONE DEPOSITO CAUZIONALE PER DECRETO DI VINCOLO IDRO GEOLOGICO N. 37/14 (PAGATO DAL TECNICO PERSICO GIAMPIETRO)	2014	0,00	2.000,00	2.000,00
2016 526	1		RESTITUZIONE DEPOSITO CAUZIONALE PER DECRETO N. 11/16 SIG. GHERARDI LUCIANO	2016	0,00	2.000,00	2.000,00
2017 402	1		RESTITUZIONE DEPOSITO CAUZIONALE PER DECRETO DI VINCOLO IDRO GEOLOGICO N. 1/17 - SIG. LOCATELLI GIOVANNI DI S. OMOBONO T.	2017	0,00	2.000,00	2.000,00
2018 84	1		RESTITUZIONE DEPOSITO CAUZIONALE PER RILASCIO AUTORIZZAZIONE 3/18 E PAES. 2/18 - SIGG.RI COLOMBELLI LUISA E BALESTRA MAS.	2018	5.000,00	0,00	5.000,00
2018 602	1		6087: SCANZI MARCO RESTITUZIONE DEPOSITO CAUZIONALE PER DECRETO N. 20/18 E AUTO RIZZAZIONE PAESAGGISTICA N. 15/18	2018	500,00	0,00	500,00
2018 681	1		5274: UNIACQUE S.P.A RESTITUZIONE DEPOSITO CAUZIONALE PARERE VINCOLO IDROGEOLOGI- CO N. 8/18 E AUTORIZZAZIONE PAESAGGISTICA N. 7/18	2018	1.000,00	0,00	1.000,00
			TOTALE ARTICOLO 1		6.500,00	52.000,00	58.500,00
			TOTALE CAPITOLO 40030		6.500,00	52.000,00	58.500,00

COMUNITA' MONTANA VALLE BREMBANA

Elenco dei residui passivi - esercizio 2018

Capitolo 40040 Articolo 1 Piano dei Conti 7.02.99.99							
ANTICIPO SPESE CONTO REGIONE ED ALTRI ENTI							
Numero	Pr.	Estremi delibera	Descrizione	RS	Da Competenza	Da Residui	Totali
2007 1498	1		C.P.F.M. - CANONE ANNUALE AFFITTO IMMOBILE EX CONSORZIO AGRARIO A PIAZZA BREMBANA	2007	0,00	5.356,00	5.356,00
2009 549	1		CONSORZIO PRODUTTORI FORMAI DE MUT - CANONE AFFITTO IMMOBILE EX CONSORZIO AGRARIO ANNO 2008	2009	0,00	5.356,00	5.356,00
2010 698	1		CONSORZIO PRODUTTORI FORMAI DE MUT - CANONE AFFITTO IMMOBILI EX CONSORZIO AGRARIO ANNO 2009	2010	0,00	5.356,00	5.356,00
2011 1	1		CANONE CONSORZIO PRODUTTORI FORMAI DE MUT ESERCIZIO 2010	2011	0,00	5.356,00	5.356,00
2011 974	1		5234: AZIENDA AGRICOLA SETTIMO CIELO DI RESTITUZIONE DEPOSITO CAUZIONALE PER DECRETO DI VINCOLO IDRO GEOLOGICO N. 64/10	2011	0,00	1.000,00	1.000,00
2011 1022	1		784: LOCATELLI GUGLIELMO RESTITUZIONE DEPOSITO CAUZIONALE PER DECRETO DI VINCOLO IDRO GEOLOGICO N. 75/06	2011	0,00	2.000,00	2.000,00
2011 1023	1		5235: GIUPPONI OTTORINO RESTITUZIONE DEPOSITO CAUZIONALE PER DECRETO DI VINCOLO IDRO GEOLOGICO N. 17/08	2011	0,00	1.000,00	1.000,00
2011 1024	1		RESTITUZIONE DEPOSITO CAUZIONALE PER DECRETO DI VINCOLO IDRO GEOLOGICO N. 71/02	2011	0,00	1.000,63	1.000,63
2016 198	1		4653: IL BARONE ROSSO SOC. COOP. CAUZIONE PER CONVENZIONE GESTIONE CENTRO POLIFUNZIONALE PER INSERIMENTO DISABILI IN ATTIVITA' LAVORATIVE	2016	0,00	2.000,00	2.000,00
2018 285	1		RIEMMISSIONE ASSEGNI A.I.B. NON ANCORA RISCOSSI (PICCOLI M., RIZZI D. E RESP. VISCARDI FERDINANDO)	2018	14,51	0,00	14,51
2018 848	1		4713: TEAM QUALITY SRL CAUZIONE PROVVISORIA ASSISTENZA/MANUTENZIONE HW, SW E RETE ENTI ADERENTI AL SERVIZIO "SISTEMI INFORMATIVI" 2019	2018	360,00	0,00	360,00
2018 860	1		5364: AGENZIA ENTRATE UFFICIO PROV.LE DI UTENZA SERVIZIO TELEMATICO ACCESSO ARCHIVI CATASTALI 4° TRIMESTRE 2018	2018	10,00	0,00	10,00
			TOTALE ARTICOLO 1		384,51	28.424,63	28.809,14
			TOTALE CAPITOLO 40040		384,51	28.424,63	28.809,14



COMUNITA' MONTANA VALLE BREMBANA

Elenco dei residui passivi - esercizio 2018

Capitolo 40042 Articolo 1 Piano dei Conti 7.01.99.99							
ONERI PREVIDENZIALI E ASSISTENZIALI OPERAI FORESTALI							
Numero	Pr.	Estremi delibera	Descrizione	RS	Da Competenza	Da Residui	Totali
2017 284	1		FONDO CALA SU PAGHE OPERAI FORESTALI APRILE 2017	2017	0,00	24,31	24,31
2017 341	1		F.DO CALA OPERAI FORESTALI MAGGIO 2017	2017	0,00	107,40	107,40
2017 415	1		F.DO CALA PAGHE OPERAI FORESTALI GIUGNO 2017	2017	0,00	116,97	116,97
2017 494	1		F.DO CALA OPERAI FORESTALI LUGLIO 2017	2017	0,00	119,64	119,64
2017 553	1		F.DO CALA PAGHE OPERAI FORESTALI AGOSTO 2017	2017	0,00	105,53	105,53
2017 631	1		F.DO CALA SU PAGHE OPERAI FORESTALI SETTEMBRE 2017	2017	0,00	117,60	117,60
2017 715	1		F.DO CALA SU PAGHE O.F. OTTOBRE 2017	2017	0,00	132,50	132,50
2017 799	1		FONDO CALA PAGHE O.F. NOVEMBRE 2017	2017	0,00	89,72	89,72
2017 840	1		F.DO CALA PAGHE OPERAI FORESTALI ANNO 2017 CANTIERI VARI (VEDASI ELENCO DETTAGLIATO)	2017	0,00	813,66	813,66
2018 332	1		F.DO CALA PAGHE OPERAI FORESTALI MESE DI MAGGIO 2018	2018	111,67	0,00	111,67
2018 419	1		F.DO CALA OPERAI FORESTALI PAGHE MESE DI GIUGNO 2018	2018	112,46	0,00	112,46
2018 494	1		F.DO CALA SU PAGHE O.F. LUGLIO 2018	2018	118,27	0,00	118,27
2018 495	1		CAU SU PAGHE O.F. MESE DI LUGLIO 2018	2018	1.045,52	0,00	1.045,52
2018 553	1		F.DO CALA PAGHE OPERAI FORESTALI MESE DI AGOSTO 2018	2018	87,17	0,00	87,17
2018 554	1		CAU SU PAGHE OPERAI FORESTALI MESE DI AGOSTO 2018	2018	770,58	0,00	770,58
2018 606	1		F.DO CALA SU PAGHE OPERAI FORESTALI PAGHE SETTEMBRE 2018	2018	101,14	0,00	101,14
2018 607	1		CONTRIBUTI CAU SU PAGHE O.F. MESE DI SETTEMBRE 2018	2018	894,07	0,00	894,07
2018 676	1		F.DO CALA SU PAGHE O.F. OTTOBRE 2018	2018	106,74	0,00	106,74

# COMUNITA' MONTANA VALLE BREMBANA

Elenco dei residui passivi - esercizio 2018

Capitolo 40042      Articolo 1      Piano dei Conti 7.01.99.99							
ONERI PREVIDENZIALI E ASSISTENZIALI OPERAI FORESTALI							
Numero	Pr.	Estremi delibera	Descrizione	RS	Da Competenza	Da Residui	Totali
2018 677	1		CAU SU PAGHE O.F. OTTOBRE 2018	2018	943,57	0,00	943,57
2018 813	1		CAU PAGHE OPERAI FORESTALI ANNO 2018 (VEDASI ELENCO DETTAGLIATO)	2018	4.021,77	0,00	4.021,77
2018 814	1		F.DO CALA PAGHE OPERAI FORESTALI ANNO 2018 (VEDASI ELENCO DETTAGLIATO)	2018	637,46	0,00	637,46
			TOTALE ARTICOLO 1		8.950,42	1.627,33	10.577,75
			TOTALE CAPITOLO 40042		8.950,42	1.627,33	10.577,75

# COMUNITA' MONTANA VALLE BREMBANA

Elenco dei residui passivi - esercizio 2018

Capitolo 40043      Articolo 1      Piano dei Conti 7.01.01.02

VERSAMENTO DELLE RITENUTE PER SCISSIONE CONTABILE IVA( SPLIT PAYMENT)

Numero	Pr.	Estremi delibera	Descrizione	RS	Da Competenza	Da Residui	Totali
2018 861	1		5678: CONTABILITA' SPECIALE 1777 VERSAMENTO IVA SPLIT PAYMENT ISTITUZIONALE DICEMBRE 2018	2018	10.217,41	0,00	10.217,41
			TOTALE ARTICOLO 1		10.217,41	0,00	10.217,41
			TOTALE CAPITOLO 40043		10.217,41	0,00	10.217,41
			TOTALE GENERALE		625.451,92	85.957,67	711.409,59