

COMUNITA' MONTANA VALLE BREMBANA

CONTO DEL BILANCIO

ESERCIZIO 2014

PARTE I - ENTRATA

GESTIONE DELLE ENTRATE

DESCRIZIONE (con i dati della classificazione: Codice - Risorsa - Capitolo)	RS	Residui conser.	N.	Conto del	Determinazione	Accertamenti	Maggiori o minori entrate
		e Stanziamenti definitivi di bilancio	di rif. allo	tesoriere	dei residui		
			gi-	Riscossioni	Res. da riport.		
		Residui (A)	men- to	Residui (B)	Residui (C)	Residui (D = B + C)	(E = D - A) (E = A - D)(*)
	CP	Competenza (F)		Competenza (G)	Competenza (H)	Competenza (I = G + H)	(L = I - F)
	T	Totale (M)		Totale (N)	Residui al 31 dicembre (O = C + H)	Accertamenti al 31 dicembre (P = D + I)	(L = F - I)
Avanzo di amministrazione		60.776,00					60.776,00
di cui :							
Avanzo di Amministrazione - Fondi Vincolati		51.923,75					51.923,75
Avanzo di Amministrazione - Finanziamento Investimenti		8.850,79					8.850,79
Avanzo di Amministrazione - Fondi di Ammortamento		0,00					0,00
Avanzo di Amministrazione - Fondi non Vincolati		1,46					1,46
Fondo iniziale di cassa al 1 gennaio		3.327.265,06					
di cui :							
Fondo Iniziale di Cassa - Fondi Vincolati		0,00					
Fondo Iniziale di Cassa - Fondi non Vincolati		3.327.265,06					
Fondo Iniziale di Cassa - Finanziamento Investimenti		0,00					
Fondo Iniziale di Cassa - Fondi di Ammortamento		0,00					
<b>1 TITOLO 1</b>							
Entrate derivanti da contributi e trasferimenti correnti del lo Stato, della regione e di altri enti, anche per Funz.							
<b>1 01 Categoria 1</b>							
Contributi e trasferimenti correnti dallo Stato							
<b>1 01 0050</b>							
CONTRIBUTO ERARIALE PER L'ESERCIZIO ASSOCIATO DI FUNZIONI COMUNALI	RS	0,00		0,00	0,00	0,00	0,00
	CP	16.300,00		17.448,32	0,00	17.448,32	-1.148,32
	T	16.300,00		17.448,32	0,00	17.448,32	

\*) Motivi del verificarsi dei minori residui attivi: Insussistenti (INS)

GESTIONE DELLE ENTRATE

DESCRIZIONE (con i dati della classificazione: Codice - Risorsa - Capitolo)	RS	Residui conser.	N.	Conto del	Determinazione	Accertamenti	Maggiori o minori entrate
		e Stanziamenti definitivi di bilancio	di rif. allo	tesoriere	dei residui		
		RS	gi-	Riscossioni	Res. da riport.		
		(A)	men-	Residui	Residui	Residui	(E = D - A)
			to	(B)	(C)	(D = B + C)	(E = A - D)(*)
	CP	Competenza		Competenza	Competenza	Competenza	(L = I - F)
		(F)		(G)	(H)	(I = G + H)	
	T	Totale		Totale	Residui al	Accertamenti al	(L = F - I)
		(M)		(N)	31 dicembre	31 dicembre	
					(O = C + H)	(P = D + I)	
1 01 0051 CONTRIBUTO STATALE PER IVA SU SERVIZI COMMERCIALI	RS	0,00		0,00	0,00	0,00	0,00
	CP	30.000,00		30.000,00	0,00	30.000,00	0,00
	T	30.000,00		30.000,00	0,00	30.000,00	
1 01 0061 CONTRIBUTO L. 97/94	RS	0,00		0,00	0,00	0,00	0,00
	CP	110.000,00		110.167,70	0,00	110.167,70	-167,70
	T	110.000,00		110.167,70	0,00	110.167,70	
1 01 0080 PREMIO MINISTERO INIZIATIVE SOCIALI	RS	0,00		0,00	0,00	0,00	0,00
	CP	0,00		0,00	0,00	0,00	0,00
	T	0,00		0,00	0,00	0,00	
Totale categoria 1	RS	0,00		0,00	0,00	0,00	0,00
	CP	156.300,00		157.616,02	0,00	157.616,02	-1.316,02
	T	156.300,00		157.616,02	0,00	157.616,02	
1 02 Categoria 2 Contributi e trasferimenti correnti dal 1a Regione							
1 02 0014 TRASFERIMENTI REGIONALI PER CONCORSO SP ESE SOSTENUTE DALL'ENTE	RS	0,00		0,00	0,00	0,00	0,00
	CP	114.100,00		110.309,31	0,00	110.309,31	3.790,69
	T	114.100,00		110.309,31	0,00	110.309,31	
1 02 0158 CONTRIBUTO REGIONALE SERVIZIO ASSOCIATO PROT. CIVILE	RS	0,00		0,00	0,00	0,00	0,00
	CP	0,00		0,00	0,00	0,00	0,00
	T	0,00		0,00	0,00	0,00	
1 02 0159 CONTRIBUTO REGIONE LOMBARDA EX L.R. 19/ 08	RS	0,00		0,00	0,00	0,00	0,00
	CP	0,00		0,00	0,00	0,00	0,00
	T	0,00		0,00	0,00	0,00	

(\*) Motivi del verificarsi dei minori residui attivi: Insussistenti (INS)

GESTIONE DELLE ENTRATE

DESCRIZIONE (con i dati della classificazione: Codice - Risorsa - Capitolo)	RS	Residui conser.	N.	Conto del	Determinazione	Accertamenti	Maggiori o minori entrate
		le Stanziamenti definitivi di bilancio	di rif. allo svol	tesoriere	dei residui		
		Residui (A)	gi- men- to	Residui (B)	Residui (C)	Residui (D = B + C)	(E = D - A) (E = A - D)(*)
	CP	Competenza (F)		Competenza (G)	Competenza (H)	Competenza (I = G + H)	(L = I - F)
	T	Totale (M)		Totale (N)	Residui al 31 dicembre (O = C + H)	Accertamenti al 31 dicembre (P = D + I)	(L = F - I)
1 02 2031							
CONTRIBUTO REGIONE LOMBARDIA ORDINARIO	RS	0,00		0,00	0,00	0,00	0,00
	CP	456.400,00		456.394,88	0,00	456.394,88	5,12
	T	456.400,00		456.394,88	0,00	456.394,88	
Totale categoria 2	RS	0,00		0,00	0,00	0,00	0,00
	CP	570.500,00		566.704,19	0,00	566.704,19	3.795,81
	T	570.500,00		566.704,19	0,00	566.704,19	
1 03 Categoria 3							
Contributi e trasferimenti dalla Regione e per Funzioni Delegate							
1 03 0023							
COMPARTECIPAZIONE R.L. FUNZIONI TRASFERI- TE E DELEGATE	RS	0,00		0,00	0,00	0,00	0,00
	CP	28.000,00		26.493,64	0,00	26.493,64	1.506,36
	T	28.000,00		26.493,64	0,00	26.493,64	
1 03 0046							
L.R. 10/98 - QUOTA SPESE FUNZIONAMENTO	RS	0,00		0,00	0,00	0,00	0,00
	CP	140.500,00		0,00	0,00	0,00	140.500,00
	T	140.500,00		0,00	0,00	0,00	
1 03 0157							
LOTTA ALLA MASTITE BOVINA/CAPRINA - CON- TRIBUTO REGIONE	RS	0,00		0,00	0,00	0,00	0,00
	CP	0,00		0,00	0,00	0,00	0,00
	T	0,00		0,00	0,00	0,00	
1 03 2027							
GESTIONE SQUADRE ANTINCENDIO	RS	0,00		0,00	0,00	0,00	0,00
	CP	20.000,00		27.249,05	0,00	27.249,05	-7.249,05
	T	20.000,00		27.249,05	0,00	27.249,05	
1 03 2033							
CONTRIBUTO REGIONE LOMBARDIA PER GUARDI- E ECOLOGICHE VOLONTARIE	RS	0,00		0,00	0,00	0,00	0,00
	CP	8.000,00		5.109,28	0,00	5.109,28	2.890,72
	T	8.000,00		5.109,28	0,00	5.109,28	

(\*) Motivi del verificarsi dei minori residui attivi: Insussistenti (INS)

DESCRIZIONE (con i dati della classificazione: Codice - Risorsa - Capitolo)		Residui conser.	N.	Conto del	Determinazione	Accertamenti	Maggiori o minori entrate
		e Stanziamenti	di	tesoriere	dei residui		
		definitivi di	rif.	Riscossioni	Res. da riport.		
		bilancio	allo	svol			
	RS	Residui	gi-	Residui	Residui	Residui	(E = D - A)
		(A)	men-	(B)	(C)	(D = B + C)	(E = A - D)(*)
	CP	Competenza	to	Competenza	Competenza	Competenza	(L = I - F)
		(F)		(G)	(H)	(I = G + H)	
	T	Totale		Totale	Residui al	Accertamenti al	(L = F - I)
		(M)		(N)	31 dicembre	31 dicembre	
					(O = C + H)	(P = D + I)	
Totale categoria 3	RS	0,00		0,00	0,00	0,00	0,00
	CP	196.500,00		58.851,97	0,00	58.851,97	137.648,03
	T	196.500,00		58.851,97	0,00	58.851,97	
1 04 Categoria 4 Contributi e trasferimenti da parte di organismi comunitari ed internazionali							
Totale categoria 4	RS	0,00		0,00	0,00	0,00	0,00
	CP	0,00		0,00	0,00	0,00	0,00
	T	0,00		0,00	0,00	0,00	
1 05 Categoria 5 Contributi e trasferimenti correnti da altri enti del settore pubblico							
1 05 0012 FONDO DI SOLIDARIETA'	RS	0,00		0,00	0,00	0,00	0,00
	CP	165.000,00		164.902,00	0,00	164.902,00	98,00
	T	165.000,00		164.902,00	0,00	164.902,00	
1 05 0062 CONTRIBUTO COMUNI PER PROTEZIONE CIVILE	RS	20.751,95		12.015,68	3.825,67	15.841,35	4.910,60
	CP	16.500,00		6.437,69	8.062,31	14.500,00	2.000,00
	T	37.251,95		18.453,37	11.887,98	30.341,35	
1 05 0063 GESTIONE CATASTO - QUOTA COMUNI	RS	0,00		0,00	0,00	0,00	0,00
	CP	0,00		0,00	0,00	0,00	0,00
	T	0,00		0,00	0,00	0,00	
1 05 0079 CONTRIBUTO STRAORDINARIO BIM	RS	111.000,00		111.000,00	0,00	111.000,00	0,00
	CP	111.000,00		0,00	111.000,00	111.000,00	0,00
	T	222.000,00		111.000,00	111.000,00	222.000,00	

(\*) Motivi del verificarsi dei minori residui attivi: Insussistenti (INS)

GESTIONE DELLE ENTRATE

DESCRIZIONE (con i dati della classificazione: Codice - Risorsa - Capitolo)	RS	Residui conser.	N.	Conto del	Determinazione	Accertamenti	Maggiori o minori entrate
		bilancio	di rif.	tesoriere	dei residui		
		al	allo	Riscossioni	Res. da riport.		
		svol-	gi-	Residui	Residui	Residui	(E = D - A)
		men-	men-	(B)	(C)	(D = B + C)	(E = A - D)(*)
		to	to	Competenza	Competenza	Competenza	
				(F)	(G)	(H)	(L = I - F)
				Totale	Totale	Residui al	
				(M)	(N)	31 dicembre	(L = F - I)
						(O = C + H)	
						31 dicembre	
						(P = D + I)	
1 05 0081 SERVIZI SOCIALI CONVENZIONATI	RS	39.528,49		36.984,13		0,00	2.544,36
	CP	300.500,00		237.429,12		42.576,12	20.494,76
	T	340.028,49		274.413,25		42.576,12	316.989,37
1 05 0106 CONTRIBUTO PROVINCIA/COMUNI PER GESTIONE E UFFICIO I.A.T.	RS	9.000,00		9.000,00		0,00	0,00
	CP	9.000,00		0,00		0,00	9.000,00
	T	18.000,00		9.000,00		0,00	9.000,00
1 05 0110 CONTRIBUTO PROVINCIA PER STUDIO TUTELA ACQUE	RS	0,00		0,00		0,00	0,00
	CP	0,00		0,00		0,00	0,00
	T	0,00		0,00		0,00	0,00
1 05 0151 CONTRIBUTO REGIONE E COMUNI PER SISTEMI INFORMATIVI	RS	1.467,71		549,94		0,00	917,77
	CP	150.000,00		118.745,09		11.218,91	20.035,00
	T	151.467,71		119.296,03		11.218,91	130.514,94
1 05 0152 FONDO NAZIONALE POLITICHE SOCIALI - REGIONE/ PROVINCIA/COMUNI	RS	35.690,15		32.370,15		120,00	3.200,00
	CP	620.000,00		563.905,40		45.835,33	10.259,27
	T	655.690,15		596.275,55		45.955,33	642.230,88
1 05 0156 ASSISTENZA EDUCATIVA SCOLASTICA	RS	280.585,19		238.305,84		0,00	42.279,35
	CP	316.500,00		20.792,83		78.820,06	216.887,11
	T	597.085,19		259.098,67		78.820,06	337.918,73
1 05 0206 FONDI EX CIRCOLARE 4	RS	0,00		0,00		0,00	0,00
	CP	375.000,00		366.566,00		0,00	8.434,00
	T	375.000,00		366.566,00		0,00	366.566,00
1 05 2043 CONTRIBUTO PROVINCIA PER INIZIATIVE CULTURALI VARIE	RS	0,00		0,00		0,00	0,00
	CP	1.000,00		0,00		0,00	1.000,00
	T	1.000,00		0,00		0,00	0,00

(\*) Motivi del verificarsi dei minori residui attivi: Insussistenti (INS)

GESTIONE DELLE ENTRATE

DESCRIZIONE (con i dati della classificazione: Codice - Risorsa - Capitolo)		Residui conser.	N.	Conto del	Determinazione	Accertamenti	Maggiori o minori entrate
		e Stanziamenti definitivi di bilancio	di rif. allo svol gi- men- to	tesoriere	dei residui		
		Residui (A)		Riscossioni	Res. da riport.	Residui (D = B + C)	(E = D - A) (E = A - D)(*)
		Competenza (F)		Competenza (G)	Competenza (H)	Competenza (I = G + H)	(L = I - F)
		Totale (M)		Totale (N)	Residui al 31 dicembre (O = C + H)	Accertamenti al 31 dicembre (P = D + I)	(L = F - I)
1 05 2051							
CONTRIBUTO COMUNI PER CONSORZIO TRASPOR	RS	37.200,00		37.200,00	0,00	37.200,00	0,00
TO E DISCARICA R.S.U.	CP	550.000,00		487.316,63	12.880,00	500.196,63	49.803,37
	T	587.200,00		524.516,63	12.880,00	537.396,63	
Totale categoria 5	RS	535.223,49		477.425,74	3.945,67	481.371,41	53.852,08
	CP	2.614.500,00		1.966.095,76	310.392,73	2.276.488,49	338.011,51
	T	3.149.723,49		2.443.521,50	314.338,40	2.757.859,90	
Riassunto Titolo 1							
1 01 Categoria 1							
Contributi e trasferimenti correnti dal	RS	0,00		0,00	0,00	0,00	0,00
lo Stato	CP	156.300,00		157.616,02	0,00	157.616,02	-1.316,02
	T	156.300,00		157.616,02	0,00	157.616,02	
1 02 Categoria 2							
Contributi e trasferimenti correnti dal	RS	0,00		0,00	0,00	0,00	0,00
la Regione	CP	570.500,00		566.704,19	0,00	566.704,19	3.795,81
	T	570.500,00		566.704,19	0,00	566.704,19	
1 03 Categoria 3							
Contributi e trasferimenti dalla Region	RS	0,00		0,00	0,00	0,00	0,00
e per Funzioni Delega te	CP	196.500,00		58.851,97	0,00	58.851,97	137.648,03
	T	196.500,00		58.851,97	0,00	58.851,97	
1 04 Categoria 4							
Contributi e trasferimenti da parte di	RS	0,00		0,00	0,00	0,00	0,00
organismi comunitari ed internazionali	CP	0,00		0,00	0,00	0,00	0,00
	T	0,00		0,00	0,00	0,00	
1 05 Categoria 5							
Contributi e trasferimenti correnti da	RS	535.223,49		477.425,74	3.945,67	481.371,41	53.852,08
altri enti del settore pubblico	CP	2.614.500,00		1.966.095,76	310.392,73	2.276.488,49	338.011,51
	T	3.149.723,49		2.443.521,50	314.338,40	2.757.859,90	
Totale titolo 1	RS	535.223,49		477.425,74	3.945,67	481.371,41	53.852,08
	CP	3.537.800,00		2.749.267,94	310.392,73	3.059.660,67	478.139,33
	T	4.073.023,49		3.226.693,68	314.338,40	3.541.032,08	

(\*) Motivi del verificarsi dei minori residui attivi: Insussistenti (INS)

DESCRIZIONE (con i dati della classificazione: Codice - Risorsa - Capitolo)	RS	Residui conser.	N.	Conto del	Determinazione	Accertamenti	Maggiori o minori entrate
		definitivi di	bilancio	al	tesoriere		
			ri-	Riscossioni	Res. da riport.		
			svol-				
		Residui	gi-	Residui	Residui	Residui	(E = D - A)
		(A)	men-	(B)	(C)	(D = B + C)	(E = A - D)(*)
			to				
	CP	Competenza		Competenza	Competenza	Competenza	(L = I - F)
		(F)		(G)	(H)	(I = G + H)	
	T	Totale		Totale	Residui ai	Accertamenti ai	(L = F - I)
		(M)		(N)	31 dicembre	31 dicembre	
					(O = C + H)	(P = D + I)	
2 TITOLO 2							
Entrate extratributarie							
2 01 Categoria 1							
Proventi dei servizi pubblici							
2 01 1001							
DIRITTI DI SEGRETERIA	RS	0,00		0,00	0,00	0,00	0,00
	CP	7.000,00		6.179,89	0,00	6.179,89	820,11
	T	7.000,00		6.179,89	0,00	6.179,89	
2 01 1042							
INTERESSI ATTIVI	RS	0,00		0,00	0,00	0,00	0,00
	CP	0,00		64,23	0,00	64,23	-64,23
	T	0,00		64,23	0,00	64,23	
2 01 2052							
PARTECIPAZIONE COMUNI PER GESTIONE R.S.	RS	0,00		0,00	0,00	0,00	0,00
U.(2%)	CP	12.000,00		10.104,93	0,00	10.104,93	1.895,07
	T	12.000,00		10.104,93	0,00	10.104,93	
Totale categoria 1	RS	0,00		0,00	0,00	0,00	0,00
	CP	19.000,00		16.349,05	0,00	16.349,05	2.650,95
	T	19.000,00		16.349,05	0,00	16.349,05	
2 02 Categoria 2							
Proventi dei beni dell'ente							
Totale categoria 2	RS	0,00		0,00	0,00	0,00	0,00
	CP	0,00		0,00	0,00	0,00	0,00
	T	0,00		0,00	0,00	0,00	
2 03 Categoria 3							
Interessi su anticipazioni e crediti							
Totale categoria 3	RS	0,00		0,00	0,00	0,00	0,00
	CP	0,00		0,00	0,00	0,00	0,00
	T	0,00		0,00	0,00	0,00	

(\*) Motivi del verificarsi dei minori residui attivi: Insussistenti (INS)



DESCRIZIONE (con i dati della classificazione: Codice - Risorsa - Capitolo)	RS	Residui conser.	N.	Conto del	Determinazione	Accertamenti	Maggiori o minori entrate
		definitivi di	bilancio	allo	tesoriere		
			gi-	Riscossioni	Res. da riport.		
		(A)	men-	(B)	(C)	(D = B + C)	(E = D - A) (E = A - D)(*)
	CP	Competenza	to	Competenza	Competenza	Competenza	(L = I - F)
		(F)		(G)	(H)	(I = G + H)	
	T	Totale		Totale	Residui al	Accertamenti al	(L = F - I)
		(M)		(N)	31 dicembre	31 dicembre	
					(O = C + H)	(P = D + I)	
2 04 Categoria 4 Utili netti delle aziende speciali e partecipate, dividendi di societa'							
Totale categoria 4	RS	0,00		0,00	0,00	0,00	0,00
	CP	0,00		0,00	0,00	0,00	0,00
	T	0,00		0,00	0,00	0,00	
2 05 Categoria 5 Proventi diversi							
2 05 0002 SERVIZI MANUTENTIVI PER I COMUNI	RS	15.500,00		15.376,91	0,00	15.376,91	123,09
	CP	80.000,00		42.177,65	0,00	42.177,65	37.822,35
	T	95.500,00		57.554,56	0,00	57.554,56	
2 05 0007 SOGGIORNO MARINO ANZIANI	RS	12.121,67		12.121,67	0,00	12.121,67	0,00
	CP	350.000,00		282.587,83	2.430,27	285.018,10	64.981,90
	T	362.121,67		294.709,50	2.430,27	297.139,77	
2 05 0047 QUOTA RESPONSABILE PROCEDIMENTO - PROGETTI INTERNA	RS	0,00		0,00	0,00	0,00	0,00
	CP	9.500,00		5.022,90	0,00	5.022,90	4.477,10
	T	9.500,00		5.022,90	0,00	5.022,90	
2 05 0070 QUOTA FINANZIAMENTO SPESE OPERATIVE FORESTALI	RS	0,00		0,00	0,00	0,00	0,00
	CP	18.000,00		17.763,94	0,00	17.763,94	236,06
	T	18.000,00		17.763,94	0,00	17.763,94	
2 05 0074 QUOTA FINANZIAMENTO SOGGIORNO MARINO	RS	0,00		0,00	0,00	0,00	0,00
	CP	21.500,00		21.087,75	0,00	21.087,75	412,25
	T	21.500,00		21.087,75	0,00	21.087,75	
2 05 0076 CONTRIBUTI PRIVATI PER PRATICHE AMMINISTRATIVE	RS	0,00		0,00	0,00	0,00	0,00
	CP	10.000,00		10.025,80	0,00	10.025,80	-25,80
	T	10.000,00		10.025,80	0,00	10.025,80	

(\*) Motivi del verificarsi dei minori residui attivi: Insussistenti (INS)

GESTIONE DELLE ENTRATE

DESCRIZIONE (con i dati della classificazione: Codice - Risorsa - Capitolo)	RS	Residui conser.	N.	Conto del	Determinazione	Accertamenti	Maggiori o minori entrate
		Stanziamen- ti definitivi di bilancio	di rif. allo svol- gi- men- to	tesoriere	dei residui		
		Residui (A)		Riscossioni	Res. da riport.	Residui (D = B + C)	(E = D - A) (E = A - D)(*)
		Competenza (F)		Competenza (G)	Competenza (H)	Competenza (I = G + H)	(L = I - F)
		Totale (M)		Totale (N)	Residui al 31 dicembre (O = C + H)	Accertamenti al 31 dicembre (P = D + I)	(L = F - I)
2 05 1081 INTROITI E RIMBORSI DIVERSI	RS	0,00		0,00	0,00	0,00	0,00
	CP	15.900,00		8.088,59	1.950,00	10.038,59	5.861,41
	T	15.900,00		8.088,59	1.950,00	10.038,59	
2 05 1085 INTROITI PER SANZIONI AMMINISTRATIVE	RS	0,00		0,00	0,00	0,00	0,00
	CP	38.000,00		18.170,71	0,00	18.170,71	19.829,29
	T	38.000,00		18.170,71	0,00	18.170,71	
2 05 1086 CANONE AFFITTO SEDE VV.FF. - FORESTALE - COOPERATIVE	RS	36.915,42		36.915,42	0,00	36.915,42	0,00
	CP	25.000,00		25.416,47	0,00	25.416,47	-416,47
	T	61.915,42		62.331,89	0,00	62.331,89	
Totale categoria 5	RS	64.537,09		64.414,00	0,00	64.414,00	123,09
	CP	567.900,00		430.341,64	4.380,27	434.721,91	133.178,09
	T	632.437,09		494.755,64	4.380,27	499.135,91	
Riassunto Titolo 2 Entrate extratributarie							
2 01 Categoria 1 Proventi dei servizi pubblici	RS	0,00		0,00	0,00	0,00	0,00
	CP	19.000,00		16.349,05	0,00	16.349,05	2.650,95
	T	19.000,00		16.349,05	0,00	16.349,05	
2 02 Categoria 2 Proventi dei beni dell'ente	RS	0,00		0,00	0,00	0,00	0,00
	CP	0,00		0,00	0,00	0,00	0,00
	T	0,00		0,00	0,00	0,00	0,00
2 03 Categoria 3 Interessi su anticipazioni e crediti	RS	0,00		0,00	0,00	0,00	0,00
	CP	0,00		0,00	0,00	0,00	0,00
	T	0,00		0,00	0,00	0,00	0,00
2 04 Categoria 4 Utili netti delle aziende speciali e pa- rtecipate, dividendi di societa'	RS	0,00		0,00	0,00	0,00	0,00
	CP	0,00		0,00	0,00	0,00	0,00
	T	0,00		0,00	0,00	0,00	0,00

(\*) Motivi del verificarsi dei minori residui attivi: Insussistenti (INS)

GESTIONE DELLE ENTRATE

DESCRIZIONE (con i dati della classificazione: Codice - Risorsa - Capitolo)	RS	Residui conser.	N.	Conto del	Determinazione	Accertamenti	Maggiori o minori entrate
		Stanziamen- ti definitivi di bilancio	di rif. allo svol- gi- men- to	tesoriere	dei residui		
		(A)	(B)	(C)	(D = B + C)		(E = D - A) (E = A - D)(*)
	CP	Competenza (F)	Competenza (G)	Competenza (H)	Competenza (I = G + H)		(L = I - F)
	T	Totale (M)	Totale (N)	Residui al 31 dicembre (O = C + H)	Accertamenti al 31 dicembre (P = D + I)		(L = F - I)
2 05 Categoria 5							
Proventi diversi	RS	64.537,09	64.414,00	0,00	64.414,00		123,09
	CP	567.900,00	430.341,64	4.380,27	434.721,91		133.178,09
	T	632.437,09	494.755,64	4.380,27	499.135,91		
Totale titolo 2							
	RS	64.537,09	64.414,00	0,00	64.414,00		123,09
	CP	586.900,00	446.690,69	4.380,27	451.070,96		135.829,04
	T	651.437,09	511.104,69	4.380,27	515.484,96		

(\*) Motivi del verificarsi dei minori residui attivi: Insussistenti (INS)

DESCRIZIONE (con i dati della classificazione: Codice - Risorsa - Capitolo)		Residui conser.	N.	Conto del	Determinazione	Accertamenti	Maggiori o minori entrate
		e Stanziamenti	di	tesoriere	dei residui		
		definitivi di	rif.	Riscossioni	Res. da riport.		
		bilancio	allo	svol-			
		gi-	Residui	Residui	Residui		
		men-	(B)	(C)	(D = B + C)		(E = D - A)
		to					(E = A - D)(*)
		CP	Competenza	Competenza	Competenza	Competenza	
			(F)	(G)	(H)	(I = G + H)	(L = I - F)
		T	Totale	Totale	Residui al	Accertamenti al	
			(M)	(N)	31 dicembre	31 dicembre	(L = F - I)
					(O = C + H)	(P = D + I)	
3 TITOLO 3							
Entrate derivanti da alienazioni, da tr							
asferimenti di capitale e da riscossio							
ni di crediti							
3 01 Categoria 1							
Alienazione di beni patrimoniali							
3 01 0027							
ALIENAZIONE IMMOBILI DELL'ENTE	RS	54.006,00		54.006,00	0,00	54.006,00	0,00
	CP	0,00		0,00	0,00	0,00	0,00
	T	54.006,00		54.006,00	0,00	54.006,00	
3 01 0066							
CESSIONE QUOTE SOCIETA' PARTECIPATE	RS	0,00		0,00	0,00	0,00	0,00
	CP	14.800,00		15.114,58	0,00	15.114,58	-314,58
	T	14.800,00		15.114,58	0,00	15.114,58	
Totale categoria 1	RS	54.006,00		54.006,00	0,00	54.006,00	0,00
	CP	14.800,00		15.114,58	0,00	15.114,58	-314,58
	T	68.806,00		69.120,58	0,00	69.120,58	
3 02 Categoria 2							
Trasferimenti di capitale dallo Stato							
Totale categoria 2	RS	0,00		0,00	0,00	0,00	0,00
	CP	0,00		0,00	0,00	0,00	0,00
	T	0,00		0,00	0,00	0,00	
3 03 Categoria 3							
Trasferimenti di capitale dalla Regione							
3 03 0019							
L.R. 25/07 (ex 10/98) - INTERVENTI SPEC	RS	1.960.365,41		119.430,38	1.840.935,03	1.960.365,41	0,00
IALI PER LA MONTAGNA	CP	322.700,00		0,00	322.690,77	322.690,77	9,23
	T	2.283.065,41		119.430,38	2.163.625,80	2.283.056,18	

(\*) Motivi del verificarsi dei minori residui attivi: Insussistenti (INS)

DESCRIZIONE (con i dati della classificazione: Codice - Risorsa - Capitolo)	RS	Residui conser.	N.	Conto del	Determinazione	Accertamenti	Maggiori o minori entrate
		e Stanziamen- ti definitivi di bilancio	di rif. allo	tesoriere	dei residui		
		gi-	Riscossioni	Res. da riport.			
		men-	Residui	Residui	Residui	Residui	(E = D - A)
		to	(B)	(C)	(D = B + C)	(E = A - D)(*)	
		CP	Competenza	Competenza	Competenza	Competenza	(L = I - F)
		(F)	(G)	(H)	(I = G + H)	(L = F - I)	
		T	Totale	Totale	Residui al	Accertamenti al	
		(M)	(N)	(N)	31 dicembre	31 dicembre	
					(O = C + H)	(P = D + I)	
3 03 0127							
L.R. 31/08 (EX 7/00) MIGLIORAMENTO DELL	RS	0,00		0,00	0,00	0,00	0,00
E PRODUZIONI MONTANE AGRICOLTURA (EX AR	CP	200.000,00		176.905,06	0,00	176.905,06	23.094,94
T. 23)	T	200.000,00		176.905,06	0,00	176.905,06	
3 03 0133							
GESTIONE SQUADRE ANTINCENDIO - PARTE C/	RS	0,00		0,00	0,00	0,00	0,00
CAPITALE	CP	20.000,00		25.159,45	0,00	25.159,45	-5.159,45
	T	20.000,00		25.159,45	0,00	25.159,45	
3 03 0137							
L.R. 31/08 (EX 7/00) MIGLIORAMENTO DEL	RS	0,00		0,00	0,00	0,00	0,00
LE PRODUZIONI MONTANE BOSCHI (EX ART 24	CP	325.000,00		320.844,27	0,00	320.844,27	4.155,73
/25)	T	325.000,00		320.844,27	0,00	320.844,27	
3 03 0147							
L. 102/90 - INTERVENTI SECONDA FASE	RS	289.786,09		0,00	95.586,54	95.586,54	194.199,55
	CP	0,00		0,00	0,00	0,00	0,00
	T	289.786,09		0,00	95.586,54	95.586,54	
3 03 0148							
CONTRIBUTO REGIONE PER RECUPERO PALAZZ	RS	1.181.474,25		531.386,44	650.087,81	1.181.474,25	0,00
INA EX FALCK	CP	0,00		0,00	0,00	0,00	0,00
	T	1.181.474,25		531.386,44	650.087,81	1.181.474,25	
3 03 0160							
DISTRETTO CULTURALE	RS	0,00		0,00	0,00	0,00	0,00
	CP	0,00		0,00	0,00	0,00	0,00
	T	0,00		0,00	0,00	0,00	
3 03 0161							
CONTRIBUTO REGIONE PER INIZIATIVE IN CA	RS	14.000,00		0,00	0,00	0,00	14.000,00
MPO AGRICOLO	CP	0,00		0,00	0,00	0,00	0,00
	T	14.000,00		0,00	0,00	0,00	
3 03 2034							
CONTRIBUTO R.L. L. 97/94 -	RS	0,00		0,00	0,00	0,00	0,00
	CP	45.000,00		45.000,00	0,00	45.000,00	0,00
	T	45.000,00		45.000,00	0,00	45.000,00	

(\*) Motivi del verificarsi dei minori residui attivi: Insussistenti (INS)

DESCRIZIONE (con i dati della classificazione: Codice - Risorsa - Capitolo)		Residui conser.	N.	Conto del	Determinazione	Accertamenti	Maggiori o minori entrate
		e Stanziamenti definitivi di bilancio	di rif. allo	tesoriere	dei residui		
		RS	gi-	Residui	Residui	Residui	(E = D - A)
		(A)	men-	(B)	(C)	(D = B + C)	(E = A - D)(*)
		CP	to	Competenza	Competenza	Competenza	(L = I - F)
		(F)		(G)	(H)	(I = G + H)	
		T		Totale	Residui al	Accertamenti al	(L = F - I)
		(M)		(N)	31 dicembre	31 dicembre	
					(O = C + H)	(P = D + I)	
3 03 2080							
CONTRIBUTO PER LEGGE 102/90-LEGGE VALTELLINA	RS	19.534,73		0,00	19.534,73	19.534,73	0,00
	CP	0,00		0,00	0,00	0,00	0,00
	T	19.534,73		0,00	19.534,73	19.534,73	
3 03 2110							
L.R. 86/83 - PROGETTO SISTEMAZIONE SENTIERI	RS	229.950,52		29.950,52	130.000,00	159.950,52	70.000,00
	CP	0,00		0,00	0,00	0,00	0,00
	T	229.950,52		29.950,52	130.000,00	159.950,52	
Totale categoria 3	RS	3.695.111,00		680.767,34	2.736.144,11	3.416.911,45	278.199,55
	CP	912.700,00		567.908,78	322.690,77	890.599,55	22.100,45
	T	4.607.811,00		1.248.676,12	3.058.834,88	4.307.511,00	
3 04 Categoria 4							
Trasferimenti di capitale di altri enti del settore pubblico							
3 04 0031							
CONTRIBUTI B.I.M. PER INTERVENTI VALLAROI	RS	647.840,00		12.000,00	635.840,00	647.840,00	0,00
	CP	43.580,00		10.000,00	33.571,42	43.571,42	8,58
	T	691.420,00		22.000,00	669.411,42	691.411,42	
3 04 0065							
COFINANZIAMENTO ENTI INIZIATIVE SVILUPPO AREE INDUSTRIALI	RS	0,00		0,00	0,00	0,00	0,00
	CP	0,00		0,00	0,00	0,00	0,00
	T	0,00		0,00	0,00	0,00	
3 04 0067							
P.S.T. OROBIE - COFINANZIAMENTO COMUNI	RS	0,00		0,00	0,00	0,00	0,00
	CP	0,00		0,00	0,00	0,00	0,00
	T	0,00		0,00	0,00	0,00	
3 04 0068							
COFINANZIAMENTO ALTRI ENTI INIZIATIVE L.R. 25/07	RS	111.000,00		1.000,00	110.000,00	111.000,00	0,00
	CP	0,00		7.000,00	0,00	7.000,00	-7.000,00
	T	111.000,00		8.000,00	110.000,00	118.000,00	

(\*) Motivi del verificarsi dei minori residui attivi: Insussistenti (INS)

DESCRIZIONE (con i dati della classificazione: Codice - Risorsa - Capitolo)	RS	Residui conser.	N.	Conto del	Determinazione	Accertamenti	Maggiori o minori entrate
		Stanziamen- ti definitivi di bilancio	di rif. allo svol- gi- men- to	tesoriere	dei residui		
				Riscossioni	Res. da riport.		
		Residui (A)		Residui (B)	Residui (C)	Residui (D = B + C)	(E = D - A) (E = A - D)(*)
	CP	Competenza (F)		Competenza (G)	Competenza (H)	Competenza (I = G + H)	(L = I - F)
	T	Totale (M)		Totale (N)	Residui al 31 dicembre (O = C + H)	Accertamenti al 31 dicembre (P = D + I)	(L = F - I)
3 04 0071							
CONTRIBUTI GAL P.S.L.	RS	267.000,00		0,00	259.991,75	259.991,75	7.008,25
	CP	0,00		0,00	0,00	0,00	0,00
	T	267.000,00		0,00	259.991,75	259.991,75	
3 04 0082							
COMPARTICIPAZIONE VALORIZZAZIONE PECULI- ARITA' CULTURALI	RS	0,00		0,00	0,00	0,00	0,00
	CP	15.000,00		1.650,00	11.600,00	13.250,00	1.750,00
	T	15.000,00		1.650,00	11.600,00	13.250,00	
3 04 0112							
CONTRIBUTO PROVINCIA/COMUNE PROMOZIONE ATTIVITA' PRODUTTIVE	RS	0,00		0,00	0,00	0,00	0,00
	CP	0,00		0,00	0,00	0,00	0,00
	T	0,00		0,00	0,00	0,00	
3 04 0113							
CONTRIBUTO PROVINCIA PER STUDIO IDROGEO- LOGICO SOTTOBACINO IDROGRAFICO	RS	0,00		0,00	0,00	0,00	0,00
	CP	0,00		0,00	0,00	0,00	0,00
	T	0,00		0,00	0,00	0,00	
3 04 0114							
CONTRIBUTO PROVINCIA PER INTERVENTI STR- UTTURALI TURISMO	RS	0,00		0,00	0,00	0,00	0,00
	CP	0,00		0,00	0,00	0,00	0,00
	T	0,00		0,00	0,00	0,00	
Totale categoria 4	RS	1.025.840,00		13.000,00	1.005.831,75	1.018.831,75	7.008,25
	CP	58.580,00		18.650,00	45.171,42	63.821,42	-5.241,42
	T	1.084.420,00		31.650,00	1.051.003,17	1.082.653,17	
3 05 Categoria 5							
Trasferimenti di capitale di altri sog- getti							
3 05 0053							
INTERVENTI AMBIENTALI COMPENSATIVI	RS	0,00		0,00	0,00	0,00	0,00
	CP	100.000,00		81.696,42	0,00	81.696,42	18.303,58
	T	100.000,00		81.696,42	0,00	81.696,42	

(\*) Motivi del verificarsi dei minori residui attivi: Insussistenti (INS)

DESCRIZIONE (con i dati della classificazione: Codice - Risorsa - Capitolo)	RS	Residui conser.	N.	Conto del	Determinazione	Accertamenti	Maggiori o minori entrate
		Stanzamenti definitivi di bilancio	di rif. allo svol	tesoriere	dei residui		
			gi-	Riscossioni	Res. da riport.		
		Residui (A)	men-	Residui (B)	Residui (C)	Residui (D = B + C)	(E = D - A) (E = A - D)(*)
		Competenza (F)	to	Competenza (G)	Competenza (H)	Competenza (I = G + H)	(L = I - F)
	T	Totale (M)		Totale (N)	Residui al 31 dicembre (O = C + H)	Accertamenti al 31 dicembre (P = D + I)	(L = F - I)
3 05 0069							
COFINANZIAMENTO PRIVATI INIZIATIVE L.R.	RS	20.000,00		0,00	20.000,00	20.000,00	0,00
25/07	CP	0,00		0,00	0,00	0,00	0,00
	T	20.000,00		0,00	20.000,00	20.000,00	
3 05 0073							
COVENANT OF MAYORS - CARIPLO	RS	0,00		0,00	0,00	0,00	0,00
	CP	0,00		0,00	0,00	0,00	0,00
	T	0,00		0,00	0,00	0,00	
3 05 0078							
RISARCIMENTI CIVILI	RS	0,00		0,00	0,00	0,00	0,00
	CP	14.000,00		11.372,47	2.600,00	13.972,47	27,53
	T	14.000,00		11.372,47	2.600,00	13.972,47	
Totale categoria 5	RS	20.000,00		0,00	20.000,00	20.000,00	0,00
	CP	114.000,00		93.068,89	2.600,00	95.668,89	18.331,11
	T	134.000,00		93.068,89	22.600,00	115.668,89	
3 06 Categoria 6							
Riscossione di crediti							
Totale categoria 6	RS	0,00		0,00	0,00	0,00	0,00
	CP	0,00		0,00	0,00	0,00	0,00
	T	0,00		0,00	0,00	0,00	
Riassunto Titolo 3							
Entrate derivanti da alienazioni, da tr							
asferimenti di capitale e da riscossio							
ni di crediti							
3 01 Categoria 1							
Alienazione di beni patrimoniali	RS	54.006,00		54.006,00	0,00	54.006,00	0,00
	CP	14.800,00		15.114,58	0,00	15.114,58	-314,58
	T	68.806,00		69.120,58	0,00	69.120,58	

(\*) Motivi del verificarsi dei minori residui attivi: Insussistenti (INS)



DESCRIZIONE (con i dati della classificazione: Codice - Risorsa - Capitolo)		Residui conser.	N.	Conto del	Determinazione	Accertamenti	Maggiori o minori entrate
		e Stanziamenti	di	tesoriere	dei residui		
		definitivi di	rif.	Riscossioni	Res. da riport.		
		bilancio	allo	svol-			
		gi-					
		men-					
		to					
	RS	Residui		Residui	Residui	Residui	(E = D - A)
		(A)		(B)	(C)	(D = B + C)	(E = A - D)(*)
	CP	Competenza		Competenza	Competenza	Competenza	(L = I - F)
		(F)		(G)	(H)	(I = G + H)	
	T	Totale		Totale	Residui al	Accertamenti al	(L = F - I)
		(M)		(N)	31 dicembre	31 dicembre	
					(O = C + H)	(P = D + I)	
<b>3 02 Categoria 2</b>							
Trasferimenti di capitale dallo Stato	RS	0,00		0,00	0,00	0,00	0,00
	CP	0,00		0,00	0,00	0,00	0,00
	T	0,00		0,00	0,00	0,00	
<b>3 03 Categoria 3</b>							
Trasferimenti di capitale dalla Regione	RS	3.695.111,00		680.767,34	2.736.144,11	3.416.911,45	278.199,55
	CP	912.700,00		567.908,78	322.690,77	890.599,55	22.100,45
	T	4.607.811,00		1.248.676,12	3.058.834,88	4.307.511,00	
<b>3 04 Categoria 4</b>							
Trasferimenti di capitale di altri enti del settore pubblico	RS	1.025.840,00		13.000,00	1.005.831,75	1.018.831,75	7.008,25
	CP	58.580,00		18.650,00	45.171,42	63.821,42	-5.241,42
	T	1.084.420,00		31.650,00	1.051.003,17	1.082.653,17	
<b>3 05 Categoria 5</b>							
Trasferimenti di capitale di altri sog- getti	RS	20.000,00		0,00	20.000,00	20.000,00	0,00
	CP	114.000,00		93.068,89	2.600,00	95.668,89	18.331,11
	T	134.000,00		93.068,89	22.600,00	115.668,89	
<b>3 06 Categoria 6</b>							
Riscossione di crediti	RS	0,00		0,00	0,00	0,00	0,00
	CP	0,00		0,00	0,00	0,00	0,00
	T	0,00		0,00	0,00	0,00	
<b>Totale titolo 3</b>							
	RS	4.794.957,00		747.773,34	3.761.975,86	4.509.749,20	285.207,80
	CP	1.100.080,00		694.742,25	370.462,19	1.065.204,44	34.875,56
	T	5.895.037,00		1.442.515,59	4.132.438,05	5.574.953,64	

(\*) Motivi del verificarsi dei minori residui attivi: Insussistenti (INS)

DESCRIZIONE (con i dati della classificazione: Codice - Risorsa - Capitolo)	RS	Residui conser.	N.	Conto del	Determinazione	Accertamenti	Maggiori o minori entrate
		Residui (A)	Stanziamen- ti di rif. bilancio	allo svol- gi- men- to	tesoriere		
				Riscossioni	Res. da riport.		
				Residui (B)	Residui (C)	Residui (D = B + C)	(E = D - A) (E = A - D)(*)
				Competenza (F)	Competenza (G)	Competenza (H)	(L = I - F)
				Totale (M)	Totale (N)	Residui al 31 dicembre (O = C + H)	(L = F - I)
						Accertamenti al 31 dicembre (P = D + I)	
4 TITOLO 4							
Entrate derivanti da accensioni di prestiti							
4 01 Categoria 1							
Anticipazioni di cassa							
Totale categoria 1	RS	0,00		0,00	0,00	0,00	0,00
	CP	0,00		0,00	0,00	0,00	0,00
	T	0,00		0,00	0,00	0,00	
4 02 Categoria 2							
Finanziamenti a breve termine							
Totale categoria 2	RS	0,00		0,00	0,00	0,00	0,00
	CP	0,00		0,00	0,00	0,00	0,00
	T	0,00		0,00	0,00	0,00	
4 03 Categoria 3							
Assunzione di mutui e prestiti							
Totale categoria 3	RS	0,00		0,00	0,00	0,00	0,00
	CP	0,00		0,00	0,00	0,00	0,00
	T	0,00		0,00	0,00	0,00	
4 04 Categoria 4							
Emissione di prestiti obbligazionari							
Totale categoria 4	RS	0,00		0,00	0,00	0,00	0,00
	CP	0,00		0,00	0,00	0,00	0,00
	T	0,00		0,00	0,00	0,00	
Riassunto Titolo 4							
Entrate derivanti da accensioni di prestiti							

(\*) Motivi del verificarsi dei minori residui attivi: Insussistenti (INS)

GESTIONE DELLE ENTRATE

DESCRIZIONE (con i dati della classificazione: Codice - Risorsa - Capitolo)	RS	Residui conser.	N.	Conto del	Determinazione	Accertamenti	Maggiori o minori entrate
		e Stanziamenti	di	tesoriere	dei residui		
		definitivi di	rif.	Riscossioni	Res. da riport.		
		bilancio	allo	svol-			
		gi-		Residui	Residui	Residui	
		men-		(B)	(C)	(D = B + C)	(E = D - A)
		to					(E = A - D)(*)
		CP		Competenza	Competenza	Competenza	
		(F)		(G)	(H)	(I = G + H)	(L = I - F)
		T		Totale	Residui al	Accertamenti al	
		(M)		(N)	31 dicembre	31 dicembre	(L = F - I)
					(O = C + H)	(P = D + I)	
-----							
4 01 Categoria 1							
Anticipazioni di cassa	RS	0,00		0,00	0,00	0,00	0,00
	CP	0,00		0,00	0,00	0,00	0,00
	T	0,00		0,00	0,00	0,00	
-----							
4 02 Categoria 2							
Finanziamenti a breve termine	RS	0,00		0,00	0,00	0,00	0,00
	CP	0,00		0,00	0,00	0,00	0,00
	T	0,00		0,00	0,00	0,00	
-----							
4 03 Categoria 3							
Assunzione di mutui e prestiti	RS	0,00		0,00	0,00	0,00	0,00
	CP	0,00		0,00	0,00	0,00	0,00
	T	0,00		0,00	0,00	0,00	
-----							
4 04 Categoria 4							
Emissione di prestiti obbligazionari	RS	0,00		0,00	0,00	0,00	0,00
	CP	0,00		0,00	0,00	0,00	0,00
	T	0,00		0,00	0,00	0,00	
-----							
Totale titolo 4	RS	0,00		0,00	0,00	0,00	0,00
	CP	0,00		0,00	0,00	0,00	0,00
	T	0,00		0,00	0,00	0,00	
-----							

(\*) Motivi del verificarsi dei minori residui attivi: Insussistenti (INS)

DESCRIZIONE (con i dati della classificazione: Codice - Risorsa - Capitolo)	RS	Residui conser.	N.	Conto del	Determinazione	Accertamenti	Maggiori o minori entrate
		definitivi di	di rif.	tesoriere	dei residui		
		bilancio	allo	Riscossioni	Res. da riport.		
		svol	gi-	Residui	Residui	Residui	(E = D - A)
		(A)	men-	(B)	(C)	(D = B + C)	(E = A - D)(*)
			to				
		CP	Competenza	Competenza	Competenza	Competenza	(L = I - F)
		(F)		(G)	(H)	(I = G + H)	
		T	Totale	Totale	Residui al	Accertamenti al	(L = F - I)
		(M)		(N)	31 dicembre	31 dicembre	
					(O = C + H)	(P = D + I)	
<b>5 TITOLO 5</b>							
Entrate da servizi per conto di terzi							
<b>5 01 0000</b>							
5 01 Ritenute previdenziali ed assisten-	RS	0,00		0,00	0,00	0,00	0,00
ziali al personale	CP	60.000,00		49.805,45	0,00	49.805,45	10.194,55
	T	60.000,00		49.805,45	0,00	49.805,45	
<b>5 02 0000</b>							
5 02 Ritenute erariali	RS	0,00		0,00	0,00	0,00	0,00
	CP	210.000,00		143.451,26	0,00	143.451,26	66.548,74
	T	210.000,00		143.451,26	0,00	143.451,26	
<b>5 03 0000</b>							
5 03 Altre ritenute al personale per co-	RS	0,00		0,00	0,00	0,00	0,00
nto di terzi	CP	0,00		0,00	0,00	0,00	0,00
	T	0,00		0,00	0,00	0,00	
<b>5 04 0000</b>							
5 04 Depositi cauzionali	RS	0,00		0,00	0,00	0,00	0,00
	CP	60.000,00		29.000,00	0,00	29.000,00	31.000,00
	T	60.000,00		29.000,00	0,00	29.000,00	
<b>5 05 0000</b>							
5 05 Rimborso spese per servizi per con-	RS	13.429,00		13.429,00	0,00	13.429,00	0,00
to di terzi	CP	150.000,00		33.926,43	0,00	33.926,43	116.073,57
	T	163.429,00		47.355,43	0,00	47.355,43	
<b>5 06 0000</b>							
5 06 Rimborso di anticipazione di fondi	RS	0,00		0,00	0,00	0,00	0,00
per il servizio economato	CP	1.550,00		1.550,00	0,00	1.550,00	0,00
	T	1.550,00		1.550,00	0,00	1.550,00	
<b>5 07 0000</b>							
5 07 Depositi per spese contrattuali	RS	0,00		0,00	0,00	0,00	0,00
	CP	3.000,00		2.217,60	0,00	2.217,60	782,40
	T	3.000,00		2.217,60	0,00	2.217,60	
<b>Totale titolo 5</b>							
	RS	13.429,00		13.429,00	0,00	13.429,00	0,00
	CP	484.550,00		259.950,74	0,00	259.950,74	224.599,26
	T	497.979,00		273.379,74	0,00	273.379,74	

(\*) Motivi del verificarsi dei minori residui attivi: Insussistenti (INS)

COMUNITA' MONTANA VALLE BREMBANA

RIEPILOGO GENERALE DELLE ENTRATE

Pag. 21

DESCRIZIONE		Res. conservati e Stanziamenti definitivi di bilancio	Conto del tesoriere Riscossioni	Determinazione dei residui Res. da riport.	Accertamenti	Maggiori o minori entrate
	RS	Residui (A)	Residui (B)	Residui (C)	Residui (D = B + C)	(E = D - A)
	CP	Competenza (F)	Competenza (G)	Competenza (H)	Competenza (I = G + H)	(L = I - F)
	T	Totale (M)	Totale (N)	Residui al 31 dicembre (O = C + H)	Accertamenti al 31 dicembre (P = D + I)	(L = F - I)
<b>TITOLO 1</b>						
Entrate derivanti da contributi e trasferimenti correnti dello Stato, della regione e di altri enti, anche per Funz. Del.	RS	535.223,49	477.425,74	3.945,67	481.371,41	53.852,08
	CP	3.537.800,00	2.749.267,94	310.392,73	3.059.660,67	478.139,33
	T	4.073.023,49	3.226.693,68	314.338,40	3.541.032,08	
<b>TITOLO 2</b>						
Entrate extratributarie	RS	64.537,09	64.414,00	0,00	64.414,00	123,09
	CP	586.900,00	446.690,69	4.380,27	451.070,96	135.829,04
	T	651.437,09	511.104,69	4.380,27	515.484,96	
<b>TITOLO 3</b>						
Entrate derivanti da alienazioni, da trasferimenti di capitale e da riscossioni di crediti	RS	4.794.957,00	747.773,34	3.761.975,86	4.509.749,20	285.207,80
	CP	1.100.080,00	694.742,25	370.462,19	1.065.204,44	34.875,56
	T	5.895.037,00	1.442.515,59	4.132.438,05	5.574.953,64	
<b>TITOLO 4</b>						
Entrate derivanti da accensioni di prestiti	RS	0,00	0,00	0,00	0,00	0,00
	CP	0,00	0,00	0,00	0,00	0,00
	T	0,00	0,00	0,00	0,00	
<b>TITOLO 5</b>						
Entrate da servizi per conto di terzi	RS	13.429,00	13.429,00	0,00	13.429,00	0,00
	CP	484.550,00	259.950,74	0,00	259.950,74	224.599,26
	T	497.979,00	273.379,74	0,00	273.379,74	
<b>TOTALE</b>						
Totale	RS	5.408.146,58	1.303.042,08	3.765.921,53	5.068.963,61	339.182,97
	CP	5.709.330,00	4.150.651,62	685.235,19	4.835.886,81	873.443,19
	T	11.117.476,58	5.453.693,70	4.451.156,72	9.904.850,42	
Avanzo di amministrazione		60.776,00				60.776,00
Fondo iniziale di cassa al 1 gennaio		3.327.265,06				
<b>TOTALE GENERALE DELL'ENTRATA</b>						
	RS	5.408.146,58	1.303.042,08	3.765.921,53	5.068.963,61	339.182,97
	CP	5.770.106,00	4.150.651,62	685.235,19	4.835.886,81	934.219,19
	T	11.178.252,58	5.453.693,70	4.451.156,72	9.904.850,42	

(\*) Motivi del verificarsi dei minori residui attivi: Insussistenti (INS)

COMUNITA' MONTANA VALLE BREMBANA

CONTO DEL BILANCIO

ESERCIZIO 2014

PARTE II - SPESA

DESCRIZIONE (con i dati della classificazione: Codice e Numero - Capitolo)	RS	Res. conservati e Stanziamenti definitivi di bilancio	N. di rif. allo svol- gi- men- to	Conto del tesoriere Pagamenti	Determinazione dei residui Res. da riport.	Impegni	Minori residui o economie (E = A - D) (* )
	CP	Residui (A)		Residui (B)	Residui (C)	Residui (D = B + C)	
		Competenza (F)		Competenza (G)	Competenza (H)	Competenza (I = G + H)(**)	(L = F - I)
	T	Totale (M)		Totale (N)	Residui al 31 dicembre (O = C + H)	Impegni al 31 dicembre (P = D + I)	
Disavanzo di Amministrazione		0,00					0,00
1 TITOLO 1							
Spese correnti							
01 Funzioni generali di amministrazione, di gestione e di controllo							
Servizio 01 01							
Organi istituzionali							
1 01 01 02							PRE 0,00
Acquisto di beni di consumo e/ di materie prime	RS	0,00		0,00	0,00	0,00	INS 0,00
	CP	2.000,00		0,00	0,00	0,00	2.000,00
	T	2.000,00		0,00	0,00	0,00	
1 01 01 03							PRE 0,00
Prestazioni di servizi							INS 1.648,29
	RS	7.196,57		5.548,28	0,00	5.548,28	1.648,29
	CP	15.000,00		5.723,03	6.516,10	12.239,13	2.760,87
	T	22.196,57		11.271,31	6.516,10	17.787,41	
Totale							PRE 0,00
							INS 1.648,29
	RS	7.196,57		5.548,28	0,00	5.548,28	1.648,29
	CP	17.000,00		5.723,03	6.516,10	12.239,13	4.760,87
	T	24.196,57		11.271,31	6.516,10	17.787,41	
Servizio 01 02							
Segreteria generale, personale e organizzazione							

(\*) Motivi del verificarsi dei minori residui passivi: Insussistenti (INS); Prescritti (PRE)

(\*\*) Indicare la parte degli impegni che si riferisce a mere regolazioni contabili di spese correlate alle entrate (COR)

DESCRIZIONE (con i dati della classificazione: Codice e Numero - Capitolo)	RS	Res. conservati e Stanziamenti definitivi di bilancio	N. di rif. allo svol- gi- men- to	Conto del tesoriere Pagamenti	Determinazione dei residui Res. da riport.	Impegni Residui (D = B + C)	Minori residui o economie (E = A - D (*)
	CP	Competenza (F)		Competenza (G)	Competenza (H)	Competenza (I = G + H)(**)	(L = F - I)
	T	Totale (M)		Totale (N)	Residui al 31 dicembre (O = C + H)	Impegni al 31 dicembre (P = D + I)	
1 01 02 01 Personale							PRE 0,00 INS 2.360,00
	RS	42.006,01		39.006,01	640,00	39.646,01	2.360,00
	CP	297.950,00		246.068,00	38.382,25	284.450,25	13.499,75
	T	339.956,01		285.074,01	39.022,25	324.096,26	
1 01 02 02 Acquisto di beni di consumo e/ o di materie prime							PRE 0,00 INS 0,00
	RS	3.642,42		3.642,42	0,00	3.642,42	0,00
	CP	25.500,00		11.643,03	641,04	12.284,07	13.215,93
	T	29.142,42		15.285,45	641,04	15.926,49	
1 01 02 03 Prestazioni di servizi							PRE 0,00 INS 1.091,53
	RS	72.383,18		25.850,00	45.441,65	71.291,65	1.091,53
	CP	97.800,00		68.111,95	16.375,11	84.487,06	13.312,94
	T	170.183,18		93.961,95	61.816,76	155.778,71	
1 01 02 05 Trasferimenti							PRE 0,00 INS 0,00
	RS	0,00		0,00	0,00	0,00	0,00
	CP	900,00		522,14	0,00	522,14	377,86
	T	900,00		522,14	0,00	522,14	
1 01 02 06 Interessi passivi ed oneri fin anziari diversi							PRE 0,00 INS 0,00
	RS	0,00		0,00	0,00	0,00	0,00
	CP	9.990,00		9.949,34	0,00	9.949,34	40,66
	T	9.990,00		9.949,34	0,00	9.949,34	
1 01 02 07 Imposte e tasse							PRE 0,00 INS 0,00
	RS	1.671,26		1.671,26	0,00	1.671,26	0,00
	CP	19.500,00		16.097,35	1.606,49	17.703,84	1.796,16
	T	21.171,26		17.768,61	1.606,49	19.375,10	
Totale							PRE 0,00 INS 3.451,53
	RS	119.702,87		70.169,69	46.081,65	116.251,34	3.451,53
	CP	451.640,00		352.391,81	57.004,89	409.396,70	42.243,30
	T	571.342,87		422.561,50	103.086,54	525.648,04	

(\*) Motivi del verificarsi dei minori residui passivi: Insussistenti (INS); Prescritti (PRE)

(\*\*) Indicare la parte degli impegni che si riferisce a mere regolazioni contabili di spese correlate alle entrate (COR)



DESCRIZIONE (con i dati della classificazione: Codice e Numero - Capitolo)	RS	Res. conservati e Stanziamenti definitivi di bilancio	N. di rif. allo svol- gi- men- to	Conto del tesoriere Pagamenti	Determinazione dei residui Res. da riport.	Impegni	Minori residui o economie
		Residui (A)		Residui (B)	Residui (C)	Residui (D = B + C)	(E = A - D) (*)
	CP	Competenza (F)		Competenza (G)	Competenza (H)	Competenza (I = G + H)(**)	(L = F - I)
	T	Totale (M)		Totale (N)	Residui al 31 dicembre (O = C + H)	Impegni al 31 dicembre (P = D + I)	
Servizio 01 03 Gestione economica, finanziari a, programmazione, provveditor ato e controllo di gestione							
1 01 03 01 Personale						PRE	0,00
						INS	0,00
	RS	5.795,88		5.795,88	0,00	5.795,88	0,00
	CP	121.000,00		115.235,98	5.134,89	120.370,87	629,13
	T	126.795,88		121.031,86	5.134,89	126.166,75	
1 01 03 03 Prestazioni di servizi						PRE	0,00
						INS	0,00
	RS	675,00		675,00	0,00	675,00	0,00
	CP	9.000,00		8.268,96	0,00	8.268,96	731,04
	T	9.675,00		8.943,96	0,00	8.943,96	
1 01 03 06 Interessi passivi ed oneri fin anziari diversi						PRE	0,00
						INS	0,00
	RS	0,00		0,00	0,00	0,00	0,00
	CP	2.500,00		2.387,70	0,00	2.387,70	112,30
	T	2.500,00		2.387,70	0,00	2.387,70	
1 01 03 07 Imposte e tasse						PRE	0,00
						INS	0,00
	RS	718,75		718,75	0,00	718,75	0,00
	CP	9.000,00		8.048,71	700,00	8.748,71	251,29
	T	9.718,75		8.767,46	700,00	9.467,46	
Totale						PRE	0,00
						INS	0,00
	RS	7.189,63		7.189,63	0,00	7.189,63	0,00
	CP	141.500,00		133.941,35	5.834,89	139.776,24	1.723,76
	T	148.689,63		141.130,98	5.834,89	146.965,87	
Servizio 01 04 Ufficio tecnico							

(\*) Motivi del verificarsi dei minori residui passivi: Insussistenti (INS); Prescritti (PRE)

(\*\*) Indicare la parte degli impegni che si riferisce a mere regolazioni contabili di spese correlate alle entrate (COR)

DESCRIZIONE (con i dati della classificazione: Codice e Numero - Capitolo)	RS	Res. conservati e Stanziamenti definitivi di bilancio	N. di rif. allo svol- gi- men- to	Conto del tesoriere Pagamenti	Determinazione dei residui Res. da riport.	Impegni	Minori residui o economie
		Residui (A)		Residui (B)	Residui (C)	Residui (D = B + C)	(E = A - D) (*)
	CP	Competenza (F)		Competenza (G)	Competenza (H)	Competenza (I = G + H)(**)	(L = F - I)
	T	Totale (M)		Totale (N)	Residui al 31 dicembre (O = C + H)	Impegni al 31 dicembre (P = D + I)	
1 01 04 01 Personale							PRE 0,00 INS 56,35
	RS	6.414,74		6.358,39	0,00	6.358,39	56,35
	CP	170.200,00		151.894,06	6.650,00	158.544,06	11.655,94
	T	176.614,74		158.252,45	6.650,00	164.902,45	
1 01 04 02 Acquisto di beni di consumo e/ di materie prime							PRE 0,00 INS 0,00
	RS	0,00		0,00	0,00	0,00	0,00
	CP	200,00		0,00	0,00	0,00	200,00
	T	200,00		0,00	0,00	0,00	
1 01 04 07 Imposte e tasse							PRE 0,00 INS 0,00
	RS	976,24		976,24	0,00	976,24	0,00
	CP	12.300,00		9.836,04	1.018,75	10.854,79	1.445,21
	T	13.276,24		10.812,28	1.018,75	11.831,03	
Totale							PRE 0,00 INS 56,35
	RS	7.390,98		7.334,63	0,00	7.334,63	56,35
	CP	182.700,00		161.730,10	7.668,75	169.398,85	13.301,15
	T	190.090,98		169.064,73	7.668,75	176.733,48	
Servizio 01 05 Altri servizi generali							
1 01 05 03 Prestazioni di servizi							PRE 0,00 INS 3.942,49
	RS	70.199,56		34.747,91	31.509,16	66.257,07	3.942,49
	CP	258.200,00		224.355,87	8.320,50	232.676,37	25.523,63
	T	328.399,56		259.103,78	39.829,66	298.933,44	
1 01 05 05 Trasferimenti							PRE 0,00 INS 0,00
	RS	0,00		0,00	0,00	0,00	0,00
	CP	30.200,00		30.185,50	0,00	30.185,50	14,50
	T	30.200,00		30.185,50	0,00	30.185,50	

(\*) Motivi del verificarsi dei minori residui passivi: Insussistenti (INS); Prescritti (PRE)

(\*\*) Indicare la parte degli impegni che si riferisce a mere regolazioni contabili di spese correlate alle entrate (COR)

DESCRIZIONE (con i dati della classificazione: Codice e Numero - Capitolo)	RS	Residui (A)	N. di definitivi di bilancio	Conto del tesoriere	Determinazione dei residui	Impegni	Minori residui o economie
	CP	Competenza (F)	al svol-	Pagamenti	Res. da riport.	Residui (D = B + C)	(E = A - D)
			gi- men-	Residui (B)	Residui (C)	Competenza (H)	(*)
	T	Totale (M)	to	Totale (N)	Residui al 31 dicembre (O = C + H)	Competenza (I = G + H)(**)	(L = F - I)
						Impegni al 31 dicembre (P = D + I)	
1 01 05 07							PRE 0,00
Imposte e tasse							INS 0,00
	RS	111,56		85,00	26,56	111,56	0,00
	CP	500,00		79,69	26,56	106,25	393,75
	T	611,56		164,69	53,12	217,81	
1 01 05 11							PRE 0,00
Fondo di riserva							INS 0,00
	RS	0,00		0,00	0,00	0,00	0,00
	CP	16.800,00		0,00	0,00	0,00	16.800,00
	T	16.800,00		0,00	0,00	0,00	
Totale							PRE 0,00
							INS 3.942,49
	RS	70.311,12		34.832,91	31.535,72	66.368,63	3.942,49
	CP	305.700,00		254.621,06	8.347,06	262.968,12	42.731,88
	T	376.011,12		289.453,97	39.882,78	329.336,75	
Totale funzione 01							PRE 0,00
							INS 9.098,66
	RS	211.791,17		125.075,14	77.617,37	202.692,51	9.098,66
	CP	1.098.540,00		908.407,35	85.371,69	993.779,04	104.760,96
	T	1.310.331,17		1.033.482,49	162.989,06	1.196.471,55	

(\*) Motivi del verificarsi dei minori residui passivi: Insussistenti (INS); Prescritti (PRE)

(\*\*) Indicare la parte degli impegni che si riferisce a mere regolazioni contabili di spese correlate alle entrate (COR)

DESCRIZIONE (con i dati della classificazione: Codice e Numero - Capitolo)	RS	Residui (A)	N. di rif. allo svolgi- men- to	Conto del tesoriere Pagamenti	Determinazione dei residui Res. da riport.	Impegni Residui (D = B + C)	Minori residui o economie (E = A - D) (*)
	CP	Competenza (F)		Competenza (G)	Competenza (H)	Competenza (I = G + H)(**)	(L = F - I)
	T	Totale (M)		Totale (N)	Residui al 31 dicembre (O = C + H)	Impegni al 31 dicembre (P = D + I)	
03 Funzioni nel settore sporti vo, ricreativo e del turismo							
Servizio 03 01 Turismo e sport							
1 03 01 02 Acquisto di beni di consumo e/ lo di materie prime	RS	0,00		0,00	0,00	0,00	PRE 0,00 INS 0,00 0,00
	CP	1.000,00		0,00	0,00	0,00	1.000,00
	T	1.000,00		0,00	0,00	0,00	
1 03 01 03 Prestazioni di servizi	RS	14.870,39		9.033,06	5.583,86	14.616,92	PRE 0,00 INS 253,47 253,47
	CP	24.000,00		9.782,00	64,80	9.846,80	14.153,20
	T	38.870,39		18.815,06	5.648,66	24.463,72	
1 03 01 05 Trasferimenti	RS	8.800,00		3.757,00	0,00	3.757,00	PRE 0,00 INS 5.043,00 5.043,00
	CP	4.700,00		3.559,00	0,00	3.559,00	1.141,00
	T	13.500,00		7.316,00	0,00	7.316,00	
Totale	RS	23.670,39		12.790,06	5.583,86	18.373,92	PRE 0,00 INS 5.296,47 5.296,47
	CP	29.700,00		13.341,00	64,80	13.405,80	16.294,20
	T	53.370,39		26.131,06	5.648,66	31.779,72	
Servizio 03 03 Altri servizi per lo sport, tu rismo ed attivita' ricreative							

(\*) Motivi del verificarsi dei minori residui passivi: Insussistenti (INS); Prescritti (PRE)

(\*\*) Indicare la parte degli impegni che si riferisce a mere regolazioni contabili di spese correlate alle entrate (COR)

DESCRIZIONE (con i dati della classificazione: Codice e Numero - Capitolo)	Res. conservati e Stanziamenti definitivi di bilancio	N. di rif. allo svol-	Conto del tesoriere Pagamenti	Determinazione dei residui Res. da riport.	Impegni	Minori residui o economie	
	RS	gi- men-	Residui (B)	Residui (C)	Residui (D = B + C)	(E = A - D) (* )	
	CP	to	Competenza (G)	Competenza (H)	Competenza (I = G + H)(**)	(L = F - I)	
	T	Totale (M)	Totale (N)	Residui al 31 dicembre (O = C + H)	Impegni al 31 dicembre (P = D + I)		
1 03 03 05						PRE 0,00	
Trasferimenti						INS 0,00	
	RS		4.000,00	0,00	4.000,00	0,00	
	CP		7.000,00	0,00	5.500,00	1.500,00	
	T		11.000,00	0,00	9.500,00		
						PRE 0,00	
Totale						INS 0,00	
	RS		4.000,00	0,00	4.000,00	0,00	
	CP		7.000,00	0,00	5.500,00	1.500,00	
	T		11.000,00	0,00	9.500,00		
						PRE 0,00	
Totale funzione 03						INS 5.296,47	
	RS		27.670,39	5.583,86	22.373,92	5.296,47	
	CP		36.700,00	64,80	18.905,80	17.794,20	
	T		64.370,39	5.648,66	41.279,72		

(\*) Motivi del verificarsi dei minori residui passivi: Insussistenti (INS); Prescritti (PRE)

(\*\*) Indicare la parte degli impegni che si riferisce a mere regolazioni contabili di spese correlate alle entrate (COR)

DESCRIZIONE (con i dati della classificazione: Codice e Numero - Capitolo)	Res. conservati e Stanziamenti definitivi di bilancio	N. di rif. allo svol gi- men- to	Conto del tesoriere Pagamenti	Determinazione dei residui Res. da riport.	Impegni	Minori residui o economie
	RS	Residui (A)	Residui (B)	Residui (C)	Residui (D = B + C)	(E = A - D) (*)
	CP	Competenza (F)	Competenza (G)	Competenza (H)	Competenza (I = G + H)(**)	(L = F - I)
	T	Totale (M)	Totale (N)	Residui al 31 dicembre (O = C + H)	Impegni al 31 dicembre (P = D + I)	
04 Funzioni riguardanti la gestione del territorio e nel campo della tutela ambientale						
Servizio 04 01 Viabilita' locale e trasporti						
1 04 01 03 Prestazioni di servizi						PRE 0,00 INS 40,86
	RS	5.000,00	4.959,14	0,00	4.959,14	40,86
	CP	5.000,00	0,00	4.948,32	4.948,32	51,68
	T	10.000,00	4.959,14	4.948,32	9.907,46	
1 04 01 05 Trasferimenti						PRE 0,00 INS 0,00
	RS	0,00	0,00	0,00	0,00	0,00
	CP	60,00	59,23	0,00	59,23	0,77
	T	60,00	59,23	0,00	59,23	
Totale						PRE 0,00 INS 40,86
	RS	5.000,00	4.959,14	0,00	4.959,14	40,86
	CP	5.060,00	59,23	4.948,32	5.007,55	52,45
	T	10.060,00	5.018,37	4.948,32	9.966,69	
Servizio 04 02 Difesa del suolo ed assetto idrogeologico e forestazione						
1 04 02 02 Acquisto di beni di consumo e/o di materie prime						PRE 0,00 INS 0,02
	RS	260,00	259,98	0,00	259,98	0,02
	CP	1.000,00	0,00	0,00	0,00	1.000,00
	T	1.260,00	259,98	0,00	259,98	

(\*) Motivi del verificarsi dei minori residui passivi: Insussistenti (INS); Prescritti (PRE)

(\*\*) Indicare la parte degli impegni che si riferisce a mere regolazioni contabili di spese correlate alle entrate (COR)

DESCRIZIONE (con i dati della classificazione: Codice e Numero - Capitolo)	Res. conservati e Stanziamenti definitivi di bilancio	N. di rif. allo svol- gi- men- to	Conto del tesoriere Pagamenti	Determinazione dei residui Res. da riport.	Impegni	Minori residui o economie
	RS	Residui (A)	Residui (B)	Residui (C)	Residui (D = B + C)	(E = A - D) (*)
	CP	Competenza (F)	Competenza (G)	Competenza (H)	Competenza (I = G + H)(**)	(L = F - I)
	T	Totale (M)	Totale (N)	Residui al 31 dicembre (O = C + H)	Impegni al 31 dicembre (P = D + I)	
1 04 02 05						PRE 0,00
Trasferimenti						INS 0,00
	RS	79.331,66	8.761,82	70.569,84	79.331,66	0,00
	CP	35.000,00	0,00	18.170,71	18.170,71	16.829,29
	T	114.331,66	8.761,82	88.740,55	97.502,37	
						PRE 0,00
Totale						INS 0,02
	RS	79.591,66	9.021,80	70.569,84	79.591,64	0,02
	CP	36.000,00	0,00	18.170,71	18.170,71	17.829,29
	T	115.591,66	9.021,80	88.740,55	97.762,35	
Servizio 04 04						
Prevenzione incendi						
						PRE 0,00
1 04 04 02						INS 0,02
Acquisto di beni di consumo e/ o di materie prime	RS	37.110,69	17.121,71	19.988,96	37.110,67	0,02
	CP	21.730,00	14.274,43	7.455,57	21.730,00	0,00
	T	58.840,69	31.396,14	27.444,53	58.840,67	
						PRE 0,00
Totale						INS 0,02
	RS	37.110,69	17.121,71	19.988,96	37.110,67	0,02
	CP	21.730,00	14.274,43	7.455,57	21.730,00	0,00
	T	58.840,69	31.396,14	27.444,53	58.840,67	
Servizio 04 05						
Servizi di protezione civile						
						PRE 0,00
1 04 05 03						INS 27.832,71
Prestazioni di servizi	RS	75.138,59	12.800,21	34.505,67	47.305,88	27.832,71
	CP	16.500,00	2.169,00	12.331,00	14.500,00	2.000,00
	T	91.638,59	14.969,21	46.836,67	61.805,88	

(\*) Motivi del verificarsi dei minori residui passivi: Insussistenti (INS); Prescritti (PRE)

(\*\*) Indicare la parte degli impegni che si riferisce a mere regolazioni contabili di spese correlate alle entrate (COR)

DESCRIZIONE (con i dati della classificazione: Codice e Numero - Capitolo)	Res. conservati	N.	Conto del	Determinazione	Impegni	Minori residui o economie
	e Stanziamenti	di	tesoriere	dei residui		
	definitivi di	rif.	Pagamenti	Res. da riport.		
	bilancio	allo	svol-			
RS	Residui	gi-	Residui	Residui	Residui	(E = A - D)
	(A)	men-	(B)	(C)	(D = B + C)	(*)
CP	Competenza	to	Competenza	Competenza	Competenza	
	(F)		(G)	(H)	(I = G + H)(**)	(L = F - I)
T	Totale		Totale	Residui al	Impegni al	
	(M)		(N)	31 dicembre	31 dicembre	
				(O = C + H)	(P = D + I)	
Totale						PRE 0,00
						INS 27.832,71
	RS	75.138,59	12.800,21	34.505,67	47.305,88	27.832,71
	CP	16.500,00	2.169,00	12.331,00	14.500,00	2.000,00
	T	91.638,59	14.969,21	46.836,67	61.805,88	
Servizio 04 06						
Servizi diversi per la tutela						
ambientale e la gestione del t						
erritorio						
1 04 06 02						PRE 0,00
Acquisto di beni di consumo e/						INS 0,00
o di materie prime	RS	5.114,69	5.114,69	0,00	5.114,69	0,00
	CP	8.000,00	2.317,32	2.793,01	5.110,33	2.889,67
	T	13.114,69	7.432,01	2.793,01	10.225,02	
1 04 06 03						PRE 0,00
Prestazioni di servizi						INS 5.391,28
	RS	81.564,08	73.928,62	2.244,18	76.172,80	5.391,28
	CP	664.900,00	520.559,12	53.053,38	573.612,50	91.287,50
	T	746.464,08	594.487,74	55.297,56	649.785,30	
1 04 06 06						PRE 0,00
Interessi passivi ed oneri fin						INS 0,00
anziari diversi	RS	0,00	0,00	0,00	0,00	0,00
	CP	260,00	252,81	0,00	252,81	7,19
	T	260,00	252,81	0,00	252,81	
Totale						PRE 0,00
						INS 5.391,28
	RS	86.678,77	79.043,31	2.244,18	81.287,49	5.391,28
	CP	673.160,00	523.129,25	55.846,39	578.975,64	94.184,36
	T	759.838,77	602.172,56	58.090,57	660.263,13	
Totale funzione 04						PRE 0,00
						INS 33.264,89
	RS	283.519,71	122.946,17	127.308,65	250.254,82	33.264,89
	CP	752.450,00	539.631,91	98.751,99	638.383,90	114.066,10
	T	1.035.969,71	662.578,08	226.060,64	888.638,72	

(\*) Motivi del verificarsi dei minori residui passivi: Insussistenti (INS); Prescritti (PRE)

(\*\*) Indicare la parte degli impegni che si riferisce a mere regolazioni contabili di spese correlate alle entrate (COR)





DESCRIZIONE (con i dati della classificazione: Codice e Numero - Capitolo)	Res. conservati e Stanziamenti definitivi di bilancio	N. di rif. allo svol gi- men- to	Conto del tesoriere Pagamenti	Determinazione dei residui Res. da riport.	Impegni	Minori residui o economie
	RS Residui (A)		Residui (B)	Residui (C)	Residui (D = B + C)	(E = A - D) (*)
	CP Competenza (F)		Competenza (G)	Competenza (H)	Competenza (I = G + H)(**)	(L = F - I)
	T Totale (M)		Totale (N)	Residui al 31 dicembre (O = C + H)	Impegni al 31 dicembre (P = D + I)	
						PRE INS
Totale						0,00
						2.017,70
	RS 341.354,28		274.017,53	65.319,05	339.336,58	2.017,70
	CP 1.176.400,00		896.512,13	204.708,68	1.101.220,81	75.179,19
	T 1.517.754,28		1.170.529,66	270.027,73	1.440.557,39	
Totale funzione 05						0,00
						44.522,05
	RS 787.494,33		671.824,11	71.148,17	742.972,28	44.522,05
	CP 2.182.000,00		1.383.178,38	477.826,56	1.861.004,94	320.995,06
	T 2.969.494,33		2.055.002,49	548.974,73	2.603.977,22	

(\*) Motivi del verificarsi dei minori residui passivi: Insussistenti (INS); Prescritti (PRE)

(\*\*) Indicare la parte degli impegni che si riferisce a mere regolazioni contabili di spese correlate alle entrate (COR)

DESCRIZIONE (con i dati della classificazione: Codice e Numero - Capitolo)	Res. conservati e Stanziamenti definitivi di bilancio	N. di rif. allo svol gi- men- to	Conto del tesoriere Pagamenti	Determinazione dei residui Res. da riport.	Impegni	Minori residui o economie
	RS	Residui (A)	Residui (B)	Residui (C)	Residui (D = B + C)	(E = A - D) (* )
	CP	Competenza (F)	Competenza (G)	Competenza (H)	Competenza (I = G + H)(**)	(L = F - I)
	T	Totale (M)	Totale (N)	Residui al 31 dicembre (O = C + H)	Impegni al 31 dicembre (P = D + I)	
06 Funzioni nel campo dello sv iluppo economico						
Servizio 06 03 Servizi produttivi						
1 06 03 06 Interessi passivi ed oneri fin anziari diversi	RS	0,00	0,00	0,00	0,00	PRE 0,00 INS 0,00 0,00
	CP	540,00	537,71	0,00	537,71	2,29
	T	540,00	537,71	0,00	537,71	
Totale	RS	0,00	0,00	0,00	0,00	PRE 0,00 INS 0,00 0,00
	CP	540,00	537,71	0,00	537,71	2,29
	T	540,00	537,71	0,00	537,71	
Servizio 06 04 Servizi diversi per lo svilupp o economico						
1 06 04 04 Utilizzo di beni di terzi	RS	0,00	0,00	0,00	0,00	PRE 0,00 INS 0,00 0,00
	CP	5.000,00	4.850,00	0,00	4.850,00	150,00
	T	5.000,00	4.850,00	0,00	4.850,00	
Totale	RS	0,00	0,00	0,00	0,00	PRE 0,00 INS 0,00 0,00
	CP	5.000,00	4.850,00	0,00	4.850,00	150,00
	T	5.000,00	4.850,00	0,00	4.850,00	

(\*) Motivi del verificarsi dei minori residui passivi: Insussistenti (INS); Prescritti (PRE)

(\*\*) Indicare la parte degli impegni che si riferisce a mere regolazioni contabili di spese correlate alle entrate (COR)

DESCRIZIONE (con i dati della classificazione: Codice e Numero - Capitolo)	Res. conservati e Stanziamenti definitivi di bilancio	N. di rif. allo svol-	Conto del tesoriere Pagamenti	Determinazione dei residui Res. da riport.	Impegni	Minori residui o economie	
	RS	gi-	Residui (B)	Residui (C)	Residui (D = B + C)	(E = A - D) (*)	
	CP	men-	Competenza (G)	Competenza (H)	Competenza (I = G + H)(**)	(L = F - I)	
	T	to	Totale (N)	Residui al 31 dicembre (O = C + H)	Impegni al 31 dicembre (P = D + I)		
Totale funzione 06						PRE 0.00	
						INS 0.00	
	RS		0.00	0.00	0.00	0.00	
	CP		5.540,00	5.387,71	0.00	5.387,71	152.29
	T		5.540,00	5.387,71	0.00	5.387,71	

(\*) Motivi del verificarsi dei minori residui passivi: Insussistenti (INS); Prescritti (PRE)

(\*\*) Indicare la parte degli impegni che si riferisce a mere regolazioni contabili di spese correlate alle entrate (COR)

DESCRIZIONE (con i dati della classificazione: Codice e Numero - Capitolo)	RS	Residui (A)	N. di definitivi di bilancio	Conto del tesoriere	Determinazione dei residui	Impegni	Minori residui o economie
	CP	Competenza (F)	al rif. allo svol- gi- men- to	Pagamenti	Res. da riport.	Residui (D = B + C)	(E = A - D) (*)
	T	Totale (M)		Totale (N)	Residui al 31 dicembre (O = C + H)	Impegni al 31 dicembre (P = D + I)	(L = F - I)
Riassunto Titolo 1 Spese correnti							
							PRE 0,00
							INS 9.098,66
01 Funzioni generali di ammi- nistratoe, di gestione e di co- ntrollo	RS	211.791,17		125.075,14	77.617,37	202.692,51	9.098,66
	CP	1.098.540,00		908.407,35	85.371,69	993.779,04	104.760,96
	T	1.310.331,17		1.033.482,49	162.989,06	1.196.471,55	
							PRE 0,00
							INS 0,00
02 Funzioni di istruzione pubb- lica e relative alla cultura e d ai beni culturali	RS	0,00		0,00	0,00	0,00	0,00
	CP	0,00		0,00	0,00	0,00	0,00
	T	0,00		0,00	0,00	0,00	
							PRE 0,00
							INS 5.296,47
03 Funzioni nel settore sporti- vo, ricreativo e del turismo	RS	27.670,39		16.790,06	5.583,86	22.373,92	5.296,47
	CP	36.700,00		18.841,00	64,80	18.905,80	17.794,20
	T	64.370,39		35.631,06	5.648,66	41.279,72	
							PRE 0,00
							INS 33.264,89
04 Funzioni riguardanti la ges- tione del territorio e nel cam- po della tutela ambientale	RS	283.519,71		122.946,17	127.308,65	250.254,82	33.264,89
	CP	752.450,00		539.631,91	98.751,99	638.383,90	114.066,10
	T	1.035.969,71		662.578,08	226.060,64	888.638,72	
							PRE 0,00
							INS 44.522,05
05 Funzioni nel settore social- e	RS	787.494,33		671.824,11	71.148,17	742.972,28	44.522,05
	CP	2.182.000,00		1.383.178,38	477.826,56	1.861.004,94	320.995,06
	T	2.969.494,33		2.055.002,49	548.974,73	2.603.977,22	

(\*) Motivi del verificarsi dei minori residui passivi: Insussistenti (INS); Prescritti (PRE)

(\*\*) Indicare la parte degli impegni che si riferisce a mere regolazioni contabili di spese correlate alle entrate (COR)

DESCRIZIONE (con i dati della classificazione: Codice e Numero - Capitolo)	Res. conservati e Stanziamenti definitivi di bilancio	N. di rif. allo svol-	Conto del tesoriere Pagamenti	Determinazione dei residui Res. da riport.	Impegni	Minori residui o economie
	RS	gi- men-	Residui (B)	Residui (C)	Residui (D = B + C)	(E = A - D) (*)
	CP	to	Competenza (G)	Competenza (H)	Competenza (I = G + H)(**)	(L = F - I)
	T	Totale (M)	Totale (N)	Residui al 31 dicembre (O = C + H)	Impegni al 31 dicembre (P = D + I)	
06 Funzioni nel campo dello sv iluppo economico						PRE 0,00
						INS 0,00
	RS	0,00	0,00	0,00	0,00	0,00
	CP	5.540,00	5.387,71	0,00	5.387,71	152,29
	T	5.540,00	5.387,71	0,00	5.387,71	
Totale Titolo 1						PRE 0,00
						INS 92.182,07
	RS	1.310.475,60	936.635,48	281.658,05	1.218.293,53	92.182,07
	CP	4.075.230,00	2.855.446,35	662.015,04	3.517.461,39	557.768,61
	T	5.385.705,60	3.792.081,83	943.673,09	4.735.754,92	

(\*) Motivi del verificarsi dei minori residui passivi: Insussistenti (INS); Prescritti (PRE)

(\*\*) Indicare la parte degli impegni che si riferisce a mere regolazioni contabili di spese correlate alle entrate (COR)

DESCRIZIONE (con i dati della classificazione: Codice e Numero - Capitolo)	RS	Residui (A)	N. di rif. allo svol gi men to	Conto del tesoriere Pagamenti	Determinazione dei residui Res. da riport.	Impegni	Minori residui o economie (E = A - D) (*)
	CP	Competenza (F)		Competenza (G)	Competenza (H)	Competenza (I = G + H)(**)	(L = F - I)
	T	Totale (M)		Totale (N)	Residui al 31 dicembre (O = C + H)	Impegni al 31 dicembre (P = D + I)	
2 TITOLO 2 Spese in conto capitale							
01 Funzioni generali di amministrazione, di gestione e di controllo							
Servizio 01 02 Segreteria generale, personale e organizzazione							
2 01 02 05 Acquisizione di beni mobili, macchine ed attrezzature tecniche o scientifiche	RS	1.566,80		1.566,80	0,00	1.566,80	0,00
	CP	15.580,00		2.414,98	10.101,60	12.516,58	3.063,42
	T	17.146,80		3.981,78	10.101,60	14.083,38	
Totale							PRE 0,00 INS 0,00
	RS	1.566,80		1.566,80	0,00	1.566,80	0,00
	CP	15.580,00		2.414,98	10.101,60	12.516,58	3.063,42
	T	17.146,80		3.981,78	10.101,60	14.083,38	
Servizio 01 05 Altri servizi generali							
2 01 05 01 Acquisizione di beni immobili							PRE 0,00 INS 19.994,55
	RS	2.229.937,28		981.397,16	1.228.545,57	2.209.942,73	19.994,55
	CP	40.000,00		0,00	40.000,00	40.000,00	0,00
	T	2.269.937,28		981.397,16	1.268.545,57	2.249.942,73	

(\*) Motivi del verificarsi dei minori residui passivi: Insussistenti (INS); Prescritti (PRE)

(\*\*) Indicare la parte degli impegni che si riferisce a mere regolazioni contabili di spese correlate alle entrate (COR)

DESCRIZIONE (con i dati della classificazione: Codice e Numero - Capitolo)	Res. conservati e stanziamenti definitivi di bilancio	N. di rif. allo svol-	Conto del tesoriere Pagamenti	Determinazione dei residui Res. da riport.	Impegni	Minori residui o economie
	RS	Residui (A)	Residui (B)	Residui (C)	Residui (D = B + C)	(E = A - D) (*)
	CP	Competenza (F)	Competenza (G)	Competenza (H)	Competenza (I = G + H)(**)	(L = F - I)
	T	Totale (M)	Totale (N)	Residui al 31 dicembre (O = C + H)	Impegni al 31 dicembre (P = D + I)	
2 01 05 03						PRE 0,00
Acquisto di beni specifici per realizzazioni in economia						INS 528,91
	RS	6.510,83	981,92	5.000,00	5.981,92	528,91
	CP	5.000,00	1.022,86	1.120,12	2.142,98	2.857,02
	T	11.510,83	2.004,78	6.120,12	8.124,90	
2 01 05 06						PRE 0,00
Incarichi professionali estern i						INS 0,10
	RS	15.000,00	0,00	14.999,90	14.999,90	0,10
	CP	0,00	0,00	0,00	0,00	0,00
	T	15.000,00	0,00	14.999,90	14.999,90	
Totale						PRE 0,00
						INS 20.523,56
	RS	2.251.448,11	982.379,08	1.248.545,47	2.230.924,55	20.523,56
	CP	45.000,00	1.022,86	41.120,12	42.142,98	2.857,02
	T	2.296.448,11	983.401,94	1.289.665,59	2.273.067,53	
Totale funzione 01						PRE 0,00
						INS 20.523,56
	RS	2.253.014,91	983.945,88	1.248.545,47	2.232.491,35	20.523,56
	CP	60.580,00	3.437,84	51.221,72	54.659,56	5.920,44
	T	2.313.594,91	987.383,72	1.299.767,19	2.287.150,91	

(\*) Motivi del verificarsi dei minori residui passivi: Insussistenti (INS); Prescritti (PRE)

(\*\*) Indicare la parte degli impegni che si riferisce a mere regolazioni contabili di spese correlate alle entrate (COR)



DESCRIZIONE (con i dati della classificazione: Codice e Numero - Capitolo)	RS	Residui (A)	N. di rif. allo svolgi- men- to	Conto del tesoriere Pagamenti	Determinazione dei residui Res. da riport.	Impegni	Residui (B)	Residui (C)	Residui (D = B + C)	Minori residui o economie (E = A - D) (*)
	CP	Competenza (F)		Competenza (G)	Competenza (H)	Competenza (I = G + H)(**)				(L = F - I)
	T	Totale (M)		Totale (N)	Residui al 31 dicembre (O = C + H)	Impegni al 31 dicembre (P = D + I)				
02 Funzioni di istruzione pubblica e relative alla cultura e ai beni culturali										
Servizio 02 03 Valorizzazione beni di interesse storico ed artistico										
2 02 03 03										PRE 0,00
Acquisto di beni specifici per realizzazioni in economia	RS	32.194,08		20.124,50	6.177,98	26.302,48			5.891,60	INS 5.891,60
	CP	39.400,00		27.012,22	9.720,00	36.732,22			2.667,78	
	T	71.594,08		47.136,72	15.897,98	63.034,70				
Totale										PRE 0,00
	RS	32.194,08		20.124,50	6.177,98	26.302,48			5.891,60	INS 5.891,60
	CP	39.400,00		27.012,22	9.720,00	36.732,22			2.667,78	
	T	71.594,08		47.136,72	15.897,98	63.034,70				
Servizio 02 04 Altri servizi per l'istruzione e la cultura, biblioteche e musei										
2 02 04 07										PRE 0,00
Trasferimenti di capitale	RS	750,00		750,00	0,00	750,00			0,00	INS 0,00
	CP	8.000,00		3.071,00	4.064,00	7.135,00			865,00	
	T	8.750,00		3.821,00	4.064,00	7.885,00				
Totale										PRE 0,00
	RS	750,00		750,00	0,00	750,00			0,00	INS 0,00
	CP	8.000,00		3.071,00	4.064,00	7.135,00			865,00	
	T	8.750,00		3.821,00	4.064,00	7.885,00				

(\*) Motivi del verificarsi dei minori residui passivi: Insussistenti (INS); Prescritti (PRE)

(\*\*) Indicare la parte degli impegni che si riferisce a mere regolazioni contabili di spese correlate alle entrate (COR)

DESCRIZIONE (con i dati della classificazione: Codice e Numero - Capitolo)	Res. conservati e Stanziamenti definitivi di bilancio	N. di rif. allo svol- gi-men- to	Conto del tesoriere Pagamenti	Determinazione dei residui Res. da riport.	Impegni	Minori residui o economie
	RS	Residui (A)	Residui (B)	Residui (C)	Residui (D = B + C)	(E = A - D) (* )
	CP	Competenza (F)	Competenza (G)	Competenza (H)	Competenza (I = G + H)(**)	(L = F - I)
	T	Totale (M)	Totale (N)	Residui al 31 dicembre (O = C + H)	Impegni al 31 dicembre (P = D + I)	
Totale funzione 02						PRE 0,00 INS 5.891,60
	RS	32.944,08	20.874,50	6.177,98	27.052,48	5.891,60
	CP	47.400,00	30.083,22	13.784,00	43.867,22	3.532,78
	T	80.344,08	50.957,72	19.961,98	70.919,70	

(\*) Motivi del verificarsi dei minori residui passivi: Insussistenti (INS); Prescritti (PRE)

(\*\*) Indicare la parte degli impegni che si riferisce a mere regolazioni contabili di spese correlate alle entrate (COR)

DESCRIZIONE (con i dati della classificazione: Codice e Numero - Capitolo)	Res. conservati e Stanziamenti definitivi di bilancio	N. di rif. allo svol- gi- men- to	Conto del tesoriere	Determinazione dei residui	Impegni	Minori residui o economie
	RS	Residui (A)	Pagamenti	Res. da riport.	Residui (D = B + C)	(E = A - D) (*)
	CP	Competenza (F)	Competenza (G)	Competenza (H)	Competenza (I = G + H)(**)	(L = F - I)
	T	Totale (M)	Totale (N)	Residui al 31 dicembre (O = C + H)	Impegni al 31 dicembre (P = D + I)	
03 Funzioni nel settore sporti vo. ricreativo e del turismo						
Servizio 03 01 Turismo e sport						
2 03 01 03						PRE 0,00
Acquisto di beni specifici per realizzazioni in economia	RS	11.743,51	2.642,31	9.097,67	11.739,98	INS 3,53
	CP	20.000,00	10.000,00	10.000,00	20.000,00	0,00
	T	31.743,51	12.642,31	19.097,67	31.739,98	
2 03 01 06						PRE 0,00
Incarichi professionali esterni	RS	23.350,78	22.731,41	0,00	22.731,41	INS 619,37
	CP	0,00	0,00	0,00	0,00	0,00
	T	23.350,78	22.731,41	0,00	22.731,41	
2 03 01 07						PRE 0,00
Trasferimenti di capitale	RS	160.000,00	0,00	160.000,00	160.000,00	INS 0,00
	CP	0,00	0,00	0,00	0,00	0,00
	T	160.000,00	0,00	160.000,00	160.000,00	
Totale	RS	195.094,29	25.373,72	169.097,67	194.471,39	PRE 0,00
	CP	20.000,00	10.000,00	10.000,00	20.000,00	INS 622,90
	T	215.094,29	35.373,72	179.097,67	214.471,39	0,00
Servizio 03 03						
Altri servizi per lo sport, tu- rismo ed attivita' ricreative						

(\*) Motivi del verificarsi dei minori residui passivi: Insussistenti (INS); Prescritti (PRE)

(\*\*) Indicare la parte degli impegni che si riferisce a mere regolazioni contabili di spese correlate alle entrate (COR)

DESCRIZIONE (con i dati della classificazione: Codice e Numero - Capitolo)	RS	Res. conservati e stanziamenti definitivi di bilancio	N. di rif. allo svol- gi- men- to	Conto del tesoriere	Determinazione dei residui	Impegni	Minori residui o economie
		Residui (A)		Residui (B)	Residui (C)	Residui (D = B + C)	(E = A - D) (*)
	CP	Competenza (F)		Competenza (G)	Competenza (H)	Competenza (I = G + H)(**)	(L = F - I)
	T	Totale (M)		Totale (N)	Residui al 31 dicembre (O = C + H)	Impegni al 31 dicembre (P = D + I)	
2 03 03 07							PRE 0,00
Trasferimenti di capitale							INS 0,00
	RS	350.000,00		22.403,26	327.596,74	350.000,00	0,00
	CP	80.000,00		0,00	80.000,00	80.000,00	0,00
	T	430.000,00		22.403,26	407.596,74	430.000,00	
Totale							PRE 0,00
							INS 0,00
	RS	350.000,00		22.403,26	327.596,74	350.000,00	0,00
	CP	80.000,00		0,00	80.000,00	80.000,00	0,00
	T	430.000,00		22.403,26	407.596,74	430.000,00	
Totale funzione 03							PRE 0,00
							INS 622,90
	RS	545.094,29		47.776,98	496.694,41	544.471,39	622,90
	CP	100.000,00		10.000,00	90.000,00	100.000,00	0,00
	T	645.094,29		57.776,98	586.694,41	644.471,39	

(\*) Motivi del verificarsi dei minori residui passivi: Insussistenti (INS); Prescritti (PRE)

(\*\*) Indicare la parte degli impegni che si riferisce a mere regolazioni contabili di spese correlate alle entrate (COR)

DESCRIZIONE (con i dati della classificazione: Codice e Numero - Capitolo)	Res. conservati e Stanziamenti definitivi di bilancio	N. di rif. allo svol- gi- men- to	Conto del tesoriere	Determinazione dei residui	Impegni	Minori residui o economie
	RS	Residui (A)	Pagamenti	Res. da riport.	Residui (D = B + C)	(E = A - D) (* )
	CP	Competenza (F)	Competenza (G)	Competenza (H)	Competenza (I = G + H)(**)	(L = F - I)
	T	Totale (M)	Totale (N)	Residui al 31 dicembre (O = C + H)	Impegni al 31 dicembre (P = D + I)	
04 Funzioni riguardanti la gestione del territorio e nel campo della tutela ambientale						
Servizio 04 01 Viabilita' locale e trasporti						
2 04 01 01 Acquisizione di beni immobili						PRE 0,00 INS 0,00
	RS	7.051,54	0,00	7.051,54	7.051,54	0,00
	CP	0,00	0,00	0,00	0,00	0,00
	T	7.051,54	0,00	7.051,54	7.051,54	
2 04 01 07 Trasferimenti di capitale						PRE 0,00 INS 0,00
	RS	3.000,00	3.000,00	0,00	3.000,00	0,00
	CP	3.000,00	0,00	3.000,00	3.000,00	0,00
	T	6.000,00	3.000,00	3.000,00	6.000,00	
Totale						PRE 0,00 INS 0,00
	RS	10.051,54	3.000,00	7.051,54	10.051,54	0,00
	CP	3.000,00	0,00	3.000,00	3.000,00	0,00
	T	13.051,54	3.000,00	10.051,54	13.051,54	
Servizio 04 02 Difesa del suolo ed assetto idrogeologico e forestazione						
2 04 02 03 Acquisto di beni specifici per realizzazioni in economia						PRE 0,00 INS 0,00
	RS	26.070,72	11.340,78	14.729,94	26.070,72	0,00
	CP	100.000,00	0,00	81.696,42	81.696,42	18.303,58
	T	126.070,72	11.340,78	96.426,36	107.767,14	

(\*) Motivi del verificarsi dei minori residui passivi: Insussistenti (INS); Prescritti (PRE)

(\*\*) Indicare la parte degli impegni che si riferisce a mere regolazioni contabili di spese correlate alle entrate (COR)

DESCRIZIONE (con i dati della classificazione: Codice e Numero - Capitolo)	Res. conservati e Stanziamenti definitivi di bilancio	N. di rif. allo svol- gi- men- to	Conto del tesoriere	Determinazione dei residui	Impegni	Minori residui o economie
	RS	Residui (A)	Residui (B)	Residui (C)	Residui (D = B + C)	(E = A - D) (* )
	CP	Competenza (F)	Competenza (G)	Competenza (H)	Competenza (I = G + H)(**)	(L = F - I)
	T	Totale (M)	Totale (N)	Residui al 31 dicembre (O = C + H)	Impegni al 31 dicembre (P = D + I)	
2 04 02 06						PRE 0,00
Incarichi professionali esterni						INS 0,00
	RS	0,00	0,00	0,00	0,00	0,00
	CP	16.400,00	0,00	12.800,00	12.800,00	3.600,00
	T	16.400,00	0,00	12.800,00	12.800,00	
2 04 02 07						PRE 0,00
Trasferimenti di capitale						INS 292.446,52
	RS	1.258.977,34	289.237,98	677.292,84	966.530,82	292.446,52
	CP	325.000,00	0,00	320.844,27	320.844,27	4.155,73
	T	1.583.977,34	289.237,98	998.137,11	1.287.375,09	
Totale						PRE 0,00
						INS 292.446,52
	RS	1.285.048,06	300.578,76	692.022,78	992.601,54	292.446,52
	CP	441.400,00	0,00	415.340,69	415.340,69	26.059,31
	T	1.726.448,06	300.578,76	1.107.363,47	1.407.942,23	
Servizio 04 04						
Prevenzione incendi						
2 04 04 05						PRE 0,00
Acquisizione di beni mobili, macchine ed attrezzature tecnico-scientifiche						INS 0,00
	RS	22.928,76	21.947,44	981,32	22.928,76	0,00
	CP	36.540,00	16.447,70	8.711,75	25.159,45	11.380,55
	T	59.468,76	38.395,14	9.693,07	48.088,21	
2 04 04 07						PRE 0,00
Trasferimenti di capitale						INS 0,00
	RS	16.441,10	14.351,72	2.089,38	16.441,10	0,00
	CP	0,00	0,00	0,00	0,00	0,00
	T	16.441,10	14.351,72	2.089,38	16.441,10	
Totale						PRE 0,00
						INS 0,00
	RS	39.369,86	36.299,16	3.070,70	39.369,86	0,00
	CP	36.540,00	16.447,70	8.711,75	25.159,45	11.380,55
	T	75.909,86	52.746,86	11.782,45	64.529,31	

(\*) Motivi del verificarsi dei minori residui passivi: Insussistenti (INS); Prescritti (PRE)

(\*\*) Indicare la parte degli impegni che si riferisce a mere regolazioni contabili di spese correlate alle entrate (COR)

DESCRIZIONE (con i dati della classificazione: Codice e Numero - Capitolo)	Res. conservati e Stanziamenti definitivi di bilancio	N. di rif. allo svol gi- men- to	Conto del tesoriere Pagamenti	Determinazione dei residui Res. da riport.	Impegni	Minori residui o economie
	RS	Residui (A)	Residui (B)	Residui (C)	Residui (D = B + C)	(E = A - D) (*)
	CP	Competenza (F)	Competenza (G)	Competenza (H)	Competenza (I = G + H)(**)	(L = F - I)
	T	Totale (M)	Totale (N)	Residui al 31 dicembre (O = C + H)	Impegni al 31 dicembre (P = D + I)	
Servizio 04 05 Servizi di protezione civile						
2 04 05 05 Acquisizione di beni mobili, m acchine ed attrezzature tecnic o-scientifiche	RS CP T	0,00 33.656,00 33.656,00	0,00 1.683,60 1.683,60	0,00 0,00 0,00	0,00 1.683,60 1.683,60	PRE 0,00 INS 0,00 0,00 31.972,40
2 04 05 06 Incarichi professionali estern i	RS CP T	23.617,22 0,00 23.617,22	1.150,04 0,00 1.150,04	21.449,56 0,00 21.449,56	22.599,60 0,00 22.599,60	PRE 0,00 INS 1.017,62 1.017,62 0,00
Totale	RS CP T	23.617,22 33.656,00 57.273,22	1.150,04 1.683,60 2.833,64	21.449,56 0,00 21.449,56	22.599,60 1.683,60 24.283,20	PRE 0,00 INS 1.017,62 1.017,62 31.972,40
Servizio 04 06 Servizi diversi per la tutela ambientale e la gestione del t erritorio						
2 04 06 05 Acquisizione di beni mobili, m acchine ed attrezzature tecnic o-scientifiche	RS CP T	0,00 1.000,00 1.000,00	0,00 0,00 0,00	0,00 1.000,00 1.000,00	0,00 1.000,00 1.000,00	PRE 0,00 INS 0,00 0,00 0,00
2 04 06 07 Trasferimenti di capitale	RS CP T	597.413,22 202.700,00 800.113,22	45.594,54 0,00 45.594,54	515.663,68 202.690,77 718.354,45	561.258,22 202.690,77 763.948,99	PRE 0,00 INS 36.155,00 36.155,00 9,23

(\*) Motivi del verificarsi dei minori residui passivi: Insussistenti (INS); Prescritti (PRE)

(\*\*) Indicare la parte degli impegni che si riferisce a mere regolazioni contabili di spese correlate alle entrate (COR)

DESCRIZIONE (con i dati della classificazione: Codice e Numero - Capitolo)	Res. conservati e Stanziamenti definitivi di bilancio	N. di rif. allo svol-	Conto del tesoriere	Determinazione dei residui	Impegni	Minori residui o economie
	RS	gi-	Pagamenti	Res. da riport.	Residui	(E = A - D)
	(A)	men-	Residui	Residui	(D = B + C)	(*)
	CP	to	Competenza	Competenza	Competenza	(L = F - I)
	(F)		(G)	(H)	(I = G + H)(**)	
T	Totale		Totale	Residui al 31 dicembre (O = C + H)	Impegni al 31 dicembre (P = D + I)	
						PRE 0,00
Totale						INS 36.155,00
	RS		45.594,54	515.663,68	561.258,22	36.155,00
	CP		0,00	203.690,77	203.690,77	9,23
	T		45.594,54	719.354,45	764.948,99	
Totale funzione 04						PRE 0,00
						INS 329.619,14
	RS		386.622,50	1.239.258,26	1.625.880,76	329.619,14
	CP		18.131,30	630.743,21	648.874,51	69.421,49
	T		404.753,80	1.870.001,47	2.274.755,27	

(\*) Motivi del verificarsi dei minori residui passivi: Insussistenti (INS); Prescritti (PRE)

(\*\*) Indicare la parte degli impegni che si riferisce a mere regolazioni contabili di spese correlate alle entrate (COR)



DESCRIZIONE (con i dati della classificazione: Codice e Numero - Capitolo)	Res. conservati e Stanziamenti definitivi di bilancio	N. di rif. allo svol gi- men- to	Conto del tesoriere Pagamenti	Determinazione dei residui Res. da riport.	Impegni	Minori residui o economie
	RS) Residui (A)		Residui (B)	Residui (C)	Residui (D = B + C)	(E = A - D) (* )
	CP) Competenza (F)		Competenza (G)	Competenza (H)	Competenza (I = G + H)(**)	(L = F - I)
	T) Totale (M)		Totale (N)	Residui al 31 dicembre (O = C + H)	Impegni al 31 dicembre (P = D + I)	
05 Funzioni nel settore sociale						
Servizio 05 02 Altri servizi sociali						
2 05 02 05 Acquisizione di beni mobili, macchine ed attrezzature tecnico-scientifiche	RS) 445.000,00 CP) 0,00 T) 445.000,00		233.097,12 0,00 233.097,12	211.902,88 0,00 211.902,88	445.000,00 0,00 445.000,00	PRE 0,00 INS 0,00 0,00 0,00
2 05 02 07 Trasferimenti di capitale	RS) 780.294,51 CP) 3.350,00 T) 783.644,51		118.552,92 0,00 118.552,92	661.741,59 0,00 661.741,59	780.294,51 0,00 780.294,51	PRE 0,00 INS 0,00 0,00 3.350,00
Totale	RS) 1.225.294,51 CP) 3.350,00 T) 1.228.644,51		351.650,04 0,00 351.650,04	873.644,47 0,00 873.644,47	1.225.294,51 0,00 1.225.294,51	PRE 0,00 INS 0,00 0,00 3.350,00
Totale funzione 05	RS) 1.225.294,51 CP) 3.350,00 T) 1.228.644,51		351.650,04 0,00 351.650,04	873.644,47 0,00 873.644,47	1.225.294,51 0,00 1.225.294,51	PRE 0,00 INS 0,00 0,00 3.350,00

(\*) Motivi del verificarsi dei minori residui passivi: Insussistenti (INS); Prescritti (PRE)

(\*\*) Indicare la parte degli impegni che si riferisce a mere regolazioni contabili di spese correlate alle entrate (COR)

DESCRIZIONE (con i dati della classificazione: Codice e Numero - Capitolo)	RS	Residui (A)	N. di rif. allo svol- gi- men- to	Conto del tesoriere Pagamenti	Determinazione dei residui Res. da riport.	Impegni	Minori residui o economie
	CP	Competenza (F)		Competenza (G)	Competenza (H)	Competenza (I = G + H)(**)	(E = A - D) (* )
	T	Totale (M)		Totale (N)	Residui al 31 dicembre (O = C + H)	Impegni al 31 dicembre (P = D + I)	(L = F - I)
06 Funzioni nel campo dello sv iluppo economico							
Servizio 06 01 Agricoltura							
2 06 01 07 Trasferimenti di capitale							PRE 0,00 INS 3.500,00
	RS	380.745,22		170.469,90	206.775,32	377.245,22	3.500,00
	CP	217.000,00		12.360,57	181.544,49	193.905,06	23.094,94
	T	597.745,22		182.830,47	388.319,81	571.150,28	
Totale							PRE 0,00 INS 3.500,00
	RS	380.745,22		170.469,90	206.775,32	377.245,22	3.500,00
	CP	217.000,00		12.360,57	181.544,49	193.905,06	23.094,94
	T	597.745,22		182.830,47	388.319,81	571.150,28	
Servizio 06 04 Servizi diversi per lo svilupp o economico							
2 06 04 01 Acquisizione di beni immobili							PRE 0,00 INS 0,00
	RS	168.000,00		0,00	168.000,00	168.000,00	0,00
	CP	0,00		0,00	0,00	0,00	0,00
	T	168.000,00		0,00	168.000,00	168.000,00	
2 06 04 05 Acquisizione di beni mobili, m acchine ed attrezzature tecnic o-scientifiche							PRE 0,00 INS 0,00
	RS	110.000,00		0,00	110.000,00	110.000,00	0,00
	CP	40.000,00		0,00	40.000,00	40.000,00	0,00
	T	150.000,00		0,00	150.000,00	150.000,00	

(\*) Motivi del verificarsi dei minori residui passivi: Insussistenti (INS); Prescritti (PRE)

(\*\*) Indicare la parte degli impegni che si riferisce a mere regolazioni contabili di spese correlate alle entrate (COR)

DESCRIZIONE (con i dati della classificazione: Codice e Numero - Capitolo)	Res. conservati e Stanziamenti definitivi di bilancio	N. di rif. allo svol-	Conto del tesoriere Pagamenti	Determinazione dei residui Res. da riport.	Impegni	Minori residui o economie
	RS	gi- men-	Residui (B)	Residui (C)	Residui (D = B + C)	(E = A - D) (* )
	CP	to	Competenza (G)	Competenza (H)	Competenza (I = G + H)(**)	(L = F - I)
	T	Totale (M)	Totale (N)	Residui al 31 dicembre (O = C + H)	Impegni al 31 dicembre (P = D + I)	
2 06 04 07						PRE 0,00
Trasferimenti di capitale						INS 0,00
	RS		400.000,00	0,00	400.000,00	0,00
	CP		8.850,00	0,00	0,00	8.850,00
	T		408.850,00	0,00	400.000,00	
						PRE 0,00
Totale						INS 0,00
	RS		678.000,00	400.000,00	278.000,00	678.000,00
	CP		48.850,00	0,00	40.000,00	40.000,00
	T		726.850,00	400.000,00	318.000,00	718.000,00
						PRE 0,00
Totale funzione 06						INS 3.500,00
	RS		1.058.745,22	570.469,90	484.775,32	1.055.245,22
	CP		265.850,00	12.360,57	221.544,49	233.905,06
	T		1.324.595,22	582.830,47	706.319,81	1.289.150,28

(\*) Motivi del verificarsi dei minori residui passivi: Insussistenti (INS); Prescritti (PRE)

(\*\*) Indicare la parte degli impegni che si riferisce a mere regolazioni contabili di spese correlate alle entrate (COR)

DESCRIZIONE (con i dati della classificazione: Codice e Numero - Capitolo)	RS	Res. conservati e Stanziamenti definitivi di bilancio	N. di rif. allo svol- gi- men- to	Conto del tesoriere	Determinazione dei residui	Impegni	Minori residui o economie
	CP	Competenza (F)	Competenza (G)	Pagamenti	Res. da riport.	Residui (D = B + C)	(E = A - D) (*)
	T	Totale (M)	Totale (N)	Totale	Residui al 31 dicembre (O = C + H)	Impegni al 31 dicembre (P = D + I)	(L = F - I)
Riassunto Titolo 2 Spese in conto capitale							
							PRE 0,00
							INS 20.523,56
01 Funzioni generali di ammi- nistr. di gestione e di co- ntrollo	RS	2.253.014,91		983.945,88	1.248.545,47	2.232.491,35	20.523,56
	CP	60.580,00		3.437,84	51.221,72	54.659,56	5.920,44
	T	2.313.594,91		987.383,72	1.299.767,19	2.287.150,91	
							PRE 0,00
							INS 5.891,60
02 Funzioni di istruzione pubb- lica e relative alla cultura e ai beni culturali	RS	32.944,08		20.874,50	6.177,98	27.052,48	5.891,60
	CP	47.400,00		30.083,22	13.784,00	43.867,22	3.532,78
	T	80.344,08		50.957,72	19.961,98	70.919,70	
							PRE 0,00
							INS 622,90
03 Funzioni nel settore sporti- vo, ricreativo e del turismo	RS	545.094,29		47.776,98	496.694,41	544.471,39	622,90
	CP	100.000,00		10.000,00	90.000,00	100.000,00	0,00
	T	645.094,29		57.776,98	586.694,41	644.471,39	
							PRE 0,00
							INS 329.619,14
04 Funzioni riguardanti la ges- tione del territorio e nel cam- po della tutela ambientale	RS	1.955.499,90		386.622,50	1.239.258,26	1.625.880,76	329.619,14
	CP	718.296,00		18.131,30	630.743,21	648.874,51	69.421,49
	T	2.673.795,90		404.753,80	1.870.001,47	2.274.755,27	
							PRE 0,00
							INS 0,00
05 Funzioni nel settore social- e	RS	1.225.294,51		351.650,04	873.644,47	1.225.294,51	0,00
	CP	3.350,00		0,00	0,00	0,00	3.350,00
	T	1.228.644,51		351.650,04	873.644,47	1.225.294,51	

(\*) Motivi del verificarsi dei minori residui passivi: Insussistenti (INS); Prescritti (PRE)

(\*\*) Indicare la parte degli impegni che si riferisce a mere regolazioni contabili di spese correlate alle entrate (COR)

DESCRIZIONE (con i dati della classificazione: Codice e Numero - Capitolo)	Res. conservati e stanziamenti definitivi di bilancio	N. di rif. allo svol-	Conto del tesoriere	Determinazione dei residui	Impegni	Minori residui o economie
	[RS] Residui (A)	gi- men-	Residui (B)	Residui (C)	Residui (D = B + C)	(E = A - D) (*)
	[CP] Competenza (F)	to	Competenza (G)	Competenza (H)	Competenza (I = G + H)(**)	(L = F - I)
	[T] Totale (M)		Totale (N)	Residui al 31 dicembre (O = C + H)	Impegni al 31 dicembre (P = D + I)	
06 Funzioni nel campo dello sv iluppo economico						PRE 0,00
						INS 3.500,00
	[RS] 1.058.745,22		570.469,90	484.775,32	1.055.245,22	3.500,00
	[CP] 265.850,00		12.360,57	221.544,49	233.905,06	31.944,94
[T] 1.324.595,22		582.830,47	706.319,81	1.289.150,28		
Totale Titolo 2						PRE 0,00
						INS 360.157,20
	[RS] 7.070.592,91		2.361.339,80	4.349.095,91	6.710.435,71	360.157,20
	[CP] 1.195.476,00		74.012,93	1.007.293,42	1.081.306,35	114.169,65
[T] 8.266.068,91		2.435.352,73	5.356.389,33	7.791.742,06		

(\*) Motivi del verificarsi dei minori residui passivi: Insussistenti (INS); Prescritti (PRE)

(\*\*) Indicare la parte degli impegni che si riferisce a mere regolazioni contabili di spese correlate alle entrate (COR)

DESCRIZIONE (con i dati della classificazione: Codice e Numero - Capitolo)	Res. conservati e Stanziamenti definitivi di bilancio	N. di rif. allo svol-	Conto del tesoriere	Determinazione dei residui	Impegni	Minori residui o economie
	RS	gi-	Residui (B)	Residui (C)	Residui (D = B + C)	(E = A - D) (*)
	CP	men-	Competenza (G)	Competenza (H)	Competenza (I = G + H)(**)	(L = F - I)
	T	to	Totale (N)	Residui al 31 dicembre (O = C + H)	Impegni al 31 dicembre (P = D + I)	
3 TITOLO 3						
Spese per rimborso di prestiti						
01 Funzioni generali di amministrazione, di gestione e di controllo						
Servizio 01 03						
Gestione economica, finanziaria, programmazione, provveditorato e controllo di gestione						
3 01 03 03						PRE 0,00
Rimborso di quota capitale di mutui e prestiti	RS		0,00	0,00	0,00	INS 0,00
	CP		14.850,00	14.629,64	0,00	14.629,64
	T		14.850,00	14.629,64	0,00	14.629,64
Totale Titolo 3	RS		0,00	0,00	0,00	PRE 0,00
	CP		14.850,00	14.629,64	0,00	INS 0,00
	T		14.850,00	14.629,64	0,00	14.629,64

(\*) Motivi del verificarsi dei minori residui passivi: Insussistenti (INS); Prescritti (PRE)

(\*\*) Indicare la parte degli impegni che si riferisce a mere regolazioni contabili di spese correlate alle entrate (COR)

DESCRIZIONE (con i dati della classificazione: Codice e Numero - Capitolo)	Res. conservati	N.	Conto del	Determinazione	Impegni	Minori residui o economie	
	e Stanziamenti definitivi di bilancio	di rif. allo	tesoriere	dei residui Res. da riport.			
	RS	Residui (A)	gi- men- to	Residui (B)	Residui (C)	Residui (D = B + C)	(E = A - D) (* )
	CP	Competenza (F)		Competenza (G)	Competenza (H)	Competenza (I = G + H)(**)	(L = F - I)
T	Totale (M)		Totale (N)	Residui al 31 dicembre (O = C + H)	Impegni al 31 dicembre (P = D + I)		
4 TITOLO 4							
Spese per servizi per conto di terzi							
4 00 00 01						PRE	0,00
Ritenute previdenziali ed assistenziali al personale	RS	0,00		0,00	0,00	INS	0,00
	CP	60.000,00		49.805,45	0,00		10.194,55
	T	60.000,00		49.805,45	0,00		
4 00 00 02						PRE	0,00
Ritenute erariali	RS	0,00		0,00	0,00	INS	0,00
	CP	210.000,00		143.451,26	0,00		66.548,74
	T	210.000,00		143.451,26	0,00		
4 00 00 04						PRE	0,00
Depositi cauzionali	RS	127.495,04		54.500,00	72.995,04	INS	0,00
	CP	60.000,00		2.000,00	27.000,00		31.000,00
	T	187.495,04		56.500,00	99.995,04		
4 00 00 05						PRE	0,00
Rimborso spese per servizi per conto di terzi	RS	45.393,79		17.409,29	27.424,63	INS	559,87
	CP	150.000,00		26.547,16	7.379,27		116.073,57
	T	195.393,79		43.956,45	34.803,90		
4 00 00 06						PRE	0,00
Rimborso di anticipazione di fondi per il servizio economato	RS	0,00		0,00	0,00	INS	0,00
	CP	1.550,00		1.550,00	0,00		0,00
	T	1.550,00		1.550,00	0,00		
4 00 00 07						PRE	0,00
Depositi per spese contrattuali	RS	0,00		0,00	0,00	INS	0,00
	CP	3.000,00		2.217,60	0,00		782,40
	T	3.000,00		2.217,60	0,00		

(\*) Motivi del verificarsi dei minori residui passivi: Insussistenti (INS); Prescritti (PRE)

(\*\*) Indicare la parte degli impegni che si riferisce a mere regolazioni contabili di spese correlate alle entrate (COR)

DESCRIZIONE (con i dati della classificazione: Codice e Numero - Capitolo)	Res. conservati e Stanziamenti definitivi di bilancio	N. di rif. allo svol-	Conto del tesoriere Pagamenti	Determinazione dei residui Res. da riport.	Impegni	Minori residui o economie
	RS	gi- men-	Residui (B)	Residui (C)	Residui (D = B + C)	(E = A - D) (* )
	CP	to	Competenza (G)	Competenza (H)	Competenza (I = G + H)(**)	(L = F - I)
	T	Totale (M)	Totale (N)	Residui al 31 dicembre (O = C + H)	Impegni al 31 dicembre (P = D + I)	
Totale Titolo 4						PRE 0,00 INS 559,87
	RS		71.909,29	100.419,67	172.328,96	559,87
	CP		225.571,47	34.379,27	259.950,74	224.599,26
	T		297.480,76	134.798,94	432.279,70	

(\*) Motivi del verificarsi dei minori residui passivi: Insistenti (INS); Prescritti (PRE)

(\*\*) Indicare la parte degli impegni che si riferisce a mere regolazioni contabili di spese correlate alle entrate (COR)



COMUNITA' MONTANA VALLE BREMBANA

RIEPILOGO GENERALE DELLE SPESE

Pag. 36

DESCRIZIONE (con i dati della classificazione: Codice e Numero - Capitolo)	Res. conservati e stanziamenti definitivi di bilancio	N. di rif. allo svol- gi- men- to	Conto del tesoriere Pagamenti	Determinazione dei residui Res. da riport.	Impegni	Minori residui o economie
	RS	Residui (A)	Residui (B)	Residui (C)	Residui (D = B + C)	(E = A - D) (*)
	CP	Competenza (F)	Competenza (G)	Competenza (H)	Competenza (I = G + H)(**)	(L = F - I)
	T	Totale (M)	Totale (N)	Residui al 31 dicembre (O = C + H)	Impegni al 31 dicembre (P = D + I)	
TITOLO 1						PRE 0,00
Spese correnti						INS 92.182,07
	RS	1.310.475,60	936.635,48	281.658,05	1.218.293,53	92.182,07
	CP	4.075.230,00	2.855.446,35	662.015,04	3.517.461,39	557.768,61
					COR 0,00	
	T	5.385.705,60	3.792.081,83	943.673,09	4.735.754,92	
TITOLO 2						PRE 0,00
Spese in conto capitale						INS 360.157,20
	RS	7.070.592,91	2.361.339,80	4.349.095,91	6.710.435,71	360.157,20
	CP	1.195.476,00	74.012,93	1.007.293,42	1.081.306,35	114.169,65
					COR 0,00	
	T	8.266.068,91	2.435.352,73	5.356.389,33	7.791.742,06	
TITOLO 3						PRE 0,00
Spese per rimborso di prestiti						INS 0,00
	RS	0,00	0,00	0,00	0,00	0,00
	CP	14.850,00	14.629,64	0,00	14.629,64	220,36
					COR 0,00	
	T	14.850,00	14.629,64	0,00	14.629,64	
TITOLO 4						PRE 0,00
Spese per servizi per conto di terzi						INS 559,87
	RS	172.888,83	71.909,29	100.419,67	172.328,96	559,87
	CP	484.550,00	225.571,47	34.379,27	259.950,74	224.599,26
					COR 0,00	
	T	657.438,83	297.480,76	134.798,94	432.279,70	
TOTALE						PRE 0,00
						INS 452.899,14
	RS	8.553.957,34	3.369.884,57	4.731.173,63	8.101.058,20	452.899,14
	CP	5.770.106,00	3.169.660,39	1.703.687,73	4.873.348,12	896.757,88
					COR 0,00	
	T	14.324.063,34	6.539.544,96	6.434.861,36	12.974.406,32	
Disavanzo di Amministrazione		0,00				0,00

(\*) Motivi del verificarsi dei minori residui passivi: Insussistenti (INS); Prescritti (PRE)

(\*\*) Indicare la parte degli impegni che si riferisce a mere regolazioni contabili di spese correlate alle entrate (COR)

COMUNITA' MONTANA VALLE BREMBANA


RIEPILOGO GENERALE DELLE SPESE

DESCRIZIONE (con i dati della classificazione: Codice e Numero - Capitolo)	Res. conservati e Stanziamenti definitivi di bilancio	N. di rif. allo svol- gi- men- to	Conto del tesoriere Pagamenti	Determinazione dei residui Res. da riport.	Impegni	Minori residui o economie
	RS Residui (A)		Residui (B)	Residui (C)	Residui (D = B + C)	(E = A - D) (*)
	CP Competenza (F)		Competenza (G)	Competenza (H)	Competenza (I = G + H)(**)	(L = F - I)
	T Totale (M)		Totale (N)	Residui al 31 dicembre (O = C + H)	Impegni al 31 dicembre (P = D + I)	
						PRE 0,00
						INS 452.899,14
TOTALE GENERALE DELLA SPESA	RS 8.553.957,34		3.369.884,57	4.731.173,63	8.101.058,20	452.899,14
	CP 5.770.106,00		3.169.660,39	1.703.687,73	4.873.348,12	896.757,88
					COR 0,00	
	T 14.324.063,34		6.539.544,96	6.434.861,36	12.974.406,32	


(\*) Motivi del verificarsi dei minori residui passivi: Insussistenti (INS); Prescritti (PRE)

(\*\*) Indicare la parte degli impegni che si riferisce a mere regolazioni contabili di spese correlate alle entrate (COR)

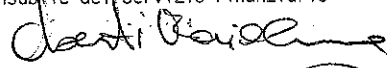
Il Segretario



Il Rappresentante Legale



Il Responsabile del Servizio Finanziario





<b>Ente Codice</b>	000727375
<b>Ente Descrizione</b>	COMUNITA' MONTANA VALLE BREMBANA
<b>Categoria</b>	Comunita' montane - Comunita' isolane - Altri enti locali
<b>Sotto Categoria</b>	COMUNITA' MONTANE
<b>Periodo</b>	ANNUALE 2014
<b>Prospetto</b>	INCASSI PER CODICI GESTIONALI
<b>Tipo Report</b>	Semplice
<b>Data ultimo aggiornamento</b>	16-apr-2015
<b>Data stampa</b>	21-apr-2015
<b>Importi in EURO</b>	

Importo nel periodo    Importo a tutto il periodo

**TITOLO 10: ENTRATE DERIVANTI DA CONTRIBUTI E TRASFERIMENTI CORRENTI**

		3.226.693,68	3.226.693,68
1102	Altri trasferimenti correnti dallo Stato	157.616,02	157.616,02
1202	Altri trasferimenti correnti dalla Regione	566.704,19	566.704,19
1309	Trasferimenti correnti dalla Regione/Provincia autonoma per funzioni riguardanti la gestione del territorio e la tutela ambientale	32.358,33	32.358,33
1399	Trasferimenti correnti dalla Regione/Provincia autonoma per altre funzioni delegate	26.493,64	26.493,64
1501	Trasferimenti correnti da province	59.313,29	59.313,29
1511	Trasferimenti correnti da comuni	1.541.827,82	1.541.827,82
1521	Trasferimenti correnti da Comunità montane	15.274,99	15.274,99
1531	Trasferimenti correnti da aziende sanitarie	704.105,40	704.105,40
1559	Trasferimenti correnti da Consorzi	117.000,00	117.000,00
1599	Trasferimenti correnti da altri enti del settore pubblico	6.000,00	6.000,00

**TITOLO 20: ENTRATE EXTRATRIBUTARIE**

		511.104,69	511.104,69
2101	Diritti di segreteria e rogito	6.179,89	6.179,89
2149	Altri proventi dei servizi pubblici	10.169,16	10.169,16
2501	Canoni da enti del settore pubblico	55.976,88	55.976,88
2502	Canoni da imprese e da soggetti privati	6.355,01	6.355,01
2512	Proventi diversi da enti del settore pubblico	66.340,27	66.340,27
2513	Proventi diversi da imprese	316.301,87	316.301,87
2516	Recuperi vari	49.781,61	49.781,61

**TITOLO 30: ENTRATE DERIVANTI DA ALIENAZIONI, DA TRASFERIMENTI DI CAPITALE E DA RISCOSSIONE DI CREDITI**

		1.442.515,59	1.442.515,59
3103	Alienazione di fabbricati non residenziali	54.006,00	54.006,00
3122	Alienazione di partecipazioni in altre imprese	15.114,58	15.114,58
3303	Altri trasferimenti di capitale con vincolo di destinazione	1.248.676,12	1.248.676,12
3411	Trasferimenti di capitale da comuni	2.650,00	2.650,00
3470	Trasferimenti di capitale da Consorzi	29.000,00	29.000,00
3502	Altri trasferimenti di capitale da imprese	10.172,47	10.172,47
3513	Trasferimenti di capitale da altri	82.896,42	82.896,42
3671	Riscossioni di crediti da imprese pubbliche	0,00	0,00

**TITOLO 50: ENTRATE DA SERVIZI PER CONTO DI TERZI**

		273.379,74	273.379,74
5100	Ritenute previdenziali e assistenziali al personale	49.805,45	49.805,45
5200	Ritenute erariali	143.451,26	143.451,26
5400	Depositi cauzionali	29.000,00	29.000,00
5500	Rimborso spese per servizi per conto di terzi	47.355,43	47.355,43
5601	Rimborso di anticipazione di fondi per il servizio economato	1.550,00	1.550,00
5701	Depositi per spese contrattuali	2.217,60	2.217,60

**INCASSI DA REGOLARIZZARE**

9999	ALTRI INCASSI DA REGOLARIZZARE (riscossioni codificate dal tesoriere)	0,00	0,00
		0,00	0,00

**TOTALE GENERALE**

5.453.693,70                      5.453.693,70

<b>Ente Codice</b>	000727375
<b>Ente Descrizione</b>	COMUNITA' MONTANA VALLE BREMBANA
<b>Categoria</b>	Comunita' montane - Comunita' isolate - Altri enti locali
<b>Sotto Categoria</b>	COMUNITA' MONTANE
<b>Periodo</b>	ANNUALE 2014
<b>Prospetto</b>	PAGAMENTI PER CODICI GESTIONALI
<b>Tipo Report</b>	Semplice
<b>Data ultimo aggiornamento</b>	16-apr-2015
<b>Data stampa</b>	21-apr-2015
<b>Importi in EURO</b>	

30027375 - COMUNITA' MONTANA VALLE BREMBANA

Importo nel periodo    Importo a tutto il  
periodo

## TITOLO 10: SPESE CORRENTI

1101	Competenze fisse per il personale a tempo indeterminato	3.792.081,83	3.792.081,83
1103	Altre competenze ed indennità accessorie per il personale a tempo indeterminato	400.128,06	400.128,06
1111	Contributi obbligatori per il personale	45.394,61	45.394,61
1201	Carta, cancelleria e stampati	118.835,65	118.835,65
1202	Carburanti, combustibili e lubrificanti	9.945,50	9.945,50
1204	Materiale e strumenti tecnico-specialistici	654,06	654,06
1205	Pubblicazioni, giornali e riviste	488,00	488,00
1208	Equipaggiamenti e vestiario	3.270,99	3.270,99
1210	Altri materiali di consumo	259,98	259,98
1302	Contratti di servizio per trasporto	39.755,05	39.755,05
1303	Contratti di servizio per smaltimento rifiuti	12.980,00	12.980,00
1306	Altri contratti di servizio	508.679,42	508.679,42
1307	Incarichi professionali	766.512,79	766.512,79
1311	Manutenzione ordinaria e riparazioni di immobili	73.046,59	73.046,59
1312	Manutenzione ordinaria e riparazioni di automezzi	69,56	69,56
1313	Altre spese di manutenzione ordinaria e riparazioni	3.512,98	3.512,98
1315	Utenze e canoni per telefonia e reti di trasmissione	2.411,74	2.411,74
1316	Utenze e canoni per energia elettrica	10.908,06	10.908,06
1317	Utenze e canoni per acqua	10.669,49	10.669,49
1318	Utenze e canoni per riscaldamento	533,25	533,25
1321	Accertamenti sanitari resi necessari dall'attività lavorativa	7.914,38	7.914,38
1322	Spese postali	2.595,08	2.595,08
1323	Assicurazioni	3.863,62	3.863,62
1326	Spese per gli organi istituzionali dell'ente - Rimborsi	22.104,40	22.104,40
1327	Buoni pasto e mensa per il personale	11.271,31	11.271,31
1329	Assistenza informatica e manutenzione software	6.829,16	6.829,16
1331	Spese per liti (patrocinio legale)	228.837,97	228.837,97
1332	Altre spese per servizi	15.320,36	15.320,36
1333	Rette di ricovero in strutture per anziani/minori/handicap ed altri servizi connessi	242.598,10	242.598,10
1402	Locazioni	766.943,33	766.943,33
1521	Trasferimenti correnti a comuni	4.850,00	4.850,00
1531	Trasferimenti correnti a comunità montane	234.606,49	234.606,49
1541	Trasferimenti correnti ad aziende sanitarie	15.274,99	15.274,99
1569	Trasferimenti correnti a altri enti del settore pubblico	4.331,90	4.331,90
1581	Trasferimenti correnti a famiglie	522,14	522,14
1582	Trasferimenti correnti a istituzioni sociali private	40.847,87	40.847,87
1583	Trasferimenti correnti ad altri	41.606,36	41.606,36
1602	Interessi passivi a Cassa depositi e prestiti - gestione CDP spa	83.067,99	83.067,99
1699	Altri interessi passivi e oneri finanziari diversi, inclusi interessi di mora	10.739,86	10.739,86
1701	IRAP	2.387,70	2.387,70
		37.513,04	37.513,04

## TITOLO 20: SPESE IN CONTO CAPITALE

2109	Fabbricati civili ad uso abitativo, commerciale e istituzionale	2.435.352,73	2.435.352,73
2301	ACQUISTO DI BENI SPECIFICI PER REALIZZAZIONI IN ECONOMIA	981.397,16	981.397,16
2501	Mezzi di trasporto	73.124,59	73.124,59
2502	Mobili, macchinari e attrezzature	224.597,12	224.597,12
2506	Hardware	1.428,00	1.428,00
2511	Altri beni materiali	4.237,38	4.237,38
2601	INCARICHI PROFESSIONALI ESTERNI	46.895,14	46.895,14
2711	Trasferimenti in conto capitale a province	23.881,45	23.881,45
		1.500,00	1.500,00

## CONTO ECONOMICO

		IMPORTI PARZIALI	IMPORTI TOTALI	IMPORTI COMPLESSIVI
A)	<u>PROVENTI DELLA GESTIONE</u>			
1)	Proventi tributari			
2)	Proventi da trasferimenti	3.059.660,67		
3)	Proventi da servizi pubblici	16.349,05		
4)	Proventi da gestione patrimoniale	0,00		
5)	Proventi diversi	434.386,03		
6)	Proventi da concessioni da edificare	0,00		
7)	Incrementi di immobilizzazioni per lavori interni	206.576,77		
8)	Variazioni nelle rimanenze di prodotti in corso di lavorazione, ect(+/-)	0,00		
	Totale proventi della gestione A)		3.716.972,52	
B)	<u>COSTI DELLA GESTIONE</u>			
9)	Personale	563.365,18		
10)	Acquisto di materie prime e/o di consumo	40.071,41		
11)	Variazioni nelle rimanenze di materie prime e/o beni consumo (+/-)	0,00		
12)	prestazioni di servizi	2.442.540,77		
13)	Godimento beni di terzi	4.850,00		
14)	Trasferimenti	439.619,18		
15)	Imposte e tasse	38.122,59		
16)	Quote di ammortamento di esercizio	100.942,97		
	Totale costi della gestione B)		3.629.512,10	
	RISULTATO DELLA GESTIONE (A-B)			87.460,42
C)	<u>PROVENTI E ONERI DA AZIENDE SPECIALI E PARTECIPATE</u>			
17)	Utili	0,00		
18)	Interessi su capitali di dotazione	0,00		
19)	Trasferimenti ad Aziende speciali e partecipate	0,00		
	Totale (C) (17+18-19)		0,00	
	RISULTATO DELLA GESTIONE OPERATIVA (A-B+/-C)			87.460,42

	IMPORTI PARZIALI	IMPORTI TOTALI	IMPORTI COMPLESSIVI
<b>D) <u>PROVENTI ED ONERI FINANZIARI</u></b>			
20) Interessi attivi	0,00		
21) Interessi passivi:	13.127,56		
- su mutui e prestiti			
- su obbligazioni			
- su anticipazioni			
- per altre cause			
Totale (D) (20-21)		-13.127,56	
<b>E) <u>PROVENTI ED ONERI STRAORDINARI</u></b>			
Proventi			
22) Insussistenze del passivo	630.315,35		
23) Sopravvenienze attive			
24) Plusvalenze patrimoniali	0,00		
Totale Proventi (e.1) (22+23+24)		630.315,35	
Oneri			
25) Insussistenze dell'attivo	411.761,00		
26) Minusvalenze patrimoniali	166.271,97		
27) Accantonamenti per svalutazione crediti	0,00		
28) Oneri straordinari	0,00		
Totale oneri (e.2) (25+26+27+28)		578.032,97	
Totale (E) (e.1 - e.2)		52.282,38	
<b>RISULTATO ECONOMICO DELL'ESERCIZIO (A-B+/-C+/-D+/-E)</b>			126.615,24



**CONTO DEL PATRIMONIO (L. 111/02)**

	IMPORTI PARZIALI	CONSISTENZA INIZIALE	VARIAZIONI DA C/FINANZIARIO		VARIAZIONI DA ALTRE CAUSE		CONSISTENZA FINALE
			+	-	+	-	
<b>A) IMMOBILIZZAZIONI</b>		0,00					0,00
<b>I) IMMOBILIZZAZIONI IMMATERIALI</b>		0,00					0,00
1) Costi pluriennali capitalizzati (relativo fondo di amm.to in detrazione)		0,00			0,00	0,00	0,00
<b>Totale</b>		0,00					0,00
<b>II) IMMOBILIZZAZIONI MATERIALI</b>		0,00					0,00
1) Beni demaniali (relativo fondo di amm.to in detrazione)		0,00					0,00
2) Terreni (patrimonio indisponibile)		0,00					0,00
3) Terreni (patrimonio disponibile)		2.688,59	0,00	2.688,59			0,00
4) Fabbricati (patrimonio indisponibile) (relativo fondo di amm.to in detrazione)		536.770,66	0,00		16.103,12		536.770,66
5) Fabbricati (patrimonio disponibile) (relativo fondo di amm.to in detrazione)		154.418,36			0,00	369.183,42	170.521,48
6) Macchinari, attrezzature e impianti (relativo fondo di amm.to in detrazione)		1.387.615,50		0,00	30.286,80	145.694,04	1.018.432,08
7) Attrezzature e sistemi informatici (relativo fondo di amm.to in detrazione)		569.269,98	0,00		8.511,66	0,00	452.962,74
8) Automezzi e motomezzi (relativo fondo di amm.to in detrazione)		113.398,25			1.457,90		113.398,25
9) Mobili e macchine d'ufficio (relativo fondo di amm.to in detrazione)		80.064,56			8.396,87		88.576,22
10) Universalità di beni (patrim.indisponibile) (relativo fondo di amm.to in detrazione)		215.400,65	3.733,20		186.330,87		220.591,75
11) Universalità di beni (patrim.disponibile) (relativo fondo di amm.to in detrazione)		189.521,75			37.266,17		197.918,62
12) Diritti reali su beni di terzi		163.458,05			18.788,00		200.724,22
13) Immobilizzazioni in corso		112.380,30			5.837,76		137.408,80
<b>Totale</b>		2.156.832,99	0,00	0,00			2.156.832,99
<b>Totale</b>		3.426.672,49	3.733,20	2.688,59	100.174,39	223.589,38	3.304.302,11
<b>III) IMMOBILIZZAZIONI FINANZIARIE</b>		0,00					0,00
1) Partecipazioni in:		0,00					0,00
a) imprese controllate		0,00					0,00
b) imprese collegate		0,00					0,00
c) altre imprese		17.150,00	0,00		0,00	15.250,00	1.900,00
2) Crediti verso:		0,00					0,00
a) imprese controllate		0,00					0,00
b) imprese collegate		0,00					0,00
c) altre imprese		0,00					0,00
3) Titoli (investim.a medio e lungo termine)		0,00					0,00
4) Crediti di dubbia esigibilità (detratto il fondo svalutazione crediti)		0,00					0,00
5) Crediti per depositi cauzionali		0,00					0,00
<b>Totale</b>		17.150,00	0,00	0,00	0,00	15.250,00	1.900,00
<b>TOTALE IMMOBILIZZAZIONI</b>		3.443.822,49	3.733,20	2.688,59	100.174,39	238.839,38	3.306.202,11
<b>B) ATTIVO CIRCOLANTE</b>		0,00					0,00
<b>I) RIMANENZE</b>		0,00					0,00
<b>Totale</b>		0,00					0,00
<b>II) CREDITI</b>		0,00					0,00
1) Verso contribuenti		0,00	0,00	0,00		0,00	0,00
2) Verso enti del sett.pubblico allargato		0,00					0,00
a) Stato - correnti		0,00	0,00	0,00		0,00	0,00
- capitale		0,00	0,00	0,00		0,00	0,00
b) Regione - correnti		0,00	0,00	0,00		0,00	0,00
- capitale		3.695.111,00	322.690,77	680.767,34		278.199,55	3.058.834,88
c) Altri - correnti		535.223,49	310.392,73	477.425,74		53.852,08	314.338,40
- capitale		1.025.840,00	45.171,42	13.000,00		7.008,25	1.051.003,17


	IMPORTI PARZIALI	CONSISTENZA INIZIALE	VARIAZIONI DA C/FINANZIARIO		VARIAZIONI DA CAUSE ALTRE		CONSISTENZA FINALE
			+	-	+	-	
3)	Verso debitori diversi	0,00					0,00
	a) verso utenti di servizi pubblici	0,00	0,00			0,00	0,00
	b) verso utenti di beni patrimoniali	0,00					0,00
	c) verso altri - correnti	64.537,09	4.380,27	64.414,00		123,09	4.380,27
	- capitale	20.000,00	2.600,00	0,00		0,00	22.600,00
	d) da alienazioni patrimoniali	54.006,00	0,00	54.006,00			0,00
	e) per somme corrisposte c/terzi	13.429,00	0,00	13.429,00		0,00	0,00
4)	Crediti per IVA	709,00			0,00	709,00	0,00
5)	Per depositi	0,00					0,00
	a) banche	0,00					0,00
	b) Cassa Depositi e Prestiti	0,00	0,00	0,00			0,00
	<b>Totale</b>	<b>5.408.855,58</b>	<b>685.235,19</b>	<b>1.303.042,08</b>	<b>0,00</b>	<b>339.891,97</b>	<b>4.451.156,72</b>
III)	<b>ATTIVITA' FINANZIARIE CHE NON COSTITUISCONO IMMOBILIZZI</b>	0,00					0,00
	1) Titoli	0,00					0,00
	<b>Totale</b>	<b>0,00</b>	<b>0,00</b>	<b>0,00</b>	<b>0,00</b>	<b>0,00</b>	<b>0,00</b>
IV)	<b>DISPOSIZIONI LIQUIDE</b>	0,00					0,00
	1) Fondi di cassa	3.327.265,06	5.453.693,70	6.539.544,96			2.241.413,80
	2) Depositi bancari	0,00					0,00
	<b>Totale</b>	<b>3.327.265,06</b>	<b>5.453.693,70</b>	<b>6.539.544,96</b>	<b>0,00</b>	<b>0,00</b>	<b>2.241.413,80</b>
	<b>TOTALE ATTIVO CIRCOLANTE</b>	<b>8.736.120,64</b>	<b>6.138.928,89</b>	<b>7.842.587,04</b>	<b>0,00</b>	<b>339.891,97</b>	<b>6.692.570,52</b>
C)	<b>RATEI E RISCONTI</b>	0,00					0,00
	I) Ratei attivi	4.242,69		335,88			3.906,81
	II) Risconti attivi	23.535,94	-8.469,70				15.066,24
	<b>TOTALE RATEI E RISCONTI</b>	<b>27.778,63</b>	<b>-8.469,70</b>	<b>335,88</b>	<b>0,00</b>	<b>0,00</b>	<b>18.973,05</b>
	<b>TOTALE DELL'ATTIVO (A+B+C)</b>	<b>12.207.721,76</b>	<b>6.134.192,39</b>	<b>7.845.611,51</b>	<b>100.174,39</b>	<b>578.731,35</b>	<b>10.017.745,68</b>
D)	<b>CONTI D'ORDINE</b>	0,00					0,00
	OPERE DA REALIZZARE	2.540.236,98	0,00		0,00	0,00	2.540.236,98
E)	BENI CONFERITI IN AZIENDE SPEC.	0,00					0,00
F)	BENI DI TERZI	0,00					0,00
	<b>TOTALE CONTI D'ORDINE</b>	<b>2.540.236,98</b>	<b>0,00</b>	<b>0,00</b>	<b>0,00</b>	<b>0,00</b>	<b>2.540.236,98</b>

**CONTO DEL PATRIMONIO (PASSIVO)**


	IMPORTI PARZIALI	CONSISTENZA INIZIALE	VARIAZIONI DA C/FINANZIARIO		VARIAZIONI DA ALTRE CAUSE		CONSISTENZA FINALE
			+	-	+	-	
<b>A) <u>PATRIMONIO NETTO</u></b>		0,00					0,00
I) Netto patrimoniale		1.305.232,28	3.367.988,81	3.398.581,45	100.164,47	-57.043,41	1.431.847,52
II) Netto da beni demaniali		0,00					0,00
<b>TOTALE PATRIMONIO NETTO</b>		<b>1.305.232,28</b>	<b>3.367.988,81</b>	<b>3.398.581,45</b>	<b>100.164,47</b>	<b>-57.043,41</b>	<b>1.431.847,52</b>
<b>B) <u>CONFERIMENTI</u></b>		0,00					0,00
I) Conferimenti da trasferim.c/capitale		2.140.870,73	1.062.515,85	1.062.515,85	0,00	182.875,62	1.957.995,11
II) Conferimenti da concess.edificare		0,00					0,00
<b>TOTALE CONFERIMENTI</b>		<b>2.140.870,73</b>					<b>1.957.995,11</b>
<b>C) <u>DEBITI</u></b>		0,00					0,00
I) <u>Debiti di finanziamento</u>		0,00					0,00
1) per finanziam. a breve termine		0,00					0,00
2) per mutui e prestiti		207.661,41	0,00	14.629,64	0,00		193.031,77
3) per prestiti obbligazionari		0,00					0,00
4) per debiti pluriennali		0,00					0,00
II) <u>Debiti di funzionamento</u>		1.310.475,60	662.015,04	936.635,48		92.182,07	943.673,09
III) <u>Debiti per IVA</u>		0,00			9,92		9,92
IV) <u>Debiti per anticipazioni di cassa</u>		0,00					0,00
V) <u>Debiti per somme anticip. da terzi</u>		172.888,83	34.379,27	71.909,29		559,87	134.798,94
VI) <u>Debiti verso</u>		0,00					0,00
1) imprese controllate		0,00					0,00
2) imprese collegate		0,00					0,00
3) altri (aziende spec.-consorzi-istituz.)		0,00					0,00
VII) <u>Altri debiti</u>		7.070.592,91	1.007.293,42	2.361.339,80	0,00	360.157,20	5.356.389,33
<b>TOTALE DEBITI</b>		<b>8.761.618,75</b>	<b>1.703.687,73</b>	<b>3.384.514,21</b>	<b>9,92</b>	<b>452.899,14</b>	<b>6.627.903,05</b>
<b>D) <u>RATEI E RISCONTI</u></b>		0,00					0,00
I) Ratei passivi		0,00	0,00				0,00
II) Risconti passivi		0,00	0,00				0,00
<b>TOTALE RATEI E RISCONTI</b>		<b>0,00</b>	<b>0,00</b>	<b>0,00</b>	<b>0,00</b>	<b>0,00</b>	<b>0,00</b>
<b>TOTALE DEL PASSIVO (A+B+C+D)</b>		<b>12.207.721,76</b>	<b>5.071.676,54</b>	<b>6.783.095,66</b>	<b>100.174,39</b>	<b>395.855,73</b>	<b>10.017.745,68</b>
<b>E) <u>CONTI D'ORDINE</u></b>		0,00					0,00
F) <u>IMPEGNI OPERE DA REALIZZARE</u>		2.540.236,98	0,00	0,00	0,00	0,00	2.540.236,98
G) <u>CONFERIM.IN AZIENDE SPECIALI</u>		0,00					0,00
<u>BENI DI TERZI</u>		0,00					0,00
<b>TOTALE CONTI D'ORDINE</b>		<b>2.540.236,98</b>	<b>0,00</b>	<b>0,00</b>	<b>0,00</b>	<b>0,00</b>	<b>2.540.236,98</b>

Piazza Brembana, li. 27 APR. 2015


Il Segretario



Il legale rappresentante  
dell'ente



Il responsabile del  
servizio finanziario




**PROSPETTO DI CONCILIAZIONE (ENTRATE)**

ACCERTAMENTI FINANZIARI DI COMPETENZA (1E)	RISCONTI PASSIVI		RATEI ATTIVI		ALTRE RETTIFICHE DEL RISULTATO FINANZIARIO (8E)	AL CONTO ECONOMICO		NOTE	AL CONTO DEL PATRIMONIO	
	INIZIALI (+) (2E)	FINALI (-) (3E)	INIZIALI (-) (4E)	FINALI (+) (5E)		RIF.C.E. (1E+2E+3E+4E+5E+6E) (7E)	RIF.C.P. - ATTIVO		RIF.C.P. - PASSIVO	
157.616,02	0,00	0,00	0,00	0,00		157.616,02			0,00	0,00
566.704,19	0,00	0,00	0,00	0,00		566.704,19			0,00	0,00
58.851,97	0,00	0,00	0,00	0,00		58.851,97			0,00	0,00
0,00	0,00	0,00	0,00	0,00		0,00			0,00	0,00
2.276.488,49	0,00	0,00	0,00	0,00		2.276.488,49			0,00	0,00
3.059.660,67	0,00	0,00	0,00	0,00		3.059.660,67			0,00	0,00
16.349,05		0,00			(nota 1)	16.349,05			0,00	0,00
0,00		0,00				0,00			0,00	0,00
0,00		0,00				0,00			0,00	0,00
0,00		0,00				0,00			0,00	0,00
		0,00				0,00			0,00	0,00
434.721,91	0,00	0,00	4.242,69	3.906,81		434.386,03			0,00	0,00
451.070,96	0,00	0,00	4.242,69	3.906,81					-335,88	0,00
3.510.731,63	0,00	0,00	4.242,69	3.906,81					-335,88	0,00

**ENTRATE DERIVANTI DA CONTRIBUTI E TRASFERIMENTI CORRENTI**

TITOLO I

- 1) da Stato (Tit. I Cat. 01)
- 2) da regione (Tit. I Cat. 02)
- 3) da regione per funzioni delegate (Tit. I Cat. 03)
- 4) da org. comunitari e internazionali (Tit. I Cat. 04)
- 5) da altri enti settore pubblico (Tit. I Cat. 05)

**Totale entrate da trasferimenti**

**ENTRATE EXTRATRIBUTARIE**

TITOLO II

- 1) Proventi servizi pubblici (Tit. II Cat. 01)
- 2) Proventi gestione patrimoniale (Tit. II Cat. 02)
- 3) Proventi finanziari (Tit. II Cat. 03)
  - Interessi su depositi, crediti ecc.
  - Interessi su capitale conferito ad aziende specializzate e partecipate
- 4) Proventi per utili da aziende speciali e partecipaz. dividendi di società (Tit. II Cat. 04)
- 5) Proventi diversi (Tit. II Cat. 05)

**Totale entrate extratributarie**

**TOTALE ENTRATE CORRENTI**

Titolo III		ENTRATE PER ALIENAZIONI DI BENI PATRIMONIALI, TRASFERIMENTO DI CAPITALI, RISCOSSIONE DI CREDITI				(nota 3)	
1)	Alienaz. beni patrimoniali (Tit. III Cat. 1)	15.114,58		0,00	(nota 2)	AI3	-2.688,59
2)	Trasferim. capitale dallo Stato (Tit. III Cat. 02)	0,00		0,00	(nota 2)	AI5	0,00
3)	Trasferim. capitale da Regione (Tit. III Cat. 03)	890.599,55		0,00			
4)	Trasferim. capitale altri enti settore pubblico (Tit. III Cat. 04)	63.821,42		0,00			
5)	Trasferim. capitale altri soggetti (Tit. III Cat. 05)	95.668,89		0,00			
<b>Totale trasferim. di capitale (2+3+4+5)</b>		<b>1.050.089,86</b>		<b>0,00</b>			<b>1.062.515,85</b>
6)	Riscossione di crediti (Tit. III Cat. 06)	0,00		0,00	(nota 5)	BI	0,00
<b>Totale entrate da alienaz. beni patrimoniali, trasferim. di capitali ecc.</b>		<b>1.065.204,44</b>		<b>0,00</b>			<b>-2.688,59</b>
Titolo IV		ENTRATE DA ACCENS. DI PRESTITI					
1)	Anticipazioni di cassa (Tit. IV Cat. 01)	0,00				C IV	0,00
2)	Finanziamenti a breve termine (Tit. IV Cat. 02)	0,00				CI 1)	0,00
3)	Assunzione mutui e prestiti (Tit. IV Cat. 03)	0,00				CI 2)	0,00
4)	Emissione prestiti obbligazionari (Tit. IV Cat. 04)	0,00				CI 3)	0,00
<b>Totale entrate accensione prestiti</b>		<b>0,00</b>		<b>0,00</b>			<b>0,00</b>
Titolo V		SERVIZI PER CONTO TERZI					
<b>TOTALE GENERALE DELL'ENTRATA</b>		<b>4.635.886,81</b>		<b>452.899,14</b>	(nota 7)	BI	<b>-177.416,21</b>
		<b>259.950,74</b>		<b>177.416,21</b>			<b>9,92</b>
		<b>4.335.886,81</b>		<b>9,92</b>	(nota 8)		<b>0,00</b>
				<b>0,00</b>			<b>0,00</b>
				<b>0,00</b>	(nota 9)		<b>0,00</b>
				<b>1.457,90</b>			<b>1.457,90</b>
				<b>186.330,87</b>			<b>186.330,87</b>
				<b>18.788,00</b>			<b>18.788,00</b>
						BI	<b>+ rimanenze finali</b>
							<b>- rimanenze iniziali</b>

**NOTE**

- 1) Tra le rettifiche del risultato finanziario va considerata l'IVA a debito, compresa negli accertamenti finanziari del Titolo III "Entrate extratributarie", per attività in regime di impresa; l'ammontare dell'IVA per fatture da emettere va riportata nel passivo del conto del patrimonio alla voce "Debiti per IVA" (C III), costituendo un debito verso l'Erario a fronte del credito accertato al lordo di IVA;
- 2) Quando viene realizzata una plusvalenza (ad esempio per un provento da alienazione maggiore del valore netto risultante dal conto del patrimonio), il valore relativo è portato in aumento nel conto economico (E 24); quando viene realizzata una minusvalenza il valore relativo è portato in diminuzione nel conto economico (E 26);
- 3) Quando viene alienato un bene il valore risultante del conto del patrimonio va indicato in detrazione;
- 4) Va indicato il totale dei trasferimenti di capitali da Stato, Regioni, Province, Comuni, Aziende speciali, partecipate ed altre;
- 5) Proventi accertati per concessioni di edificare, per la quota finalizzata a spese correnti;
- 6) Va indicata la somma rimasta da riscuotere da terzi in conto competenza finanziaria;
- 7) Trattasi di minori debiti (minori residui passivi nel conto del bilancio);
- 8) Trattasi di maggiori crediti (Maggiori residui attivi nel conto del bilancio);
- 9) I costi capitalizzati sono costituiti da quella parte di costi (sostenuti tra le spese "Correnti" nel Titolo I\*), per la produzione, in economia, di valori da porre, dal punto di vista economico, a carico di più esercizi: esempi di costi capitalizzati sono costituiti da manutenzioni straordinarie effettuate da personale dell'Ente, dalla produzione diretta di software applicativo; a fine esercizio necessario rilevare questa entità, contabilizzarle nell'attivo patrimoniale; con il sistema dell'ammortamento i costi stessi saranno imputati agli esercizi in cui le utilità prodotte verranno realizzate









COMUNITA' MONTANA VALLE BREMBANA

RELAZIONE AL CONTO CONSUNTIVO 2014

approvata dalla Giunta Esecutiva nella seduta n. 3/16.....del 28.04.2015

**RISULTATO FINANZIARIO COMPLESSIVO**

L'esercizio 2014 si è concluso con le seguenti risultanze relative alla gestione di cassa, desunte dal Conto del Tesoriere.

	IN CONTO		TOTALE
	Residui	Competenza	
Fondo di cassa al 1° gennaio 2014			3.327.265,06
Riscossioni	1.303.042,08	4.150.651,62	5.453.693,70
Pagamenti	3.369.884,57	3.169.660,39	6.539.544,96
<b>Fondo di cassa al 31 dicembre 2014</b>			<b>2.241.413,80</b>

Alle risultanze predette si aggiungono i residui attivi e passivi degli esercizi precedenti e quelli dell'esercizio cui si riferisce il conto

Il risultato è pertanto il seguente:

		TOTALE
Fondo di cassa al 31 dicembre 2014		2.241.413,80
Residui attivi	+	4.451.156,72
<b>Totale</b>		<b>6.692.570,52</b>
Residui passivi	-	6.434.861,36
<u>Avanzo</u> d'amministrazione al 31 dicembre 2014		<b>257.709,16</b>
— Disavanzo		
di cui:		
a) quota complessiva di avanzo già applicata al bilancio di prev. 2015 a seguito variazione di bilancio		90.700,00



COMUNITA' MONTANA VALLE BREMBANA

**ORGANIZZAZIONE DELLA COMUNITA' MONTANA**

Attività degli organi elettivi nell'anno al quale si riferisce il Consuntivo

Assemblea comunitaria		Adunanze n.	5
Consiglieri in carica n.	38	Deliberazioni n.	39

Giunta Esecutiva		Adunanze n.	42
Componenti n.	7	Deliberazioni n.	257

Commissioni comunitarie		Adunanze n.	0
Commissioni costituite n.	4	Verbali n.	0

		Segretario reggente	
Direttore generale	Regazzoni Omar	Titolare	Regazzoni Omar

Dipendenti in servizio al 31.12.2014

Qualifica funzionale	Dipendenti			
	di ruolo	non di ruolo		Totale
		semestrali	annuali	
A3	1	-	-	1
B3	1	-	-	1
B4	-	-	-	-
C1	-	-	-	-
C2	4	-	-	4
C3	-	-	-	-
C4	2	-	-	2
C5	1	-	-	1
D1	-	-	-	-
D2	-	-	-	-
D3	2	-	-	2
D5	-	-	-	-
Dirigenza	1	-	-	1
<b>Totale</b>	<b>12</b>	<b>-</b>	<b>-</b>	<b>12</b>

COMUNITA' MONTANA VALLE BREMBANA

**QUADRO RIASSUNTIVO DELLE ENTRATE E DELLE SPESE**

ENTRATE		COMPETENZA			
		Previsioni definitive	Ripart. %	Accertamenti	Ripart. %
TITOLO I	Trasferimenti correnti dallo Stato dalla Regione ed altri Enti	3.537.800,00	67,7119	3.059.660,67	66,86
TITOLO II	Entrate extratributarie	586.900,00	11,233	451.070,96	9,86
TITOLO III	Entrate derivanti da alienazioni da trasferimenti di capitali e da riscossioni di crediti	1.100.080,00	21,055	1.065.204,44	23,28
	<b>Totale entrate finali</b>	<b>5.224.780,00</b>	<b>100</b>	<b>4.575.936,07</b>	<b>100</b>
TITOLO IV	Entrate derivanti da accensioni di prestiti	0,00		0,00	
TITOLO V	Entrate da servizi per conto di terzi	484.550,00		259.950,74	
	<b>Totale</b>	<b>5.709.330,00</b>		<b>4.835.886,81</b>	
	Avanzo d'Amministrazione	60.776,00		0,00	
	<b>TOTALE COMPLESSIVO ENTRATE</b>	<b>5.770.106,00</b>		<b>4.835.886,81</b>	

SPESE		COMPETENZA			
		Previsioni definitive	Ripart. %	Impegni	Ripart. %
TITOLO I	Spese correnti	4.075.230,00	77,3185	3.517.461,39	76,49
TITOLO II	Spese in conto capitale	1.195.476,00	22,6815	1.081.306,35	23,51
	<b>Totale spese finali</b>	<b>5.270.706,00</b>	<b>100</b>	<b>4.598.767,74</b>	<b>100</b>
TITOLO III	Spese per rimborso prestiti	14.850,00		14.629,64	
TITOLO IV	Spese per servizi per conto di terzi	484.550,00		259.950,74	
	<b>Totale</b>	<b>5.770.106,00</b>		<b>4.873.348,12</b>	
	Disavanzo d'amministrazione	0,00		0,00	
	<b>TOTALE COMPLESSIVO SPESE</b>	<b>5.770.106,00</b>		<b>4.873.348,12</b>	

COMUNITA' MONTANA VALLE BREMBANA

**ANALISI DEL RISULTATO FINANZIARIO DELLA GESTIONE 2014**

- Gestione residui
- Gestione di competenza

COMUNITA' MONTANA VALLE BREMBANA

**RISULTATO DELLA GESTIONE RESIDUI**

**Gestione dei residui attivi:**

La gestione dei residui attivi si è conclusa con i seguenti risultati

N.	Titolo entrata	Residui accertati dal conto dell'anno precedente	Residui riscossi	Residui da riportare	Maggiori residui	Minori residui
I	Entrate da trasferimenti	535.223,49	477.425,74	3.945,67	0,00	53.852,08
II	Entrate extratributarie	64.537,09	64.414,00	0,00	0,00	123,09
	<b>Totale titoli I-II</b>	<b>599.760,58</b>	<b>541.839,74</b>	<b>3.945,67</b>	<b>0,00</b>	<b>53.975,17</b>
III	Alienazione di beni	4.794.957,00	747.773,34	3.761.975,86	0,00	285.207,80
IV	Accensione prestiti	0,00	0,00	0,00	0,00	0,00
V	Servizi per c/ di terzi	13.429,00	13.429,00	0,00	0,00	0,00
	<b>Totale titoli I-II-III-IV-V</b>	<b>5.408.146,58</b>	<b>1.303.042,08</b>	<b>3.765.921,53</b>	<b>0,00</b>	<b>339.182,97</b>
	Fondo iniziale di Cassa	3.327.265,06	-	-	-	-
	<b>Totale complessivo</b>	<b>8.735.411,64</b>	<b>1.303.042,08</b>	<b>3.765.921,53</b>	<b>0,00</b>	<b>339.182,97</b>

DIFFERENZA COMPLESSIVA :

MINORI

RESIDUI ATTIVI

€.

**339.182,97**

---



---



---



---



---



---



---



---



---



---

COMUNITA' MONTANA VALLE BREMBANA

**RISULTATO DELLA GESTIONE RESIDUI**

**Gestione dei residui passivi:**

La gestione dei residui passivi si è conclusa con i seguenti risultati

N.	Titolo spesa	Residui accertati dal conto dell'anno precedente	Residui pagati	Residui da riportare	Maggiori residui	Minori residui
I	Correnti	1.310.475,60	936.635,48	281.658,05	0,00	92.182,07
II	In conto capitale	7.070.592,91	2.361.339,80	4.349.095,91	0,00	360.157,20
III	Rimborso prestiti	0,00	0,00	0,00	0,00	0,00
IV	Gestione per c/ di terzi	172.888,83	71.909,29	100.419,67	0,00	559,87
Totale titoli I-II-III-IV		8.553.957,34	3.369.884,57	4.731.173,63	0,00	452.899,14

DIFFERENZA COMPLESSIVA :      MINORI      RESIDUI PASSIVI      €.      452.899,14

Valutazioni relative alla gestione dei residui passivi

---



---



---



---



---



---



---



---



---



---



COMUNITA' MONTANA VALLE BREMBANA

**RISULTATO DELLA GESTIONE RESIDUI**

**Risultato complessivo**

La gestione dei residui presenta, alla conclusione dell'esercizio al quale si riferisce il conto, il seguente risultato complessivo

N.	GESTIONE	RESIDUI	SEGNO	IMPORTO
1	Residui attivi	<u>Maggiori</u> residui attivi	+	0,00
		Minori	-	339.182,97
2	Residui passivi	<u>Maggiori</u> residui passivi	-	0,00
		Minori	+	452.899,14
RISULTATO DELLA GESTIONE RESIDUI: <u>AVANZO</u> DISAVANZO			€.	113.716,17

Valutazione del risultato complessivo della gestione residui

---



---



---



---



---



---



---



---



---



---



---

**RISULTATO GESTIONE COMPETENZA**

**Gestione corrente**

Il risultato della gestione competenza è stato così determinato:

**PARTE I - ENTRATA**

TITOLO	ENTRATA	PREVISIONI DEFINITIVE	ACCERTAMENTI	SEGNO	Maggiori - minori ACCERTAMENTI
I	Trasferimenti correnti	3.537.800,00	3.059.660,67	-	-478.139,33
II	Entrate extratributarie	586.900,00	451.070,96	-	-135.829,04
	<b>Totale</b>	<b>4.124.700,00</b>	<b>3.510.731,63</b>		<b>-613.968,37</b>
-	Avanzo d'amministrazione	60.776,00			
	di Cui:				
	- fondo per spese correnti	1,46	0,00		-1,46
	- fondi per spese in c/ capitale	8.850,79	0,00		
	- fondo non vincolato		0,00		
	di cui - fondi vincolati	51.923,75	0,00		
	<b>Totale entrata</b>	<b>4.124.701,46</b>	<b>3.510.731,63</b>		<b>-613.969,83</b>

TOTALE MAGGIORI ACCERTAMENTI D'ENTRATA  
MINORI

-613.969,83

**PARTE II - SPESA**

TITOLO	SPESA	PREVISIONI DEFINITIVE	IMPEGNI	MINORI IMPEGNI
I	Correnti	4.075.230,00	3.517.461,39	557.768,61
III	Rimborso di prestiti (esclusa anticipazione di tesoreria)	14.850,00	14.629,64	220,36
-	<b>Totale spesa</b>	<b>4.090.080,00</b>	<b>3.532.091,03</b>	<b>557.988,97</b>

MINORI IMPEGNI DI SPESA

€.

557.988,97

**Gestione corrente - risultato:**

**I - Entrata**

Maggiori accertamenti ..... €.

Minori accertamenti ..... €.

**II - Spesa**

Minori impegni ..... €.

RIASSUNTO COMPLESSIVO ..... €.

SEGNO	Maggiori - minori ACCERTAMENTI
+	0,00
-	-613.969,83
+	557.988,97
	<b>-55.980,86</b>

**GESTIONE IN CONTO CAPITALE**

**Gestione in conto capitale**

Il risultato della gestione in conto capitale è stato così determinato:

**PARTE I - ENTRATA**

TITOLO	ENTRATA	PREVISIONI DEFINITIVE	ACCERTAMENTI	SEGNO	Maggiori - minori ACCERTAMENTI
III	Alienazioni, trasferimenti di capitali e riscossioni di crediti	1.100.080,00	1.065.204,44	-	-34.875,56
IV	Accensione di prestiti (al netto della cat. 1 - anticipazioni di cassa)	0,00	0,00		0,00
-	Avanzo d'amministrazione destinato a spese in c/ capitale	60.774,54		-	-60.774,54
-	<b>Totale entrata</b>	<b>1.160.854,54</b>	<b>1.065.204,44</b>		<b>-95.650,10</b>

TOTALE MAGGIORI ACCERTAMENTI D'ENTRATA  
MINORI

€.

**-95.650,10**

**PARTE II - SPESA**

TITOLO	SPESA	PREVISIONI DEFINITIVE	IMPEGNI	MINORI IMPEGNI
II	Spese in conto capitale	1.195.476,00	1.081.306,35	114.169,65
-	<b>Totale spesa</b>	<b>1.195.476,00</b>	<b>1.081.306,35</b>	<b>114.169,65</b>

MINORI IMPEGNI DI SPESA

€.

**114.169,65**

**Gestione in c/ capitale - risultato:**

I - Entrata

Maggiori accertamenti ..... €.

Minori accertamenti ..... €.

II - Spesa

Minori impegni ..... €.

RIASSUNTO COMPLESSIVO ..... €.

SEGNO	Maggiori - minori ACCERTAMENTI
+	0,00
-	-95.650,10
+	114.169,65
	<b>18.519,55</b>

COMUNITA' MONTANA VALLE BREMBANA

**RISULTATO DELLA SPESA GESTIONE COMPETENZA**

**Risultato complessivo**

La gestione della spesa di competenza presenta, alla conclusione dell'esercizio al quale si riferisce il conto, il seguente risultato complessivo

N.	GESTIONE	COMPETENZA	SEGNO	IMPORTO
1	Corrente	Maggiori accertamenti	+	-55.980,86
		Minori	-	0,00
2	In c/ capitale	Maggiori impegni	-	0,00
		Minori	+	18.519,55
SALDO GESTIONE COMPETENZA				-37.461,31

Valutazione del risultato complessivo della gestione competenza

Il risultato di competenza è calcolato al netto dell'avanzo di amministrazione applicato,  
pertanto si riferisce alla pura differenza tra E (accertamenti) - U (impegni) in c/competenza.

---



---



---



---



---



---



---



---



---



---

COMUNITA' MONTANA VALLE BREMBANA

**RISULTATO COMPLESSIVO DELLA GESTIONE DI COMPETENZA E DEI RESIDUI**

**Risultato complessivo**

Il risultato complessivo della gestione di competenza e dei residui è riassunto come segue:

I Risultato della gestione di competenza :

AVANZO - DISAVANZO	€.	<u>-37.461,31</u>
--------------------	----	-------------------

II Risultato della gestione dei residui:

AVANZO - DISAVANZO	€.	<u>113.716,17</u>
--------------------	----	-------------------

III Avanzo d'amministrazione esercizio 2013 (di cui applicato al bil. 2014 Euro 60.776.00):	€.	<u>181.454,30</u>
---	----	-------------------

Risultato complessivo dell'esercizio

AVANZO - DISAVANZO	€.	<u>257.709,16</u>
--------------------	----	-------------------

**Valutazioni conclusive**

Bilancio di Previsione 2015: per Euro 34.938,62 come avanzo non vincolato e per una quota pari a Euro 55.761,38 come avanzo vincolato (così ripartito: 7.249,05 AIB parte corrente - 16.539,93 AIB parte capitale - 31.972,40 Prot. Civile) . La quota non applicata, alla data odierna ammonta pertanto a 167.009,16. Dell'importo complessivo dell'avanzo d'amministrazione, per una quota minima di 117.893,49 dovrà essere destinata a spese d'investimento. Per quanto riguarda l'avanzo ancora disponibile, nell'attesa di stabilizzazione degli assetti finanziari delle Comunità Montane, una quota pari a € 140.500,00 verrà tenuta a disposizione, a garanzia della quota parte spese di funzionamento ex PISL.

COMUNITA' MONTANA VALLE BREMBANA

## RELAZIONE AL CONTO CONSUNTIVO 2014

eliminazione residui

parametri di dissesto

parametri gestionali

elenco interventi finanziati con avanzo d'amministrazione

n. imp./acc.	C/R	ANNO PROV.	V= Verbale C= Conto	DELIBERA/ DETERMINA	INTERVENT ORISORSA	CAP	DESCRIZIONE	IMPORTO ORIGINARIO	IMPORTO DA RIPORTARE	DIFFERENZA	NOTE
974	R	2013	V		1010103		RIMBORSI VACAZIONI 3 ASSESSORI	3.000,00	2.259,69	740,31	Economia
976	R	2013	V		1010103		RIMBORSO SPESE VIAGGIO ASS. SALDO 2013	1.000,00	465,99	534,01	Economia
977	R	2013	V		1010103		RIMBORSO SPESE SECONDO SEMESTRE	2.000,00	1.626,03	373,97	Economia
12	R	2013	V	27 - 24/01/13	1010203		MANUTENZIONE	500,00	0,00	500,00	Economia
992	R	2013	V		1010401		AUTOMEZZI C.M.	900,00	863,56	36,44	Economia
993	R	2013	V		1010401		ONERI IND. RIS. 2013	1.900,00	1.880,09	19,91	Economia
888	R	2012	V	256 - 30/12/11	1010503		ONERI PROD. 2013 INCARICO PROF. SPORTELLO	3.916,88	0,00	3.916,88	Iniz. Conclusa
92	R	2013	V	21 - 22/01/13	1010503		CATASTALE	9.038,65	9.013,04	25,61	Economia
326	R	2013	V	67 - 24/04/13	1030103		UFFICIO IAT VALLE	7.153,64	7.153,60	0,04	Arratond.
911	R	2011	V	240 - 13/12/11	1030105		BREMBANA UFFICIO IAT ACQUISTO	5.000,00	0,00	5.000,00	Pres. Dom. su bando Prov.
1004	R	2013	V	19 - 28/01/14	1030105		CARTELLI	2.300,00	2.257,00	43,00	Economia
677	R	2013	V	124 - 26/09/13	1040103		STAMPA POSTER GIOCO DELL'OCA	5.000,00	4.959,14	40,86	Economia
758	R	2013	V	144 - 07/11/13	1040202		FUNE INCARICO IMPIANTIA	260,00	259,98	0,02	Arratond.
381	R	2013	V	9/15 - 21/05/13	1040402		FORNITURA SCARPE ANTIFORTUNISTICHE	874,32	874,30	0,02	Arratond.
1539	R	2003	V	9/27 - 09/10/2003	1040503		CONTRIBUTO GRUPPO STAMPA PIANI	19.900,00	0,00	19.900,00	Economia
980	R	2011	V	14/45 - 23/12/11	1040503		PROTEZIONE CIVILE CORSI VOLONTARI	1.400,00	0,00	1.400,00	Economia
897	R	2012	V		1040503		PRONTO INTERVENTO QUOTA SALDO CONTRIBUTI FINALIZZATI	2.169,51	0,00	2.169,51	Economia
14	R	2013	V	27 - 24/01/13	1040503		MANUTENZIONE	260,00	70,00	190,00	Economia
333	R	2013	V	4/12 - 24/04/13	1040503		AUTOMEZZI C.M. CAMPI ESTIVI	4.170,00	0,00	4.170,00	Economia
79	R	2013	V	10 - 28/02/13	1040603		PROTEZIONE CIVILE INCARICO CONS.	2.275,36	2.184,00	91,36	Economia
80	R	2013	V	13 - 04/03/13	1040603		FORESTALE INCARICO CONS. MATERIA AGRARIA	4.510,50	4.507,84	2,66	Economia

n. imp./acc.	C/R	ANNO PROV.	V= Verbale C= Conto	DELIBERA/ DETERMINA	INTERVENT/ C/RSORSA	CAP	DESCRIZIONE	IMPORTO ORIGINARIO	IMPORTO DA RIPORTARE	DIFFERENZA	NOTE
263	R	2013	V	33 - 25/03/13	1040603		ELABORAZIONE CEDOLINI E AD. SQUADRA OPERAI	933,09	0,00	933,09	Economia
754	R	2013	V	435 - 04/11/13	1040603		COMUNE DI BRANZI - LAVORI SIST. SENT.	1.483,93	1.340,84	123,09	Econ. Vedi entrata
459	R	2013	V/C	67 - 02/10/13	1050103		2 ASS. ED. SCOLASTICA ASSISTENZA	251.876,86	209.372,51	42.504,35	Econ. Vedi entrata
970	R	2011	V	34 - 16/12/11	1050203		10 DOMICILIARE	11.067,60	11.061,04	6,56	Economia
217	R	2012	V	5/9 - 10/04/12	1050203		CONVENZIONE RSA POSTO SOLLIEVO	1.073,14	1.073,00	0,14	Economia
281	R	2013	V	17 - 10/04/13	1050203		10 RICARICA INTERNET KEY	11,00	0,00	11,00	Economia
1002	R	2005	V	2/21 - 20/06/05	2010501		LAVORI RISTR. EX CONSORZIO AGRARIO	18.928,05	0,00	18.928,05	Iniz. conclusa
2114	R	2006	V	257 - 21/12/06	2010501		OPERE ADEGUAMENTO EX CONS. AGRARIO	1.066,50	0,00	1.066,50	Iniz. conclusa
1822	R	2010	V	215 - 22/12/10	2010503		LAVORI MAN. STRAORD. CASERMA VV.FF.	118,83	16,92	101,91	Economia
1291	R	2010	V	269 - 06/10/10	2030103		LAVORI MAN. STRAORD. PISTA CICLABILE	119,88	116,35	3,53	Econ.
840	R	2002	V	11/13 - 24/04/02	2040607		L.R. 10/98 ES. 2001 PROG. 13/1	15.495,00	0,00	15.495,00	Iniz. Conclusa
816	R	2002	V	9/5 - 13/02/02	2040607		L.R. 10/98 ES. 2000 PROG. 13/1	20.660,00	0,00	20.660,00	Iniz. Conclusa
138	R	2012	V	2/4 - 21/02/2012	2060107		PROTOCOLLO D'INT. COLTURA ZAFFERANO	1.500,00	0,00	1.500,00	Economia
1354	R	2003	C		1010201		FORMAZIONE PROFESSIONALE ANNO 2003 - QUOTA DA CONTRATTO	1.000,00	0,00	1.000,00	Economia
697	R	2004	C		1010201		FORMAZIONE PROFESSIONALE ANNO 2004	2.000,00	640,00	1.360,00	Economia
891	R	2013	C	4/39 - 09/12/2013	1010203		7 INCARICO RICORSO CORTE D'APPELLO	1.926,62	1.335,09	591,53	Incarico completato
968	R	2011	C	242 - 22/12/2011	1030103		5 GESTIONE UFFICIO IAT - IMPEGNO DI SPESA	1.776,75	1.523,32	253,43	Economia
698	R	2011	C	136 - 10/10/2013	1040503		2 CORSO FORMAZIONE UNITA' CINOFILA	2.393,11	2.389,91	3,20	Economia
172	R	2013	C	6/36 - 11/12/2012	1040603		SERVIZIO SMALTIMENTO RSU	35.300,72	31.059,64	4.241,08	Iniz. Conclusa
954	R	2011	C		1050203		10 FONDO LIRE UNRA	39.693,19	37.693,19	2.000,00	Iniz. Conclusa vedi entrata
688	R	2013	C	134 - 07/10/2013	2010503		1 RIPARAZIONE PERDITA ACQUA	427,00	0,00	427,00	Economia





n. imp./acc.	C/R	ANNO PROV.	V= Verbale C= Conto	DELIBERA/ DETERMINA	INTERVENT O/RISORSA	CAP	DESCRIZIONE	IMPORTO ORIGINARIO	IMPORTO DA RIPORTARE	DIFFERENZA	NOTE
							RESIDUI ANNO 2010				
									TOTALE RESIDUI ATTIVI	-339.182,97	
									RISULTATO GEST. RES.	113.716,17	

**COMUNITA' MONTANA VALLE BREMBANA**

Riepilogo dei dati relativi ai parametri obiettivi per l'individuazione degli enti in condizioni strutturalmente deficitarie

Codice, descrizione e risultato del parametro			Dato da confrontare	Dato con cui confrontare
			Dato base Rettifiche Risultato	Dato base Rettifiche Risultato
1	Valore negativo del risultato contabile di gestione superiore in termini di valore assoluto al 5 per cento rispetto alle entrate correnti (a tali fini al risultato contabile si aggiunge l'avanzo di amministrazione utilizzato per le spese di investimento)	No	-37.461,31 59.046,00 0,00	3.510.731,63 0,00 175.536,58
2	Volume dei residui passivi complessivi provenienti dal titolo I superiore al 45 per cento degli impegni della medesima spesa corrente	No	943.673,09 0,00 943.673,09	3.517.461,39 0,00 1.582.857,63
3	Esistenza di procedimenti di esecuzione forzata superiore allo 0,5 per cento delle spese correnti anche se non hanno prodotto vincoli a seguito delle disposizioni di cui all'articolo 159 del tuoei	No	0,00 0,00 0,00	3.517.461,39 0,00 17.587,31
4	Volume complessivo delle spese di personale rapportato al volume complessivo delle entrate correnti desumibili dai titoli I e II superiore al 45 per cento; tale valore è calcolato al netto dei contributi regionali nonché di altri enti pubblici finalizzati a finanziare spese di personale per cui il valore di tali contributi va detratto sia al numeratore che al denominatore del parametro	No	563.365,18 0,00 563.365,18	3.510.731,63 0,00 1.579.829,23
5	Consistenza dei debiti fuori bilancio riconosciuti nel corso dell'esercizio superiore al 1 per cento rispetto ai valori di accertamento delle entrate correnti, fermo restando che l'indice si considera negativo ove tale soglia venga superata in tutti gli ultimi tre esercizi finanziari	No	0,00 0,00 0,00	3.510.731,63 0,00 35.107,32
	Primo esercizio precedente		0,00 0,00 0,00	3.574.364,68 0,00 35.743,65
	Secondo esercizio precedente		0,00 0,00 0,00	3.428.126,05 0,00 34.281,26
6	Eventuale esistenza al 31 dicembre di anticipazioni di tesoreria non rimborsate superiori al 5 per cento rispetto alle entrate correnti	No	0,00 0,00 0,00	3.510.731,63 0,00 175.536,58
7	Consistenza dei debiti di finanziamento non assistiti da contribuzioni superiore al 100 per cento rispetto alle entrate correnti desumibili dai titoli I e II, fermo restando il rispetto del limite di indebitamento di cui all'articolo 204 del tuoei con le modifiche di cui al, di cui all'art. 8, comma 1 della legge 12 novembre 2011 n. 183, a decorrere dall'1 gennaio 2012	No	0,00 0,00 0,00	3.510.731,63 0,00 3.510.731,63
8	Ripiano squilibri in sede di provvedimento di salvaguardia di cui all'art. 193 del tuoei con misure di alienazione di beni patrimoniali e/o avanzo di amministrazione superiore al 5% dei valori della spesa corrente, fermo restando quanto previsto dall'articolo 1, commi 443 e 444 della legge 24 dicembre 2012 n. 228 a decorrere dall'1 gennaio 2013; ove sussistano i presupposti di legge per finanziare il riequilibrio in più esercizi finanziari, viene considerato al numeratore del parametro l'intero importo finanziato con misure di alienazione di beni patrimoniali, oltre che di avanzo di amministrazione, anche se destinato a finanziare lo squilibrio nei successivi esercizi finanziari	No	0,00 0,00 0,00	3.517.461,39 0,00 175.873,07

COMUNITA' MONTANA VALLE BREMBANA

INDICATORI FINANZIARI ED ECONOMICI GENERALI		2014
Autonomia finanziaria	$\frac{\text{Titolo II} \times 100}{\text{Titolo I} + \text{II}}$	12,85
Pressione finanziaria	$\frac{\text{Titolo I} \times 100}{\text{Popolazione}}$	7.193,79
Intervento erariale	$\frac{\text{Trasferimenti statali}}{\text{Popolazione}}$	3,71
Intervento regionale	$\frac{\text{Trasferimenti reg.li}}{\text{Popolazione}}$	13,32
Incidenza residui attivi	$\frac{\text{Totali residui attivi} \times 100}{\text{Totali accert.competenza}}$	92,04
Incidenza residui passivi	$\frac{\text{Totali residui passivi} \times 100}{\text{Totali impegni competenza}}$	132,04
Indebitamento locale pro-capite	$\frac{\text{Residui debiti mutui}}{\text{Popolazione}}$	4,54
Velocità riscossione entrate proprie	$\frac{\text{Riscossioni titolo II}}{\text{Accertamenti titolo II}}$	0,99
Rigidità spesa corrente	$\frac{\text{Spese personale} + \text{Rimb.mutui} \times 100}{\text{Totale titoli I} + \text{II}}$	16,46
Velocità gestione spesa corrente	$\frac{\text{Pagamenti titolo I competenza}}{\text{Impegni titolo I competenza}}$	0,81
Redditività del patrimonio	$\frac{\text{Entrate patrimoniali} \times 100}{\text{Valore patrimoniale disponibile}}$	4,49
Patrimonio indisp.pro-capite	$\frac{\text{Valore beni patrimoniali indisp.}}{\text{Popolazione}}$	8,61
Patrimonio disp. pro-capite	$\frac{\text{Valore beni patrimoniali disp.}}{\text{Popolazione}}$	13,30
Patrimonio demaniale pro-capite	$\frac{\text{Valore beni demaniali}}{\text{Popolazione}}$	0,00
Rapporto dipendenti popolazione	$\frac{\text{Dipendenti}}{\text{Popolazione}}$	0,0003

## COMUNITA' MONTANA VALLE BREMBANA

AVANZO D'AMMINISTRAZIONE APPLICATO E UTILIZZATO SU BILANCIO PREV. 2014

INTERVENTO	CAP	PROG.	PROG.	DESCRIZIONE	APPLICATO	UTILIZZATO
1040402	1	11		GESTIONE SQUADRE ANTINCENDIO	1.728,54	1.728,54
				Totale Vincolato parte Corrente	1.728,54	1.728,54
2040405	1	4	2	GESTIONE SQUADRE A.I.B. PARTE C/CAPITALE	16.539,93	0,00
2040505	2	4	2	PROTEZIONE CIVILE - PARTE C/CAPITALE	33.655,28	1.682,88
				Totale Vincolato parte Capitale	50.195,21	1.682,88
1040402	1	11		GESTIONE SQUADRE ANTINCENDIO	1,46	1,46
				Totale parte Corrente spese non ripetitive	1,46	1,46
2040405	1	4	2	GESTIONE SQUADRE A.I.B. PARTE C/CAPITALE	0,07	0,00
2040505	2	4	2	PROTEZIONE CIVILE - PARTE C/CAPITALE	0,72	0,72
2060407	10	3	1	PISL - INIZIATIVE IN CAMPO ECONOMICO	8.850,00	
				Totale parte Capitale	8.850,79	0,72
<b>TOTALE CAPITALE</b>					<b>60.776,00</b>	<b>3.413,60</b>

TOT. TIT. I

TOT. TIT. II

TOT. GEN.

1.730,00

59.046,00

60.776,00

1.730,00

1.683,60

3.413,60



Via Tiolo, fraz. Ambria - 24019 Zogno (BG)  
Tel. 0345/91940 - fax 0345/540034  
e-mail: segreteria@galvallebrembana.com  
c.fiscale e p.iva 02561640166



COMUNITA' MONTANA  
VALLE BREMBANA

PROTOCOLLO GENERALE  
N.0003415 - 21.04.2015  
CAT. 8 CLASSE 7 ARRIVO

- RAG. PIA  
Carbucina

- C.A. OMAR

Spett. le  
Comunità Montana Valle Brembana  
Via don Tondini  
24014 Piazza Brembana

Alla c.a. ufficio ragioneria


Zogno, 21/04/2015

Prot. n. 93

**Oggetto: situazione debitoria e creditoria al 31 dicembre 2014**

Facendo seguito a vs. richiesta verbale pari oggetto, con la presente si conferma che il GAL Valle Brembana non presenta crediti o debiti nei confronti dello spett.le Ente in indirizzo.

L'occasione è gradita per porgere cordiali saluti



Il Presidente  
comm. Pietro Busi