



COMUNITA' MONTANA
VALLE BREMBANA



RELAZIONE ILLUSTRATIVA DELLA GIUNTA RENDICONTO DI GESTIONE ANNO 2020

(D. Lgs. n. 118 del 23/06/2011)



COMUNI MEMBRI	POPOLAZIONE AL 01/01/2020	NATI	MORTI	SALDO	IMMIGRAZIONI	EMIGRAZIONI	SALDO MIGR.	POPOLAZIONE AL 31/12/2020
ALGUA	663	5	10	-5	20	18	2	660
AVERARA	181	1	6	-5	4	10	-6	170
BLELLO	77	0	1	-1	2	3	-1	75
BRACCA	708	7	8	-1	33	14	19	726
BRANZI	695	2	11	-9	14	23	-9	677
CAMERATA CORNELLO	601	0	11	-11	5	21	-16	574
CARONA	300	0	8	-8	7	10	-3	289
CASSIGLIO	113	0	4	-4	3	0	3	112
CORNALBA	298	2	3	-1	9	15	-6	291
COSTA SERINA	894	6	16	-10	26	38	-12	872
CUSIO	228	0	9	-9	1	3	-2	217
DOSSENA	894	5	17	-12	15	17	-2	880
FOPPOLO	186	0	5	-5	3	11	-8	173
ISOLA DI FONDRA	173	1	6	-5	1	3	-2	166
LENNA	576	5	17	-12	9	14	-5	559
MEZZOLDO	161	0	2	-2	7	2	5	164
MOIO DE CALVI	207	0	5	-5	4	3	1	203
OLMO AL BREMBO	494	3	8	-5	10	5	5	494
OLTRE IL COLLE	994	3	25	-22	27	23	4	976
ORNICA	146	0	3	-3	4	3	1	144
PIAZZA BREMBANA	1206	4	14	-10	47	26	21	1217
PIAZZATORRE	394	2	13	-11	6	5	1	384
PIAZZOLO	89	1	3	-2	2	1	1	88
RONCOBELLO	409	0	7	-7	17	5	12	414
SAN GIOVANNI BIANCO	4723	22	83	-61	68	85	-17	4645
SAN PELLEGRINO TERME	4822	24	97	-73	98	107	-9	4740
SANTA BRIGIDA	540	2	19	-17	6	6	0	523
SEDRINA	2519	16	38	-22	70	91	-21	2476
SERINA	2061	11	38	-27	54	42	12	2046
TALEGGIO	546	0	20	-20	17	8	9	535
URIALE CLANEZZO	1379	7	17	-10	11	23	-12	1357
VAL BREMBILLA	4249	37	59	-22	50	74	-24	4203
VALLEVE	131	1	3	-2	4	1	3	132
VALNEGRA	215	0	5	-5	4	7	-3	207
VALTORTA	261	4	9	-5	0	6	-6	250
VEDESETA	193	1	1	0	4	9	-5	188
ZOGNO	8800	47	180	-133	198	165	33	8700
TOTALI	41126	219	781	-562	860	897	-37	40527

COMUNITA' MONTANA VALLE BREMBANA

BILANCIO - APPROVAZIONE - VARIAZIONI

Gli atti della gestione finanziaria

Il Bilancio di previsione per l'esercizio 2020 corredato della relazione previsionale e programmatica e del bilancio pluriennale per il triennio in corso, è stato approvato con deliberazione dell'Assemblea della Comunità n. 26 del 29/11/2019 esecutiva ai sensi di legge.

Successivamente all'approvazione sono state apportate variazioni al bilancio con i seguenti atti deliberativi:

Organo	Data	Numero	Ratifica assembleare/Riaccertamento	
			Data	Numero
Giunta Esecutiva	14/01/2020	2/1		
Giunta Esecutiva	14/01/2020	3/1		
Determinaz. Area contabile	11/2/2020	7		
Giunta Esecutiva	7/4/2020	4/9		
Assemblea	4/6/2020	11	7/4/2020	2/9
Assemblea	4/6/2020	13		
Assemblea	13/10/2020	19	8/9/2020	3/28
Assemblea	15/12/2020	26	24/11/2020	3/39
Assemblea	15/12/2020	27		
Giunta Esecutiva	12/1/2021	3/1	riaccertamento ordinario	

COMUNITA' MONTANA VALLE BREMBANA

ORGANIZZAZIONE DELLA COMUNITA MONTANA

Attività degli organi elettivi nell'anno al quale si riferisce il Consuntivo

Assemblea comunitaria		Adunanze n.	4
Consiglieri in carica n.	37	Deliberazioni n.	29
Giunta Esecutiva		Adunanze n.	43
Componenti n.	7	Deliberazioni n.	241
Commissioni comunitarie		Adunanze n.	0
Commissioni costituite n.	0	Verbali n.	0

SEGRETARIO Regazzoni Omar

Dipendenti in servizio al 31.12.2020

Qualifica funzionale	Dipendenti			
	di ruolo	non di ruolo		Totale
		semestrali	annuali	
A3	1	-	-	1
B3 *	1	-	-	1
B4	-	-	-	-
C1	-	-	-	-
C2	4	-	-	4
C3	-	-	-	-
C4	1	-	-	1
C5	1	-	-	1
D1**	1	-	-	1
D2	-	-	-	-
D3***	3	-	-	3
D5	-	-	-	-
Dirigenza **	1	-	-	1
Totale	13	-	-	13

* Assunzione contratto a tempo indeterminato, tempo parziale 50%, con decorrenza 16/12/2016. (determina n. 92 in data 30/11/2016).

In data 14/2/2017 -Determina n. 18 in data 14/2/2017 veniva ampliato orario di lavoro da p.time 50% a p.time 83,33%, decorrenza dal 1/3/2017 al 31/12/2019 e prorogato con delibera di Giunta esecutiva n. 3/24 del 17/12/2019 per tutto l'anno 2020 con ampliamento part-time a 88,89%.

**Incarico a tempo determinato fuori dotazione organica (a dipendente di ruolo inquadrato in diversa cat.)

NOTA INTEGRATIVA SULLA GESTIONE ECONOMICA PATRIMONIALE 2020

La legge n. 42 del 5 maggio 2009, di attuazione del federalismo fiscale, ha delegato il Governo ad emanare, in attuazione dell'art. 119 della Costituzione, decreti legislativi in materia di armonizzazione dei principi contabili e degli schemi di bilancio degli enti territoriali. La delega è stata attuata dal decreto legislativo 23 giugno 2011 n. 118 recante "Disposizioni in materia di armonizzazione dei sistemi contabili e degli schemi di bilancio delle Regioni, degli enti locali e dei loro organismi, a norma degli articoli 1 e 2 della legge 5 maggio 2009, n. 42".

Il nuovo ordinamento contabile e i nuovi schemi di bilancio sono entrati in vigore il 1° gennaio 2015, dopo la proroga di un anno disposta dall'art. 9 del D.L. 31 agosto 2013. L'entrata in vigore della riforma è stata diluita lungo un arco temporale triennale, al fine di attenuare l'impatto delle rilevanti novità sulla gestione contabile, date le evidenti ripercussioni sotto il profilo sia organizzativo che procedurale.

Le scritture del rendiconto di gestione si basano sulla tabella di raccordo tra il piano dei conti finanziario (delle operazioni finanziarie) e quello economico/patrimoniale (delle scritture contabili). La tabella è fornita da Arconet ma è possibile modificarla e/o implementarla tramite il raccordo piano dei conti.

I codici finanziari possono avere più conti economico/patrimoniali collegati (come nel caso delle vendite con plusvalenza/minusvalenza); nel raccordo oltre ai conti si trova l'evento che identifica nello specifico i conti da movimentare.

Prima di procedere alla registrazione della prima nota dei movimenti contabili, ci sono alcune operazioni preliminari da attuare per il corretto funzionamento delle scritture:

- 1) codifica di tutti i capitoli di bilancio secondo il piano dei conti del Dlgs. 118/2011 fino al 5° livello;
- 2) impostazione nei dati generali del conto iva acquisti e vendite e della data di chiusura del rendiconto
- 3) riclassificazione dei beni dell'inventario secondo il Dlgs. 118/2011, percentuali di ammortamento ammortamento e valutazione dei beni secondo le indicazioni del principio contabile applicato della contabilità economico patrimoniale.

Le movimentazioni del conto economico-patrimoniale avvengono attraverso le prime note.

Attraverso il piano di raccordo tra piano dei conti finanziario e piano dei conti economico patrimoniale si ha la creazione delle prime note.

Il processo di armonizzazione contabile impone a tutti gli enti di aver e una corretta gestione della contabilità economico-patrimoniale. Quindi occorre avere un inventario aggiornato e coerente con la contabilità dell'ente, codificare le varie voci dell'inventario secondo il piano dei conti integrato e inserire le nuove percentuali di ammortamento come previsto dall'allegato 4/3. Infatti ai fini dell'adeguamento dell'adeguamento dell'inventario beni al D.Lgs.118/2011 occorre attribuire ai beni le nuove percentuali di ammortamento.

Il piano integrato dei conti costituisce il fulcro operativo dell'armonizzazione dei sistemi contabili e degli schemi di bilancio delle Regioni, degli Enti Locali e dei loro organismi. E' costituito dalle unità elementari del bilancio finanziario gestionale e dei conti economico – patrimoniali. Il piano dei conti finanziario arriva al quinto livello, rispetto al quale si effettuano le registrazioni gestionali. Il quinto livello consente il raccordo del piano dei conti finanziario con quello economico e patrimoniale. La codifica deve consentire di tracciare ogni atto gestionale e di movimentare il piano dei conti integrato.

E' uno strumento che, riconducendo ad uno schema classificatorio comune le operazioni realizzate da tutti gli enti che lo applicano, dovrebbe permettere di superare le difficoltà di comparazione dei dati di finanza pubblica. Al tal fine la rappresentazione del bilancio è stata vincolata ai livelli di articolazione del piano dei conti che garantisce la comparabilità spaziale e temporale tra i bilanci e assicura uniformità all'intero processo di gestione e rendicontazione dei vari enti.

La norma ha previsto, inoltre, un sistema in cui, muovendo dalla contabilità finanziaria, ogni operazione sia correlata ai diversi conti del piano integrato per alimentare anche la contabilità economica; il d.lgs. n.118/2011 infatti non obbliga ad adottare un sistema integrato in partita doppia. Attraverso la rilevazione di ogni transazione elementare all'interno del piano finanziario, il sistema ne consente la progressiva registrazione nel conto economico e nello stato patrimoniale, fatte salve le voci peculiari dei rispettivi sistemi (es. scritture di rettifica e integrazione tipiche della contabilità economica ed assenti in finanziaria). In conclusione il bilancio armonizzato implica una buona capacità di programmazione, comporta un costante e rigoroso controllo dell'attuazione delle entrate e delle spese e dei loro cronoprogrammi e si basa sull'accuratezza delle rilevazioni e delle registrazioni. La contabilità a base economico-patrimoniale non sostituisce la contabilità finanziaria. Quest'ultima, profondamente riformata dal D.Lgs. 118/2011, resta il sistema contabile principale e fondamentale degli enti locali per fini autorizzatori e di rendicontazione della gestione. La riforma, invece, impone che la contabilità finanziaria e la contabilità economico-patrimoniale, costituiscano un sistema di rilevazione contabile unico ed unitario attraverso il quale:

1. rilevare, nel corso del periodo amministrativo, in modo contestuale e simultaneo, le variazioni finanziarie, patrimoniali ed economiche che conseguono all'effettivo manifestarsi dei fatti di gestione esterna;
2. dare conto della situazione finanziaria, economica e patrimoniale al termine di ogni periodo amministrativo.

La contabilità economico-patrimoniale è puntualmente regolata dal "principio contabile applicato, allegato A/3 al D.Lgs. 118/2011, così come integrato e modificato dal D.Lgs. 126/2014.

LA GESTIONE ECONOMICA (Allegato A)

Il risultato economico dell'esercizio rappresenta la differenza positiva o negativa tra il totale dei proventi e ricavi e il totale degli oneri e costi dell'esercizio. In generale la variazione del patrimonio netto deve corrispondere al risultato economico, salvo il caso errori dello stato patrimoniale iniziale. Nel caso di errori dello stato patrimoniale iniziale la rettifica della posta patrimoniale deve essere rilevata in apposito prospetto, contenuto nella relazione sulla gestione allegata al rendiconto, il cui saldo costituisce una rettifica del patrimonio netto. In tale ipotesi il patrimonio netto finale risulterà pari a: patrimonio netto iniziale +/- risultato economico dell'esercizio +/- saldo delle rettifiche.

La determinazione del risultato economico implica un procedimento di analisi della competenza economica dei costi/oneri e dei ricavi/proventi rilevati nell'esercizio per individuare i componenti economici positivi e negativi di competenza dell'esercizio o del periodo oggetto di interesse.

A tal scopo, al termine del periodo amministrativo e alle scadenze previste dalle esigenze conoscitive della finanza pubblica, i costi/ricavi, e gli oneri/proventi rilevati nel corso dell'esercizio, sulla base dell'accertamento delle entrate e la liquidazione delle spese (impegno nel caso di trasferimenti) registrate in contabilità finanziaria, sono oggetto di rettifica, integrazione e ammortamento (scritture di assestamento economico).

Nell'ambito delle scritture di assestamento economico sono registrati anche gli oneri/costi correlati agli impegni non liquidati ma liquidabili sulla base di idonea e completa documentazione pervenuta all'ente.

I crediti e i debiti di funzionamento sono costituiti dai residui attivi e passivi dell'esercizio considerato cui bisogna aggiungere i crediti ed i debiti corrispondenti agli accertamenti ed agli impegni assunti negli esercizi del bilancio pluriennale successivi a quello in corso cui corrispondono obbligazioni giuridicamente perfezionate per le quali il servizio è stato già reso o è avvenuto lo scambio dei beni, esigibili negli esercizi successivi.

Nell'Allegato 3 del decreto legislativo 10 agosto 2014, n. 126 viene sancito che *"Il principio della competenza economica consente di imputare a ciascun esercizio costi/oneri e ricavi/proventi."*

La competenza economica dei costi e dei ricavi direttamente conseguenti a operazioni di scambio sul mercato (acquisizione e vendita) è riconducibile al principio contabile n. 11 dell'Organismo Italiano

di Contabilità (OIC) che stabilisce che *“l’effetto delle operazioni e degli altri eventi deve essere rilevato contabilmente ed attribuito all’esercizio al quale tali operazioni si riferiscono e non a quello in cui si concretizzano i relativi movimenti di numerario (incassi e pagamenti)”*

I proventi correlati all’attività istituzionale sono di competenza economica dell’esercizio allorquando si rilevano le seguenti due condizioni:

- completamento della fase in cui l’amministrazione pubblica produce i beni o eroga i servizi;
- l’erogazione del bene o del servizio è già compiuta con il passaggio sostanziale (e non meramente formale) del titolo di proprietà del bene oppure i servizi sono stati resi.

Ed ancora nel citato Allegato 3 si specifica che:

a) i proventi, acquisiti per lo svolgimento delle attività istituzionali dell’amministrazione, come i trasferimenti attivi correnti o i proventi tributari, si imputano economicamente all’esercizio in cui si è verificata la manifestazione finanziaria (accertamento), qualora tali risorse risultino impiegate per la copertura degli oneri e dei costi sostenuti per le attività istituzionali programmate;

b) i trasferimenti attivi a destinazione vincolata correnti sono imputati economicamente all’esercizio di competenza degli oneri alla cui copertura sono destinati. Per i proventi/trasferimenti in conto capitale, vincolati alla realizzazione di immobilizzazioni, l’imputazione, per un importo proporzionale all’onere finanziato, avviene negli esercizi nei quali si ripartisce il costo/onere dell’immobilizzazione (es. quota di ammortamento).

c) gli oneri derivanti dall’attività istituzionale sono correlati con i proventi e i ricavi dell’esercizio o con le altre risorse rese disponibili per il regolare svolgimento delle attività istituzionali.

Per gli oneri derivanti dall’attività istituzionale, il principio della competenza economica si realizza:

- per associazione di causa ad effetto tra costi ed erogazione di servizi o cessione di beni realizzati.

L’associazione può essere effettuata analiticamente e direttamente o sulla base di assunzioni del flusso dei costi;

- per ripartizione dell’utilità o funzionalità pluriennale su base razionale e sistematica, in mancanza di una più diretta associazione. Tipico esempio è rappresentato dal processo di ammortamento;
- per imputazione diretta di costi al conto economico dell’esercizio perché associati a funzioni istituzionali o al tempo, ovvero perché sia venuta meno l’utilità o la funzionalità del costo.

I componenti economici positivi devono, quindi, essere correlati ai componenti economici negativi dell’esercizio. Tale correlazione costituisce il corollario fondamentale del principio della competenza economica dei fatti gestionali di ogni amministrazione pubblica.

Si osserva altresì che il criterio di imputazione degli accertamenti e degli impegni è fondato sull’esigibilità dell’obbligazione giuridica sottostante: i crediti e i debiti sono imputati alle scritture contabili dell’esercizio in cui l’obbligazione giuridicamente perfezionata viene a scadenza.

Grazie a tale modalità di registrazione, i residui attivi e passivi degli enti rappresentano i crediti e i debiti esigibili, mentre gli accertamenti e gli impegni imputati agli esercizi successivi rappresentano i crediti e i debiti dell’ente esigibili negli esercizi successivi.

In assenza di un’obbligazione giuridicamente perfezionata non sarà possibile accertare le entrate o impegnare le spese.

IL RISULTATO DELLA GESTIONE PATRIMONIALE (Allegato B)

Gli elementi patrimoniali destinati a essere utilizzati durevolmente dall’ente sono iscritti tra le immobilizzazioni. Condizione per l’iscrizione di nuovi beni patrimoniali materiali ed immateriali tra le immobilizzazioni (stato patrimoniale) è il verificarsi, alla data del 31 dicembre, dell’effettivo passaggio del titolo di proprietà dei beni stessi.

Le immobilizzazioni comprendono anche le attività che sono state oggetto di cartolarizzazione.

Costituiscono eccezione a tale principio i beni che entrano nella disponibilità dell’ente a seguito di un’operazione di leasing finanziario, che si considerano acquisiti al patrimonio dell’amministrazione

pubblica alla data della consegna e, rappresentati nello stato patrimoniale con apposite voci, che evidenziano che trattasi di beni non ancora di proprietà dell'ente.

Le immobilizzazioni materiali sono distinte in beni demaniali e beni patrimoniali disponibili e indisponibili.

Alla fine dell'esercizio, le immobilizzazioni materiali devono essere fisicamente esistenti presso l'amministrazione pubblica o essere assegnate ad altri soggetti sulla base di formali provvedimenti assunti dall'ente.

Le immobilizzazioni sono iscritte nello stato patrimoniale al costo di acquisizione dei beni o di produzione, se realizzato in economia (inclusivo di eventuali oneri accessori d'acquisto, quali le spese notarili, le tasse di registrazione dell'atto, gli onorari per la progettazione, ecc.), al netto delle quote di ammortamento.

Qualora, alla data di chiusura dell'esercizio, il valore sia durevolmente inferiore al costo iscritto, tale costo è rettificato, nell'ambito delle scritture di assestamento, mediante apposita svalutazione.

Le rivalutazioni sono ammesse solo in presenza di specifiche normative che le prevedano e con le modalità ed i limiti in esse indicati.

I crediti di funzionamento sono iscritti nell'attivo dello Stato patrimoniale solo se corrispondenti ad obbligazioni giuridiche perfezionate esigibili, per le quali il servizio è stato reso o è avvenuto lo scambio dei beni.

I ratei e risconti sono iscritti e valutati in conformità a quanto precisato dall'art. 2424-bis, comma 6, codice civile.

I ratei attivi sono rappresentati, rispettivamente, dalle quote di ricavi/proventi che avranno manifestazione finanziaria futura (accertamento dell'entrata), ma che devono, per competenza, essere attribuiti all'esercizio in chiusura (ad es. fitti attivi).

Le quote di competenza dei singoli esercizi si determinano in ragione del tempo di utilizzazione delle risorse economiche (beni e servizi) il cui ricavo/provento deve essere imputato.

Non costituiscono ratei attivi quei trasferimenti con vincolo di destinazione che, dovendo dare applicazione al principio dell'inerenza, si imputano all'esercizio in cui si effettua il relativo impiego.

I risconti attivi sono rappresentati rispettivamente dalle quote di costi che hanno avuto manifestazione finanziaria nell'esercizio (liquidazione della spesa/pagamento), ma che vanno rinviati in quanto di competenza di futuri esercizi.

La determinazione dei risconti attivi avviene considerando il periodo di validità della prestazione, indipendentemente dal momento della manifestazione finanziaria.

In sede di chiusura del bilancio consuntivo, i ricavi ed i costi rilevati nel corso dell'esercizio sono rettificati rispettivamente con l'iscrizione di risconti attivi commisurati alla quota da rinviare alla competenza dell'esercizio successivo.

Elementi patrimoniale - Criteri di valutazione

Le immobilizzazioni materiali si contabilizzano al costo di acquisizione dei beni o di produzione, se realizzati in economia (inclusivo di eventuali oneri accessori d'acquisto, quali le spese notarili, le tasse di registrazione dell'atto, gli onorari per la progettazione, ecc.), al netto delle quote di ammortamento.

Qualora, alla data di chiusura dell'esercizio, il valore sia durevolmente inferiore al costo iscritto nel patrimonio, tale costo è rettificato, nell'ambito delle scritture di assestamento, mediante apposita svalutazione.

Le rivalutazioni sono ammesse solo in caso di specifiche normative che le prevedano e con le modalità ed i limiti in esse indicati.

Le immobilizzazioni in corso si contabilizzano al costo di produzione. Tale costo comprende: i costi di acquisto delle materie prime necessarie alla costruzione del bene; i costi diretti relativi alla costruzione in economia del bene (materiali e mano d'opera diretta, spese di progettazione, forniture esterne); i costi indiretti nel limite di ciò che è specificamente connesso alla produzione del bene in economia, quali ad esempio quota parte delle spese generali di fabbricazione e degli oneri finanziari.

Non sono in ogni caso comprese le spese generali ed amministrative sostenute dall'ente.

Per le immobilizzazioni finanziarie, costituite da partecipazioni, titoli, crediti concessi, ecc., la valutazione è effettuata al costo di acquisto, rettificato dalle perdite di valore che, alla data di chiusura dell'esercizio, si ritengano durevoli.

I crediti di funzionamento sono iscritti al valore nominale, ricondotto al presumibile valore di realizzo, attraverso apposito fondo svalutazione crediti portato a diretta diminuzione degli stessi.

Nella voce ratei e risconti attivi devono essere iscritti i proventi di competenza dell'esercizio esigibili in esercizi successivi ed i costi sostenuti entro la chiusura dell'esercizio ma di competenza di esercizi successivi.

Nella voce ratei e risconti passivi devono essere iscritti i costi di competenza dell'esercizio esigibili in esercizi successivi e i proventi percepiti entro la chiusura dell'esercizio ma di competenza di esercizi successivi.

La determinazione del patrimonio di funzionamento e del risultato economico dell'esercizio implica la registrazione delle cosiddette scritture di assestamento economico in applicazione del principio della competenza economica. Tradizionalmente, le scritture di assestamento economico si distinguono in: scritture di rettifica, integrazione e ammortamento.

Nell'ambito delle scritture di assestamento economico sono registrati anche gli oneri/costi correlati agli impegni non liquidati ma liquidabili, sulla base di idonea e completa documentazione.

Più dettagliatamente, in merito alle scritture di assestamento economico, anche se non rilevabili dalla contabilità finanziaria, ai fini della determinazione del risultato economico dell'esercizio, si considerano i seguenti componenti positivi e negativi:

- a) le quote di ammortamento relative alle immobilizzazioni materiali ed immateriali utilizzate;
- b) le eventuali quote di accantonamento ai fondi rischi ed oneri futuri. L'accantonamento ai fondi rischi ed oneri di competenza dell'esercizio è effettuato anche se i rischi e gli oneri sono conosciuti dopo la chiusura dell'esercizio fino alla data di approvazione della delibera del rendiconto della gestione;
- c) le perdite di competenza economica dell'esercizio;
- d) le perdite su crediti e gli accantonamenti al fondo svalutazione crediti;
- e) le rimanenze iniziali e finali di materie prime, semilavorati, prodotti in corso su ordinazione incrementi di immobilizzazioni per lavori interni e prodotti finiti;
- f) le quote di costo/onere o di ricavo/provento corrispondenti ai ratei e risconti attivi e passivi di competenza economica dell'esercizio;
- g) le variazioni patrimoniali relative agli esercizi pregressi che si sono tradotte in oneri/costi e proventi/ricavi nel corso dell'esercizio, nonché ogni altro componente economico da contabilizzare nel rispetto del principio della competenza economica e della prudenza (ad esempio sopravvenienze e insussistenze).

Le scritture di assestamento economico possono riguardare anche i conti economici movimentati in contabilità economico-patrimoniale durante il periodo amministrativo.

La gestione patrimoniale nel suo complesso è direttamente collegata a quella economica e si propone non solo di evidenziare la variazione nella consistenza delle voci dell'attivo e del passivo, ma di correlare l'incremento o il decremento del patrimonio netto con il risultato economico dell'esercizio, così come risultante dal conto economico.

Patrimonio netto

Per la denominazione e la classificazione del capitale o fondo di dotazione dell'ente e delle riserve si applicano i criteri indicati nel documento OIC n. 28 "Il patrimonio netto", nei limiti in cui siano compatibili con i presenti principi.

Per le amministrazioni pubbliche, che, fino ad oggi, rappresentano il patrimonio netto all'interno di un'unica posta di bilancio, il patrimonio netto, alla data di chiusura del bilancio, dovrà essere articolato nelle seguenti poste:

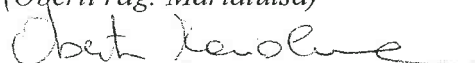
- fondo di dotazione;
- riserve;
- risultati economici positivi o (negativi) di esercizio.

LE RISULTANZE AL 31/12/2020- CONTO DEL PATRIMONIO E CONTO ECONOMICO

Patrimonio netto inizio fine esercizio precedente	€.	3.882.369,63
Risultato economico d'esercizio 2020	€.	+ 860.694,34
Patrimonio netto esercizio 2020	€.	4.743.063,97

Piazza Brembana, 30/03/2021

La Responsabile del Servizio Finanziario
(Oberti rag. Marialuisa)



COMUNITA' MONTANA VALLE BREMBANA

"A"

Esercizio 2020

CONTO ECONOMICO

Pag. 1

	2020	2019	riferimento art.2425 cc	riferimento DM 26/4/95
A) COMPONENTI POSITIVI DELLA GESTIONE				
1 Proventi da tributi	0,00	0,00		
2 Proventi da fondi perequativi	0,00	0,00		
3 Proventi da trasferimenti e contributi	3.952.428,15	3.593.113,52		
a Proventi da trasferimenti correnti	3.850.802,54	3.562.454,41		A5c
b Quota annuale di contributi agli investimenti	101.625,61	30.659,11		E20c
c Contributi agli investimenti	0,00	0,00		
4 Ricavi delle vendite e prestazioni e proventi da servizi pubblici	253.702,83	315.670,11	A1	A1a
a Proventi derivanti dalla gestione dei beni	30.763,54	47.476,23		
b Ricavi della vendita di beni	0,00	0,00		
c Ricavi e proventi dalla prestazione di servizi	222.939,29	268.193,88		
5 Variazioni nelle rimanenze di prodotti in corso di lavorazione, etc. (+/-)	0,00	0,00	A2	A2
6 Variazione dei lavori in corso su ordinazione	0,00	0,00	A3	A3
7 Incrementi di immobilizzazioni per lavori interni	0,00	0,00	A4	A4
8 Altri ricavi e proventi diversi	316.921,38	225.652,21	A5	A5 a e b
TOTALE COMPONENTI POSITIVI DELLA GESTIONE (A)	4.523.052,36	4.134.435,84		
B) COMPONENTI NEGATIVI DELLA GESTIONE				
9 Acquisto di materie prime e/o beni di consumo	43.764,21	27.846,13	B6	B6
10 Prestazioni di servizi	2.902.266,88	3.121.563,60	B7	B7
11 Utilizzo beni di terzi	5.896,86	4.852,87	B8	B8
12 Trasferimenti e contributi	1.229.605,47	1.922.232,13		
a Trasferimenti correnti	329.097,05	340.975,86		
b Contributi agli investimenti ad Amministrazioni pubb.	783.700,78	1.523.736,64		
c Contributi agli investimenti ad altri soggetti	116.807,64	57.519,63		
13 Personale	539.453,08	455.381,70	B9	B9
14 Ammortamenti e svalutazioni	106.376,78	100.057,08	B10	B10
a Ammortamenti di immobilizzazioni Immateriali	0,00	0,00	B10a	B10a
b Ammortamenti di immobilizzazioni materiali	106.376,78	100.057,08	B10b	B10b
c Altre svalutazioni delle immobilizzazioni	0,00	0,00	B10c	B10c
d Svalutazione dei crediti	0,00	0,00	B10d	B10d
15 Variazioni nelle rimanenze di materie prime e/o beni di consumo (+/-)	0,00	0,00	B11	B11
16 Accantonamenti per rischi	0,00	0,00	B12	B12
17 Altri accantonamenti	0,00	0,00	B13	B13
18 Oneri diversi di gestione	13.269,79	33.367,85	B14	B14
TOTALE COMPONENTI NEGATIVI DELLA GESTIONE (B)	4.840.633,07	5.665.301,36		
DIFFERENZA FRA COMP. POSITIVI E NEGATIVI DELLA GESTIONE (A-B)	-317.580,71	-1.530.865,52		
C) PROVENTI ED ONERI FINANZIARI				
Proventi finanziari				
19 Proventi da partecipazioni			C15	C15
a da società controllate	0,00	0,00		
b da società partecipate	0,00	0,00		

COMUNITA' MONTANA VALLE BREMBANA

Esercizio 2020

CONTO ECONOMICO

Pag. 2

	2020	2019	riferimento art.2425 cc	riferimento DM 26/4/95
c da altri soggetti	0,00	0,00		
20 Altri proventi finanziari	0,00	0,00	C16	C16
Totale proventi finanziari	0,00	0,00		
Oneri finanziari				
21 Interessi ed altri oneri finanziari			C17	C17
a Interessi passivi	7.131,87	7.679,60		
b Altri oneri finanziari	0,00	0,00		
Totale oneri finanziari	7.131,87	7.679,60		
TOTALE PROVENTI ED ONERI FINANZIARI (C)	-7.131,87	-7.679,60		
D) RETTIFICHE DI VALORE ATTIVITA' FINANZIARIE				
22 Rivalutazioni	0,00	0,00	D18	D18
23 Svalutazioni	0,00	0,00	D19	D19
TOTALE RETTIFICHE (D)	0,00	0,00		
E) PROVENTI ED ONERI STRAORDINARI				
24 Proventi straordinari			E20	E20
a Proventi da permessi di costruire	0,00	0,00		
b Proventi da trasferimenti in conto capitale	1.532.575,66	1.645.115,25		
c Sopravvenienze attive e insussistenze del passivo	39.993,76	20.219,84		E20b
d Plusvalenze patrimoniali	0,00	0,00		E20c
e Altri proventi straordinari	6.024,18	1.465,47		
Totale proventi straordinari	1.578.593,60	1.666.800,56		
25 Oneri straordinari			E21	E21
a Trasferimenti in conto capitale	0,00	0,00		
b Sopravvenienze passive e insussistenze dell'attivo	170.107,48	21.430,66		E21b
c Minusvalenze patrimoniali	198,30	146,22		E21a
d Altri oneri straordinari	189.159,81	52.093,34		E21d
Totale oneri straordinari	359.465,59	73.670,22		
TOTALE PROVENTI ED ONERI STRAORDINARI (E)	1.219.128,01	1.593.130,34		
RISULTATO PRIMA DELLE IMPOSTE (A-B+C+D+E)	894.415,43	54.585,22		
26 Imposte (*)	33.721,09	29.377,17	E22	E22
RISULTATO DELL'ESERCIZIO	860.694,34	25.208,05	E23	E23

PIAZZA BREMBANA li, 31.12.2020

Il Segretario
REGAZZONI DOTT. OMAR

Il Rappresentante Legale
LOBATI JONATHAN

La Responsabile del Servizio Finanziario
OBERTI RAG. MARIALUISA



COMUNITA' MONTANA VALLE BREMBANA

Esercizio 2020

STATO PATRIMONIALE ATTIVO

Pag. 1

	2020	2019	riferimento art.2424 cc	riferimento DM 26/4/95
A) CREDITI vs.LO STATO ED ALTRE AMM. PUBBLICHE PER LA PARTECIPAZIONE AL FONDO DI DOTAZIONE	0,00	0,00	A	A
TOTALE CREDITI vs PARTECIPANTI (A)	0,00	0,00		
B) IMMOBILIZZAZIONI				
I Immobilizzazioni immateriali			BI	BI
1 Costi di impianto e di ampliamento	0,00	0,00	BI1	BI1
2 Costi di ricerca sviluppo e pubblicità	0,00	0,00	BI2	BI2
3 Diritti di brevetto ed utilizzazione opere dell'ingegno	650,00	650,00	BI3	BI3
4 Concessioni, licenze, marchi e diritti simile	0,00	0,00	BI4	BI4
5 Avviamento	0,00	0,00	BI5	BI5
6 Immobilizzazioni in corso ed acconti	0,00	0,00	BI6	BI6
9 Altre	0,00	0,00	BI7	BI7
Totale immobilizzazioni immateriali	650,00	650,00		
II Immobilizzazioni materiali (3)				
1 Beni demaniali	0,00	0,00		
1.1 Terreni	0,00	0,00		
1.2 Fabbricati	0,00	0,00		
1.3 Infrastrutture	0,00	0,00		
1.9 Altri beni demaniali	0,00	0,00		
2 Altre immobilizzazioni materiali (3) <i>di cui patrimonio indisponibile</i>	2.578.285,99 396.611,05	2.747.994,00 409.648,59		
2.1 Terreni	0,00	0,00	BI1	BI1
a di cui in leasing finanziario	0,00	0,00		
2.2 Fabbricati	2.316.415,16 396.611,05	2.437.045,55 409.648,59		
a di cui in leasing finanziario	0,00	0,00		
2.3 Impianti e macchinari	71.515,08	46.719,07	BI2	BI2
a di cui in leasing finanziario	0,00	0,00		
2.4 Attrezzature industriali e commerciali	112.499,44	99.861,05	BI3	BI3
2.5 Mezzi di trasporto	23.419,99	29.799,99		
2.6 Macchine per ufficio e hardware	17.069,11	24.116,47		
2.7 Mobili e arredi	34.528,89	46.600,59		
2.8 Infrastrutture	0,00	0,00		
2.99 Altri beni materiali	2.838,32	63.851,28		
3 Immobilizzazioni in corso ed acconti	0,00	5.473,56	BI5	BI5
Totale immobilizzazioni materiali	2.578.285,99	2.753.467,56		
IV Immobilizzazioni Finanziarie (1)				
1 Partecipazioni in	16.800,00	18.700,00	BI11	BI11
a imprese controllate	0,00	0,00	BI11a	BI11a
b imprese partecipate	0,00	0,00	BI11b	BI11b
c altri soggetti	16.800,00	18.700,00		
2 Crediti verso	0,00	0,00	BI12	BI12
a altre amministrazioni pubbliche	0,00	0,00		
b imprese controllate	0,00	0,00	BI12a	BI12a
c imprese partecipate	0,00	0,00	BI12b	BI12b
d altri soggetti	0,00	0,00	BI12c BI12d	BI12d
3 Altri titoli	0,00	0,00	BI13	
Totale immobilizzazioni finanziarie	16.800,00	18.700,00		
TOTALE IMMOBILIZZAZIONI (B)	2.595.735,99	2.772.817,56		
C) ATTIVO CIRCOLANTE				
I Rimanenze	0,00	0,00	CI	CI
Totale rimanenze	0,00	0,00		
II Crediti (2)				

COMUNITA' MONTANA VALLE BREMBANA

Esercizio 2020

STATO PATRIMONIALE ATTIVO

Pag. 2

	2020	2019	riferimento art.2424 cc	riferimento DM 26/4/95
1 Crediti di natura tributaria	30,97	396,12		
a Crediti da tributi destinati al finanziamento della sanità	0,00	0,00		
b Altri crediti da tributi	30,97	396,12		
c Crediti da Fondi perequativi	0,00	0,00		
2 Crediti per trasferimenti e contributi	1.100.292,92	1.328.923,15		
a verso amministrazioni pubbliche	1.098.036,92	1.328.923,15		
b imprese controllate	0,00	0,00	CII2	CII2
c imprese partecipate	0,00	0,00	CII3	CII3
d verso altri soggetti	2.256,00	0,00		
3 Verso clienti ed utenti	0,00	3.393,07	CII1	CII1
4 Altri Crediti	112.664,16	41.713,62	CII5	CII5
a verso l'erario	0,00	0,00		
b per attività svolta per c/terzi	0,00	0,00		
c altri	112.664,16	41.713,62		
Totale crediti	1.212.988,05	1.374.425,96		
III Attività finanziarie che non costituiscono immobilizzi				
1 Partecipazioni	0,00	0,00	CIII1,2,3,4,5	CIII1,2,3
2 Altri titoli	0,00	0,00	CIII6	CIII5
Totale attività finanziarie che non costituiscono immobilizzi	0,00	0,00		
IV Disponibilità liquide				
1 Conto di tesoreria	3.582.838,73	2.383.262,41		
a Istituto tesoriere	3.582.838,73	2.383.262,41		CIV1a
b presso Banca d'Italia	0,00	0,00		
2 Altri depositi bancari e postali	0,00	0,00	CIV1	CIV1b e
3 Denaro e valori in cassa	0,00	0,00	CIV2 e CIV3	CIV2 e CIV3
4 Altri conti presso la tesoreria statale intestati all'ente				
Totale disponibilità liquide	3.582.838,73	2.383.262,41		
TOTALE ATTIVO CIRCOLANTE (C)	4.795.826,78	3.757.688,37		
D) RATEI E RISCONTI				
1 Ratei attivi	0,00	0,00	D	D
2 Risconti attivi	10.891,68	2.348,16	D	D
TOTALE RATEI E RISCONTI (D)	10.891,68	2.348,16		
TOTALE DELL'ATTIVO (A+B+C+D)	7.402.454,45	6.532.854,09		

(1) con separata indicazione degli importi esigibili entro l'esercizio successivo.

(2) con separata indicazione degli importi esigibili oltre l'esercizio successivo.

(3) con separata indicazione degli importi relativi a beni indisponibili.

COMUNITA' MONTANA VALLE BREMBANA

Esercizio 2020

STATO PATRIMONIALE PASSIVO

Pag. 3

	2020	2019	riferimento art.2424 cc	riferimento DM 26/4/95
A) PATRIMONIO NETTO				
I Fondo di dotazione	353.365,36	353.365,36	AI	AI
II Riserve	3.529.004,27	3.503.796,22		
a da risultato economico di esercizi precedenti	3.529.004,27	3.503.796,22	AIV, AV, AVI,	AIV, AV, AVI,
b da capitale	0,00	0,00	AII, AIII	AII, AIII
c da permessi di costruire	0,00	0,00		
d riserve indisponibili per beni demaniali e patrimoniali indisponibili e per i beni culturali	0,00	0,00		
e altre riserve indisponibili	0,00	0,00		
III Risultato economico dell'esercizio	860.694,34	25.208,05	AIX	AIX
TOTALE PATRIMONIO NETTO (A)	4.743.063,97	3.882.369,63		
B) FONDI PER RISCHI ED ONERI				
1 Per trattamento di quiescenza	0,00	0,00	B1	B1
2 Per imposte	0,00	0,00	B2	B2
3 Altri	0,00	0,00	B3	B3
TOTALE FONDI RISCHI ED ONERI (B)	0,00	0,00		
C) TRATTAMENTO DI FINE RAPPORTO	0,00	0,00	C	C
TOTALE T.F.R. (C)	0,00	0,00		
D) DEBITI (1)				
1 Debiti da finanziamento	124.260,93	135.951,32		
a prestiti obbligazionari	0,00	0,00	D1e D2	D1
b v/ altre amministrazioni pubbliche	0,00	0,00		
c verso banche e tesoriere	0,00	0,00	D4	D3 e D4
d verso altri finanziatori	124.260,93	135.951,32	D5	
2 Debiti verso fornitori	63.143,30	181.608,27	D7	D6
3 Acconti	0,00	0,00	D6	D5
4 Debiti per trasferimenti e contributi	1.051.349,70	875.202,20		
a enti finanziati dal servizio sanitario nazionale				
b altre amministrazioni pubbliche	1.044.398,10	861.250,60		
c imprese controllate	0,00	0,00	D9	D8
d imprese partecipate	0,00	0,00	D10	D9
e altri soggetti	6.951,60	13.951,60		
5 Altri debiti	161.836,70	192.510,76	D12,D13,D14	D11,D12,D13
a tributari	8,50	16.762,05		
b verso istituti di previdenza e sicurezza sociale	0,00	0,00		
c per attività svolta per c/terzi (2)				
d altri	161.828,20	175.748,71		
TOTALE DEBITI (D)	1.400.590,63	1.385.272,55		
E) RATEI E RISCOINTI E CONTRIBUTI AGLI INVESTIMENTI				
I Ratei passivi	24.000,00	0,00	E	E
II Risconti passivi	1.234.799,85	1.265.211,91	E	E
1 Contributi agli investimenti	1.234.799,85	1.265.211,91		
a da altre amministrazioni pubbliche	1.234.799,85	1.265.211,91		
b da altri soggetti	0,00	0,00		
2 Concessioni pluriennali	0,00	0,00		
3 Altri risconti passivi	0,00	0,00		
TOTALE RATEI E RISCOINTI (E)	1.258.799,85	1.265.211,91		
TOTALE DEL PASSIVO (A+B+C+D+E)	7.402.454,45	6.532.854,09		
CONTI D'ORDINE				
1) Impegni su esercizi futuri	2.784.987,71	1.956.554,63		
5) Beni di terzi in uso	0,00	0,00		
6) Beni dati in uso a terzi	0,00	0,00		

COMUNITA' MONTANA VALLE BREMBANA

Esercizio 2020

STATO PATRIMONIALE PASSIVO

Pag. 4

	2020	2019	riferimento art.2424 cc	riferimento DM 26/4/95
7) Garanzie prestate a amministrazioni pubbliche	0,00	0,00		
8) Garanzie prestate a imprese controllate	0,00	0,00		
9) Garanzie prestate a imprese partecipate	0,00	0,00		
10) Garanzie prestate a altre imprese	0,00	0,00		
TOTALE CONTI D'ORDINE	2.784.987,71	1.956.554,63		

(1) con separata indicazione degli importi esigibili oltre l'esercizio successivo

(2) Non comprende i debiti derivanti dall'attività di sostituto di imposta. I debiti derivanti da tale attività sono considerati nelle voci 5 a) e b)

PIAZZA BREMBANA li, 31.12.2020

Il Segretario
REGAZZONI DOTT. OMAR



Il Rappresentante Legale
LOBATI JONATHAN

La Responsabile del Servizio Finanziario
OBERTI RAG. MARIALUISA

P.d.C.	Racc. Stampa	Descrizione	Importi Parziali	Consistenza Iniziale	Variazioni da C/Finanziario		Variazioni da Altre Cause		Consistenza Finale
					in +	in -	in +	in -	
.1.03.05.01.001	B.I.3	Sviluppo software e manutenzione evolutiva (relativo fondo di ammortamento in detrazione)	79.106,56 78.456,56	650,00	0,00	0,00	0,00	780,00 780,00	650,00
.2.02.01.01.001	B.III.2.5	Mezzi di trasporto stradali (relativo fondo di ammortamento in detrazione)	321.798,99 291.999,00	29.799,99	0,00	0,00	0,00	12.782,31 12.782,31	23.419,99
.2.02.01.99.999	B.III.2.5	Mezzi di trasporto ad uso civile, di sicurezza e ordine pubblico n.a.c. (relativo fondo di ammortamento in detrazione)	30.736,45 30.736,45	0,00	0,00	0,00	0,00	0,00 0,00	0,00
.2.02.03.01.001	B.III.2.7	Mobili e arredi per ufficio (relativo fondo di ammortamento in detrazione)	224.971,62 178.371,03	46.600,59	0,00	0,00	0,00	3.872,00 3.872,00	34.528,59
.2.02.04.01.001	B.III.2.3	Macchinari (relativo fondo di ammortamento in detrazione)	66.191,22 61.083,65	5.107,57	0,00	0,00	0,00	21.039,80 1.444,87	24.702,50
.2.02.04.99.001	B.III.2.3	Impianti (relativo fondo di ammortamento in detrazione)	54.745,62 13.134,12	41.611,50	0,00	0,00	0,00	15.204,42 3.155,09	46.812,58
.2.02.05.99.999	B.III.2.4	Attrezzature n.a.c. (relativo fondo di ammortamento in detrazione)	227.119,64 127.258,59	99.861,05	0,00	0,00	0,00	19.873,07 7.234,68	112.499,44
.2.02.06.01.001	B.III.2.6	Macchine per ufficio (relativo fondo di ammortamento in detrazione)	5.862,10 2.520,52	3.341,58	0,00	0,00	0,00	878,40 1.348,10	2.871,98
.2.02.07.01.001	B.III.2.6	Server (relativo fondo di ammortamento in detrazione)	13.254,26 13.254,26	0,00	0,00	0,00	0,00	0,00 0,00	0,00
.2.02.07.02.001	B.III.2.6	Postazioni di lavoro (relativo fondo di ammortamento in detrazione)	3.901,56 2.444,88	1.456,68	0,00	0,00	0,00	1.595,76 1.127,28	1.925,16
.2.02.07.03.001	B.III.2.6	Periferiche (relativo fondo di ammortamento in detrazione)	1.155,17 634,61	520,56	0,00	0,00	0,00	1.383,28 634,61	1.269,23
.2.02.07.04.001	B.III.2.6	Apparati di telecomunicazione (relativo fondo di ammortamento in detrazione)	11.821,45 8.902,41	2.919,04	0,00	0,00	0,00	0,00 224,54	2.694,50
.2.02.07.99.999	B.III.2.6	Hardware n.a.c. (relativo fondo di ammortamento in detrazione)	80.174,29 64.295,68	15.878,61	9.440,85	493,13	0,00	803,98 4.864,71	8.308,34
.2.02.09.02.001	B.III.2.2	Fabbricati ad uso commerciale (relativo fondo di ammortamento in detrazione)	2.504.488,57 448.984,51	2.055.504,06	3.355,00	0,00	0,00	3.416,00 50.403,06	1.944.097,22
.2.02.09.99.999	B.III.2.2	di cui patrimonio indisponibile (relativo fondo di ammortamento in detrazione)	651.876,53 242.227,94	409.648,59	0,00	0,00	0,00	0,00 13.037,54	396.611,05
.2.02.12.99.999	B.III.2.99	Beni immobili n.a.c. (relativo fondo di ammortamento in detrazione)	861.703,67 480.162,18	381.541,49	0,00	0,00	0,00	8.174,00 17.397,55	372.317,94
.2.04.01.01.001	B.III	Altri beni materiali diversi (relativo fondo di ammortamento in detrazione)	64.022,39 171,11	63.851,28	58.039,57	0,00	0,00	0,00 90,59	2.838,32
		Accounti per realizzazione di immobilizzazioni materiali	0,00	0,00	0,00	0,00	0,00	22.846,06	0,00

P.d.C.	Racc. Stampa	Descrizione	Importi Parziali	Consistenza Iniziale		Variazioni da C/Finanziario		Variazioni da Altre Cause		Consistenza Finale
				in +	in -	in +	in -	in +	in -	
2.04.02.01.001	B.III	Immobilizzazioni materiali in costruzione	5.473,56	5.473,56	0,00	219,60	976,00	6.229,96	0,00	0,00
3.01.06.01.001	B.IV.1.c	Partecipazioni in altre imprese incluse nelle Amministrazioni locali	1.900,00	1.900,00	0,00	0,00	0,00	1.900,00	0,00	0,00
3.01.09.01.001	B.IV.1.c	Partecipazioni in altre imprese non incluse in Amministrazioni pubbliche	16.800,00	16.800,00	0,00	0,00	0,00	0,00	0,00	16.800,00
2.01.01.03.002	C.II.1.b	IVA a credito	396,12	396,12	30,97	0,00	0,00	396,12	0,00	30,97
2.02.01.02.001	C.II.3	Crediti derivanti dalla vendita di servizi	3.393,07	3.393,07	222.939,29	226.332,36	0,00	0,00	0,00	0,00
2.02.03.01.001	C.II.3	Crediti da canoni, concessioni, diritti reali di godimento esentati onerosi	0,00	0,00	30.763,54	30.763,54	0,00	0,00	0,00	0,00
2.02.05.02.001	C.II.3	Crediti verso famiglie derivanti dall'attività di controllo e repressione delle irregolarità e degli illeciti	0,00	0,00	25.278,31	25.278,31	0,00	0,00	0,00	0,00
2.03.01.01.001	C.II.2.a	Crediti per Trasferimenti correnti da Ministeri	0,00	0,00	240.076,86	240.076,86	0,00	0,00	0,00	0,00
2.03.01.02.001	C.II.2.a	Crediti per Trasferimenti correnti da Regioni e province autonome	222.194,04	222.194,04	1.350.252,37	1.283.584,36	0,00	135.362,05	0,00	153.500,00
2.03.01.02.003	C.II.2.a	Crediti per Trasferimenti correnti da Comuni	264.229,09	264.229,09	1.792.846,72	1.956.187,34	133.781,49	0,00	0,00	234.668,96
2.03.01.02.006	C.II.2.a	Crediti per Trasferimenti correnti da Comunità Montane	0,00	0,00	73.150,68	73.150,68	0,00	0,00	0,00	0,00
2.03.01.02.011	C.II.2.a	Crediti per Trasferimenti correnti da Consorzi di enti locali	15.525,70	15.525,70	275.566,51	260.883,72	0,00	0,00	0,00	30.208,49
2.03.01.02.018	C.II.2.a	Crediti per Trasferimenti correnti da Consorzi di enti locali	30.000,00	30.000,00	69.566,70	85.000,00	0,00	0,00	0,00	14.566,70
2.03.01.02.999	C.II.2.a	Crediti per Trasferimenti correnti da altre Amministrazioni Locali n.a.c.	176.516,62	176.516,62	2.867,00	149.226,43	1.580,56	0,00	0,00	31.737,75
2.03.04.03.999	C.II.2.d	Crediti per Altri trasferimenti correnti da altre imprese	0,00	0,00	46.475,70	44.219,70	0,00	0,00	0,00	2.256,00
2.04.01.01.001	C.II.2.a	Crediti da Contributi agli investimenti da Ministeri	0,00	0,00	34.763,00	34.763,00	0,00	0,00	0,00	0,00
2.04.04.01.001	C.II.2.d	Crediti da Contributi agli investimenti da Famiglie	0,00	0,00	36.450,55	36.450,55	0,00	0,00	0,00	0,00
2.05.13.02.001	C.II.2.a	Crediti da Altri trasferimenti in conto capitale da Regione province autonome	620.004,70	620.004,70	1.504.030,74	1.491.317,90	0,00	0,00	0,00	632.717,54
2.05.13.02.003	C.II.2.a	Crediti da Altri trasferimenti in conto capitale da Comuni	30,00	30,00	8.642,41	8.034,93	0,00	0,00	0,00	637,48
2.05.13.02.018	C.II.2.a	Crediti da Altri trasferimenti in conto capitale da Consorzi enti locali	424,00	424,00	19.902,51	20.326,51	0,00	0,00	0,00	0,00
2.08.04.11.001	C.II.4.c	Depositi cauzionali presso terzi	0,00	0,00	1.975,00	1.975,00	0,00	0,00	0,00	0,00
2.08.04.99.001	C.II.4.c	Crediti diversi	41.713,62	41.713,62	861.295,07	790.344,53	0,00	0,00	0,00	112.664,16
4.01.01.01.001	C.IV.1.a	Istituto tesoriere/cassiere	2.383.262,41	2.383.262,41	6.739.665,92	5.540.089,60	0,00	0,00	0,00	3.582.838,73
2.01.01.01.001	D.2	Risconti attivi	2.348,16	2.348,16	0,00	0,00	10.891,68	2.348,16	0,00	10.891,68
TOTALE ATTIVO			8.335.263,65	6.532.854,09	13.407.375,27	12.298.718,05	242.444,50	398.016,06	7.402.454,45	
			1.802.409,56		106.376,78		22.891,48			
di cui patrimonio indisponibile			651.876,53	409.648,59	0,00	0,00	0,00	0,00	0,00	396.611,05
			242.227,94		13.037,54		0,00	0,00	0,00	

P.d.C.	Racc. Stampa	Descrizione	Importi Parziali	Consistenza Iniziale	Variazioni da C/Finanziario		Variazioni da Altre Cause		Consistenza Finale
					in +	in -	in +	in -	
1.01.01.01.001	A.I	Capitale sociale	353.365,36	353.365,36	0,00	0,00	0,00	0,00	353.365,36
2.01.01.01.001	A.II.a	Riserve derivanti da leggi o obbligatorie	3.278.163,04	3.278.163,04	0,00	0,00	0,00	0,00	3.278.163,04
2.01.03.01.001	A.III.a	Avanzi (disavanzo) portati a nuovo	225.633,18	225.633,18	0,00	0,00	25.208,05	0,00	250.841,23
4.01.01.01.001	A.III	Risultato economico dell'esercizio	25.208,05	25.208,05	0,00	0,00	860.694,34	25.208,05	860.694,34
1.04.03.03.001	D.1.d	Finanziamenti a medio / lungo termine da altre imprese	24.055,82	24.055,82	0,00	2.850,72	0,00	0,00	21.205,10
1.04.03.04.001	D.1.d	Finanziamenti a medio / lungo termine da Cassa Depositi e Prestiti Gestione CDP SpA	111.895,50	111.895,50	0,00	8.839,67	0,00	0,00	103.055,83
1.04.07.03.001	D.1.d	Debiti per interessi passivi su finanziamenti a medio lungotermine pagati a Cassa Depositi e Prestiti - SPA	0,00	0,00	7.131,87	7.131,87	0,00	0,00	0,00
2.01.01.01.001	D.2	Debiti verso fornitori	181.608,27	181.608,27	724.129,13	842.594,10	0,00	0,00	63.143,30
3.02.01.02.003	D.4.b	Debiti per Trasferimenti correnti a Comuni	202.900,28	202.900,28	319.097,05	236.086,73	0,00	0,00	285.910,60
3.02.03.02.001	D.4.d	Debiti per Trasferimenti correnti a altre imprese partecipate	0,00	0,00	10.000,00	10.000,00	0,00	0,00	0,00
3.04.01.02.003	D.4.b	Debiti per Contributi agli investimenti a Comuni	650.925,42	650.925,42	740.088,23	639.064,92	0,00	0,00	751.948,73
3.04.01.02.012	D.4.b	Debiti per Contributi agli investimenti a Aziende ospedaliere e Aziende ospedaliere universitarie integrate con il SSN	0,00	0,00	32.759,85	32.737,98	0,00	0,00	21,87
3.04.01.02.019	D.4.b	Debiti per Contributi agli investimenti a Fondazioni e istituzioni liriche locali e a Teatri stabili di iniziativa pubbl	0,00	0,00	110,00	0,00	0,00	0,00	110,00
3.04.01.02.999	D.4.b	Debiti per Contributi agli investimenti a altre Amministrazioni Locali n.a.c.	7.424,90	7.424,90	10.742,70	11.760,70	0,00	0,00	6.406,90
3.04.99.02.001	D.4.e	Debiti per Contributi agli investimenti a altre imprese	13.951,60	13.951,60	116.807,64	123.807,64	0,00	0,00	6.951,60
5.01.01.01.001	D.5.a	Imposta regionale sulle attività produttive (IRAP)	0,00	0,00	33.721,09	33.712,59	0,00	0,00	8,50
5.05.02.01.001	D.5.a	Ritenute erariali su redditi da lavoro dipendente per conto terzi	0,00	0,00	96.866,23	96.866,23	0,00	0,00	0,00
5.05.03.01.001	D.5.a	Ritenute erariali su redditi da lavoro autonomo per conto terzi	0,00	0,00	11.202,90	11.202,90	0,00	0,00	0,00
5.05.04.01.002	D.5.a	Debito per scissione IVA da pagare mensilmente	16.762,05	16.762,05	287.810,49	304.572,54	0,00	0,00	0,00
6.01.01.01.001	D.5.b	Contributi obbligatori per il personale	0,00	0,00	108.576,31	108.576,31	0,00	0,00	0,00
6.02.01.01.001	D.5.b	Ritenute previdenziali e assistenziali su redditi da lavorodipendente per conto terzi	0,00	0,00	41.735,63	41.735,63	0,00	0,00	0,00
7.01.02.01.001	D.5.d	Debiti per stipendi al personale a tempo indeterminato	0,00	0,00	376.330,37	376.330,37	0,00	0,00	0,00
7.01.04.01.001	D.5.d	Debiti per compensi per la produttività e altre indennità per il personale non dirigente a tempo indeterminato	0,00	0,00	23.657,68	23.657,68	0,00	0,00	0,00
7.01.99.99.999	D.5.d	Altri debiti verso il personale dipendente	0,00	0,00	427,20	427,20	0,00	0,00	0,00
7.02.02.01.001	D.5.d	Debiti per erogazione rimborsi agli organi istituzionali dell'amministrazione	2.218,38	2.218,38	5.248,51	4.536,17	0,00	0,00	2.930,72
7.03.01.01.001	D.5.d	Debiti verso organi e incarichi istituzionali dell'amministrazione	0,00	0,00	8.268,61	34,10	0,00	0,00	8.234,51
7.03.04.01.001	D.5.d	Debiti verso creditori diversi per altri servizi	73.836,28	73.836,28	2.280.765,21	2.334.639,47	0,00	0,00	19.962,02

PASSIVO

P.d.C.	Racc. Stampa	Descrizione	Importi Parziali	Consistenza Iniziale	Variazioni da C/Finanziario		Variazioni da Altre Cause		Consistenza Finale
					in +	in -	in +	in -	
4.7.04.03.01.001	D.5.d	Debiti verso collaboratori occasionali, continuativi ed altre forme di collaborazione	7.459,52	7.459,52	39.972,75	42.097,61	0,00	0,00	5.334,66
4.7.04.99.99.999	D.5.d	Altri debiti n.a.c.	92.234,53	92.234,53	320.664,72	287.532,96	0,00	0,00	125.366,29
5.1.03.01.01.001	E.I	Ratei di debito su altri costi	0,00	0,00	0,00	0,00	0,00	0,00	24.000,00
5.3.01.01.01.001	E.II.1.a	Contributi agli investimenti da Ministeri	0,00	0,00	34.763,00	0,00	0,00	34.763,00	0,00
5.3.01.01.02.001	E.II.1.a	Contributi agli investimenti da Regioni e province autonome	1.265.211,91	1.265.211,91	0,00	0,00	0,00	30.412,06	1.234.799,85
5.3.01.02.01.001	E.II.1.b	Contributi agli investimenti da Famiglie	0,00	0,00	36.450,55	0,00	0,00	36.450,55	0,00
TOTALE PASSIVO			6.532.854,09	6.532.854,09	5.667.327,72	5.580.796,09	909.902,39	126.833,66	7.402.454,45

CONTI D'ORDINE

P.d.C.	Racc. Stampa	Descrizione	Importi Parziali	Consistenza Iniziale	Variazioni da C/Finanziario		Variazioni da Altre Cause		Consistenza Finale
					in +	in -	in +	in -	
1.1.01.07.01.001	C.1	Impegni su esercizi futuri	1.956.554,63	1.956.554,63	828.433,08	0,00	0,00	0,00	2.784.987,71
TOTALE CONTI D'ORDINE			1.956.554,63	1.956.554,63	828.433,08	0,00	0,00	0,00	2.784.987,71

COMUNITA' MONTANA VALLE BREMBANA

QUADRO RIASSUNTIVO DELLE ENTRATE E DELLE SPESE

ENTRATE	COMPETENZA			
	Previsioni definitive	Ripart. %	Accertamenti	Ripart. %
TITOLO II Trasferimenti correnti dallo Stato dalla Regione ed altri Enti	4.458.700,00	59,19	3.850.802,54	63,848
TITOLO III Entrate extratributarie	744.250,00	9,88	570.624,21	9,4611
TITOLO IV Entrate in conto capitale	2.330.093,01	30,93	1.609.813,39	26,6913
Totale entrate finali	7.533.043,01	100,00	6.031.240,14	100
TITOLO VI Accesnsione di prestiti	0,00		0,00	
TITOLO IX Entrate per conto di terzi e partire di giro	864.550,00		565.602,82	
Totale	8.397.593,01		6.596.842,96	
Avanzo d'Amministrazione	105.709,20			
Fondo pluriennale vincolato parte corrente	592.540,67			
Fondo pluriennale vincolato partecipabile	1.364.013,96			
TOTALE COMPLESSIVO ENTRATE	10.459.856,84		6.596.842,96	

SPESE	COMPETENZA			
	Previsioni definitive	Ripart. %	Impegni	Ripart. %
TITOLO I Spese correnti	5.798.674,47	60,51	3.870.007,70	76,931
TITOLO II Spese in conto capitale	3.784.782,37	39,49	1.160.503,65	23,0693
TITOLO III Spese Incremento attivita' finanziarie			0,00	0,0000
Totale spese finali	9.583.456,84	100	5.030.511,35	100
TITOLO IV Rimborso prestiti	11.850,00		11.690,39	
TITOLO VII Uscite per conto di terzi e partite di giro	864.550,00		565.602,82	
Totale	10.459.856,84		5.607.804,56	
Disavanzo d'amministrazione	0,00		0,00	
TOTALE COMPLESSIVO SPESE	10.459.856,84		5.607.804,56	

RISULTATO GESTIONE COMPETENZA**Gestione corrente**

Il risultato della gestione competenza è stato così determinato:

PARTE I - ENTRATA

TITOLO	ENTRATA	PREVISIONI DEFINITIVE	ACCERTAMENTI	SEGNO	Maggiori - minori ACCERTAMENTI
II	Trasferimenti correnti	4.458.700,00	3.850.802,54	-	-607.897,46
III	Entrate extratributarie	744.250,00	570.624,21	-	-173.625,79
	Totale	5.202.950,00	4.421.426,75		-781.523,25
-	Avanzo d'amministrazione	105.709,20			
	di Cui:				
	- fondo per spese correnti				
	- fondi per spese in c/ capitale	0,00	0,00		
	- fondo non vincolato	0,00	0,00		
	di cui - fondi vincolati	0,00			
	F.P.V. parte corrente	592.540,67	592.540,67		
	Totale entrata	5.795.490,67	5.013.967,42		-781.523,25

TOTALE MAGGIORI ACCERTAMENTI D'ENTRATA
MINORI

-781.523,25

PARTE II - SPESA

TITOLO	SPESA	PREVISIONI DEFINITIVE	IMPEGNI	MINORI IMPEGNI
I	Correnti	5.798.674,47	3.870.007,70	1.928.666,77
	F.P.V. di parte corrente	0,00	919.011,83	-919.011,83
IV	Rimborso di prestiti (esclusa anticipazione di tesoreria)	11.850,00	11.690,39	159,61
-	Totale spesa	5.810.524,47	4.800.709,92	1.009.814,55

MINORI IMPEGNI DI SPESA

€

1.009.814,55

Gestione corrente - risultato:

I - Entrata

Maggiori accertamenti €.

Minori accertamenti €.

II - Spesa

Minori impegni €.

RIASSUNTO COMPLESSIVO €.

SEGNO	Maggiori - minori ACCERTAMENTI
+	0,00
-	-781.523,25
+	1.009.814,55
	228.291,30

GESTIONE IN CONTO CAPITALE

Gestione in conto capitale

Il risultato della gestione in conto capitale è stato così determinato:

PARTE I - ENTRATA

TITOLO	ENTRATA	PREVISIONI DEFINITIVE	ACCERTAMENTI	SEGNO	
IV	Alienazioni, trasferimenti di capitali e riscossioni di crediti	2.330.093,01	1.609.813,39	-	-720.279,62
VI	Accensione di prestiti (al netto della cat. 1 - anticipazioni di cassa)	0,00	0,00		0,00
	F.V.P. di parte capitale (spesa)	1.364.013,96	0,00		0,00
-	Avanzo d'amministrazione destinato a spese in c/ capitale			-	0,00
-	Totale entrata	3.694.106,97	1.609.813,39		-720.279,62

TOTALE MAGGIORI ACCERTAMENTI D'ENTRATA
MINORI

€.

-720.279,62

PARTE II - SPESA

TITOLO	SPESA	PREVISIONI DEFINITIVE	IMPEGNI	MINORI IMPEGNI
II	Spese in conto capitale	3.784.782,37	1.160.503,65	2.624.278,72
III	Spese acquisizione attività finanziarie			0,00
	F.V.P. di parte capitale (spesa)		1.889.975,88	-1.889.975,88
-	Totale spesa	3.784.782,37	1.160.503,65	734.302,84

MINORI IMPEGNI DI SPESA

€.

734.302,84

Gestione in c/ capitale - risultato:

I - Entrata

Maggiori accertamenti €.

Minori accertamenti €.

II - Spesa

Minori impegni €.

RIASSUNTO COMPLESSIVO €.

SEGNO	Maggiori - minori ACCERTAMENTI
+	0,00
-	-720.279,62
+	734.302,84
	14.023,22

COMUNITA' MONTANA VALLE BREMBANA

RISULTATO DELLA SPESA GESTIONE COMPETENZA

Risultato complessivo

La gestione della spesa di competenza presenta, alla conclusione dell'esercizio al quale si riferisce il conto, il seguente risultato complessivo

N.	GESTIONE	COMPETENZA	SEGNO	IMPORTO
1	Corrente	<u>Maggiori</u> accertamenti Minori	+	228.291,30
			-	0,00
2	In c/ capitale	<u>Maggiori</u> impegni Minori	-	0,00
			+	14.023,22
SALDO GESTIONE COMPETENZA				242.314,52

Valutazione del risultato complessivo della gestione competenza

COMUNITA' MONTANA VALLE BREMBANA

RISULTATO COMPLESSIVO DELLA GESTIONE DI COMPETENZA E DEI RESIDUI

Risultato complessivo

Il risultato complessivo della gestione di competenza e dei residui è riassunto come segue:

I Risultato della gestione di competenza :

AVANZO - DISAVANZO	€.	<u>242.314,52</u>
--------------------	----	-------------------

II Risultato della gestione dei residui:

AVANZO - DISAVANZO	€.	<u>22.456,69</u>
--------------------	----	------------------

III Avanzo d'amministrazione esercizio 2019 non applicato al bilancio 2020

€.	<u>445.707,19</u>
----	-------------------

Risultato complessivo dell'esercizio

AVANZO - DISAVANZO	€.	<u>710.478,40</u>
--------------------	----	-------------------

COMUNITA' MONTANA VALLE BREMBANA

CONTO DEL BILANCIO ESERCIZIO 2020

PROSPETTO DIMOSTRATIVO DEL RISULTATO DI AMMINISTRAZIONE

		Gestione		
		Residui	Competenza	Totale
Fondo cassa al 1° Gennaio				2.383.262,41
Riscossioni	(+)	1.142.005,84	5.597.660,08	6.739.665,92
Pagamenti	(-)	805.967,65	4.734.121,95	5.540.089,60
Saldo di cassa al 31 Dicembre	(=)			3.582.838,73
Pagamenti per azioni esecutive non regolarizzate al 31 Dicembre	(-)			0,00
Fondo di cassa al 31 Dicembre	(=)			3.582.838,73
Residui attivi	(+)	213.774,20	999.182,88	1.212.957,08
<i>di cui derivanti da accertamenti di tributi effettuati sulla base della stima del dipartimento delle finanze</i>				0,00
Residui passivi	(-)	402.647,09	873.682,61	1.276.329,70
Fondo Pluriennale Vincolato per Spese Correnti (1)	(-)			919.011,83
Fondo Pluriennale Vincolato per Spese in Conto Capitale (1)	(-)			1.889.975,88
Risultato di Amministrazione al 31 Dicembre 2020 (A) (2)	(=)			710.478,40

Composizione del risultato di amministrazione al 31 dicembre 2020		
Parte accantonata (3)		
- Fondo crediti di dubbia esigibilità al 31.12.2020 (4)		0,00
- Accantonamento residui perenti al 31.12.2020 (solo per le regioni) (5)		0,00
- Fondo anticipazioni liquidità		0,00
- Fondo perdite società partecipate		0,00
- Fondo contenzioso		0,00
- Altri accantonamenti		0,00
Totale parte accantonata (B)		0,00
Parte vincolata		
- Vincoli derivanti da leggi e dai principi contabili		613.527,29
- Vincoli derivanti da trasferimenti		0,00
- Vincoli derivanti dalla contrazione di mutui		0,00
- Vincoli formalmente attribuiti dall'ente		0,00
- Altri vincoli		0,00
Totale parte vincolata (C)		613.527,29
Parte destinata agli investimenti		
Totale parte destinata agli investimenti (D)		21.424,00
Totale parte disponibile (E=A-B-C-D)		75.527,11
F) di cui Disavanzo da debito autorizzato e non contratto (6)		0,00
Se E è negativo, tale importo è iscritto tra le spese del bilancio di previsione come disavanzo da ripianare (6)		

- 1) Indicare l'importo del fondo pluriennale vincolato risultante dal conto del bilancio (in spesa).
- 2) Se negativo, le regioni indicano in nota la quota del disavanzo corrispondente al debito autorizzato e non contratto, distintamente da quella derivante dalla gestione ordinaria.
- 3) Non comprende il fondo pluriennale vincolato.
- 4) Indicare l'importo del Fondo crediti di dubbia esigibilità risultante dall'allegato 8 c)
- 5) Solo per le regioni indicare l'importo dell'accantonamento per residui perenti al 31 dicembre 2020.
- 6) Solo per le Regioni e le Province autonome. In caso di risultato negativo, le regioni iscrivono nel passivo del bilancio distintamente il disavanzo di amministrazione da ripianare (lettera E al netto della lettera F) e il disavanzo derivante da debito autorizzato e non contratto (lettera F).

ELENCO ANALITICO DELLE RISORSE ACCANTONATE NEL RISULTATO DI AMMINISTRAZIONE (*)

Capitolo di Spesa	Risorse accantonate al 1/1/2020(6)	Risorse accantonate applicate al bilancio dell'esercizio 2020	Risorse accantonate stanziata nella spesa del bilancio dell'esercizio 2020	Risorse accantonate in sede di rendiconto (con segno +/- (2))	Risorse accantonate nel risultato di amministrazione al 31/12/2020
	(a)	(b)	(c)	(d)	(e)=(a)+(b)+(c)+(d)
<i>Fondo anticipazioni liquidità</i>					
Totale Fondo anticipazioni liquidità	0,00	0,00	0,00	0,00	0,00
<i>Fondo perdite società partecipate</i>					
Totale Fondo perdite società partecipate	0,00	0,00	0,00	0,00	0,00
<i>Fondo contenzioso</i>					
Totale Fondo contenzioso	0,00	0,00	0,00	0,00	0,00
<i>Fondo crediti dubbia esigibilità (3)</i>					
Totale Fondo crediti dubbia esigibilità (3)	0,00	0,00	0,00	0,00	0,00
<i>Altri accantonamenti (4)</i>					
Totale Altri accantonamenti (4)	0,00	0,00	0,00	0,00	0,00
Totale	0,00	0,00	0,00	0,00	0,00

(*) Le modalità di compilazione delle singole voci del prospetto sono descritte nel paragrafo 13.7.1 del principio applicato della programmazione

- (1) Indicare, con il segno (-), l'utilizzo dei fondi accantonati attraverso l'applicazione in bilancio della corrispondente quota del risultato di amministrazione.
- (2) Indicare con il segno (+) i maggiori accantonamenti nel risultato di amministrazione effettuati in sede di predisposizione del rendiconto e con il segno (-) le riduzioni degli accantonamenti effettuati in sede di predisposizione del rendiconto.
- (3) Con riferimento ai capitoli di bilancio riguardanti il FCDE, devono essere preliminarmente valorizzate le colonne (a) e (e) nelle quali devono essere indicate rispettivamente le quote accantonate nel risultato di amministrazione degli esercizi (N-1) e (N) determinate nel rispetto dei principi contabili. Successivamente sono valorizzati gli importi di cui alla lettera (b), che corrispondono alla quota del risultato di amministrazione applicata al bilancio N per le rispettive quote del FCDE. Se l'importo della colonna (e) è minore della somma algebrica delle colonne (a)+(b), la differenza è iscritta con il segno (-) nella colonna (d). Se l'importo della colonna (e) è maggiore della somma algebrica delle colonne (a)+(b), la differenza è iscritta con il segno (+) nella colonna (c) entro il limite dell'importo stanziato in bilancio per il FCDE (previsione definitiva). Se lo stanziamento di bilancio non è capiente, la differenza è iscritta nella colonna (d) con il segno (+).
- (4) I fondi di riserva e i fondi speciali non confluiscono nella quota accantonata del risultato di amministrazione.
- (5) In caso di revisione della composizione del risultato di amministrazione all'inizio dell'esercizio (vincolati, accantonati e destinati agli investimenti) i dati della colonna 1 possono non corrispondere con i dati dell'ultima colonna del prospetto a/1 del rendiconto dell'esercizio precedente

ELENCO ANALITICO DELLE RISORSE VINCOLATE NEL RISULTATO DI AMMINISTRAZIONE (*)

Capitolo di Entrata e Capitolo di Spesa correlato	Risorse vincolate nel risultato di amministrazione al 1/1/2020(1)	Risorse vincolate applicate al bilancio dell'esercizio 2020	Entrate vincolate accertate nell'esercizio 2020	Impegni esercizio 2020 finanziati da entrate vincolate accertate nell'esercizio o da quote vincolate del risultato di amministrazione	Fondo pluriennale vincolato al 31/12/2020 finanziato da entrate vincolate accertate nell'esercizio o da quote vincolate del risultato di amministrazione	Cancellazione di residui attivi vincolati(2) o eliminazione del vincolo su quote del risultato di amministrazione (+) e cancellazione di residui passivi finanziati da risorse vincolate (-) (gestione dei residui)	Cancellazione nell'esercizio 2020 di impegni finanziati dal fondo pluriennale vincolato dopo l'approvazione del rendiconto dell'esercizio 2019 non reimpegnati nell'esercizio 2020	Risorse vincolate nel bilancio al 31/12/2020	Risorse vincolate nel risultato di amministrazione al 31/12/2020
	(a)	(b)	(c)	(d)	(e)	(f)	(g)	(h)=(b)+(c)-(d)-(e)+(g)	(i)=(a)+(c)-(d)-(e)-(f)+(g)
Vincoli derivanti dalla legge									
1 1 A.V. ELISUPERFICIE	359.170,00	0,00	0,00	0,00	0,00	0,00	0,00	0,00	359.170,00
20344 1 ELISUPERFICIE OSPEDALE									
62 1 CONTRIBUTO COMUNI PROTEZIONE CIVILE	42.281,46	0,00	0,00	0,00	0,00	0,00	0,00	0,00	42.281,46
10500 1 PROTEZIONE CIVILE									
128 1 CONTRIBUTO R.L. PROTEZIONE CIVILE	5.525,40	5.525,40	0,00	5.525,40	0,00	0,00	0,00	0,00	0,00
20280 1 PROTEZIONE CIVILE									
152 1 FONDO NAZIONALE POLITICHE SOCIALI	27.883,80	27.883,80	0,00	27.883,80	0,00	0,00	0,00	0,00	0,00
10620 1 FONDO NAZIONALE POLITICHE SOCIALI									
2027 1 GESTIONE AIB PARTE CORRENTE	40.175,95	0,00	0,00	0,00	0,00	0,00	0,00	0,00	40.175,95
10480 1 GESTIONE SQUADRE ANTINCENDIO									
1 1 AVANZO AMMINISTRAZIONE	0,00	0,00	21.000,00	0,00	0,00	0,00	0,00	21.000,00	21.000,00
10430 1 INTERVENTI SPORT E TEMPO LIBERO									
1 1 AVANZO AMMINISTRAZIONE	0,00	0,00	129.699,05	0,00	0,00	0,00	0,00	129.699,05	129.699,05
10620 1 FONDO NAZIONALE POLITICHE SOCIALI									
152 1 FONDO NAZIONALE POLITICHE SOCIALI - REGIONE/PROVINCIA/COMUNI	0,00	0,00	21.200,83	0,00	0,00	0,00	0,00	21.200,83	21.200,83
10620 1 FONDO NAZIONALE POLITICHE SOCIALI									
Totale Vincoli derivanti dalla legge (I/1)	475.036,61	33.409,20	171.899,86	33.409,20	0,00	0,00	0,00	171.899,86	613.527,29
Vincoli derivanti da Trasferimenti									
Totale Vincoli derivanti da Trasferimenti (I/2)	0,00	0,00	0,00	0,00	0,00	0,00	0,00	0,00	0,00
Vincoli derivanti da finanziamenti									

ELENCO ANALITICO DELLE RISORSE VINCOLATE NEL RISULTATO DI AMMINISTRAZIONE (*)

Capitolo di Entrata e Capitolo di Spesa correlato	Risorse vincolate nel risultato di amministrazione al 1/1/2020(1)	Risorse vincolate applicare al bilancio dell'esercizio 2020	Entrate vincolate accertate nell'esercizio 2020	Impegni esercizio 2020 finanziati da entrate vincolate accertate nell'esercizio o da quote vincolate del risultato di amministrazione	Fondo pluriennale vincolato al 31/12/2020 finanziato da entrate vincolate accertate nell'esercizio o da quote vincolate del risultato di amministrazione	Cancellazione di residui attivi vincolati(2) o eliminazione del vincolo su quote del risultato di amministrazione (+) e cancellazione di residui passivi finanziati da risorse vincolate (-) (gestione dei residui)	Cancellazione nell'esercizio 2020 di impegni finanziati dal fondo pluriennale vincolato dopo l'approvazione del rendiconto dell'esercizio 2019 non reimpegnati nell'esercizio 2020	Risorse vincolate nel bilancio al 31/12/2020	Risorse vincolate nel risultato di amministrazione al 31/12/2020
	(a)	(b)	(c)	(d)	(e)	(f)	(g)	(h)=(b)+(c)-(d)-(e)+(g)	(i)= (a)+(c)-(d)-(e)-(f)+(g)
Totale Vincoli derivanti da finanziamenti (I/3)	0,00	0,00	0,00	0,00	0,00	0,00	0,00	0,00	0,00
Vincoli formalmente attribuiti dall'ente									
Totale Vincoli formalmente attribuiti dall'ente (I/4)	0,00	0,00	0,00	0,00	0,00	0,00	0,00	0,00	0,00
Altri vincoli									
Totale Altri vincoli (I/5)	0,00	0,00	0,00	0,00	0,00	0,00	0,00	0,00	0,00
Totale risorse vincolate (I=I/1+I/2+I/3+I/4+I/5)	475.036,61	33.409,20	171.899,88	33.409,20	0,00	0,00	0,00	171.899,88	613.527,29

ELENCO ANALITICO DELLE RISORSE VINCOLATE NEL RISULTATO DI AMMINISTRAZIONE (*)

Totale quote accantonate riguardanti le risorse vincolate da legge (m/1)	0,00	0,00
Totale quote accantonate riguardanti le risorse vincolate da trasferimenti (m/2)	0,00	0,00
Totale quote accantonate riguardanti le risorse vincolate da finanziamenti (m/3)	0,00	0,00
Totale quote accantonate riguardanti le risorse vincolate dall'ente (m/4)	0,00	0,00
Totale quote accantonate riguardanti le risorse vincolate da altro (m/5)	0,00	0,00
Totale quote accantonate riguardanti le risorse vincolate (m=m/1+m/2+m/3+m/4+m/5)	0,00	0,00
Totale risorse vincolate da legge al netto di quelle che sono state oggetto di accantonamenti (n/1= /1-m/1)	171.899,88	613.527,29
Totale risorse vincolate da trasferimenti al netto di quelle che sono state oggetto di accantonamenti (n/2= /2-m/2)	0,00	0,00
Totale risorse vincolate da finanziamenti al netto di quelle che sono state oggetto di accantonamenti (n/3= /3-m/3)	0,00	0,00
Totale risorse vincolate dall'Ente al netto di quelle che sono state oggetto di accantonamenti (n/4= /4-m/4)	0,00	0,00
Totale risorse vincolate da altro al netto di quelle che sono state oggetto di accantonamenti (n/5= /5-m/5)	0,00	0,00
Totale risorse vincolate al netto di quelle che sono state oggetto di accantonamenti (n= -m)	171.899,88	613.527,29

(*) Le modalità di compilazione delle singole voci del prospetto sono descritte nel paragrafo 13.7.2 del principio applicato della programmazione

(1) In caso di revisione della composizione del risultato di amministrazione all'inizio dell'esercizio (vincolati, accantonati e destinati agli investimenti) i dati della colonna 1 possono non corrispondere con i dati dell'ultima colonna del prospetto a/2 del rendiconto dell'esercizio precedente.

(2) Esclusa la cancellazione di residui attivi non compresi nella quota vincolata del risultato di amministrazione dell'esercizio precedente (ad es. i residui attivi vincolati che hanno finanziato impegni).

ELENCO ANALITICO DELLE RISORSE DESTINATE AGLI INVESTIMENTI NEL RISULTATO DI AMMINISTRAZIONE (*)

Capitolo di Entrata e Capitolo di Spesa	Risorse destinate agli investimenti al 1/1/2020(1)	Entrate destinate agli investimenti accertate	Impegni esercizio 2020 finanziati da entrate destinate accertate nell'esercizio o da quote destinate del risultato di amministrazione(2)	Fondo pluriennale vincolato al 31/12/2020 finanziato da entrate destinate accertate nell'esercizio o da quote destinate del risultato di amministrazione	Cancellazione di residui attivi destinate agli investimenti(3) o eliminazione della destinazione su quote del risultato di amministrazione (+/-) e cancellazione di residui passivi finanziati da risorse destinate agli investimenti (-) (gestione dei residui)	Risorse destinate agli investimenti al 31/12/2020
	(a)	(b)	(c)	(d)	(e)	(f)=(a)+(b)-(c)-(d)-(e)
1 1 AVANZO AMMINISTRAZIONE Vari capitoli di spesa	6.805,22	0,00	0,00	0,00	-14.618,78	21.424,00
Totale	6.805,22	0,00	0,00	0,00	-14.618,78	21.424,00

Totale quote accantonate nel risultato di amministrazione riguardanti le risorse destinate
agli investimenti (g)

0,00

Totale risorse destinate nel risultato di amministrazione al netto di quelle che sono state
oggetto di accantonamenti (h = Totale f - g)

21.424,00

(*) Le modalità di compilazione delle singole voci del prospetto sono descritte nel paragrafo 13.7.3 del principio applicato della programmazione

(1) In caso di revisione della composizione del risultato di amministrazione all'inizio dell'esercizio (vincolati, accantonati e destinati agli investimenti) i dati della colonna 1 possono non corrispondere con i dati dell'ultima colonna del prospetto a/3 del rendiconto dell'esercizio precedente

(2) Comprende le eventuali cancellazioni di impegni imputati all'esercizio N, finanziati dal fondo pluriennale vincolato costituito da risorse destinate agli investimenti, non reimpegnate nell'esercizio N, se la cancellazione è effettuata dopo l'approvazione del rendiconto dell'esercizio N-1

(3) Esclusa la cancellazione di residui attivi non compresi nella quota del risultato di amministrazione dell'esercizio precedente destinata agli investimenti (ad es. i residui attivi destinati agli investimenti che hanno finanziato impegni)

TABELLA DEI PARAMETRI OBIETTIVI PER LE COMUNITA' MONTANE AI FINI DELL'ACCERTAMENTO DELLA CONDIZIONE DI ENTE STRUTTURALMENTE DEFICITARIO

COMUNITA' MONTANA VALLE BREMBANA

Prov. BG

		Barrare la condizione che ricorre	
P1	Indicatore 1.1 (Incidenza spese rigide - ripiano disavanzo, personale e debito - su entrate correnti) maggiore del 60%	Si	No
P2	Indicatore 2.8 (Incidenza degli incassi delle entrate proprie sulle previsioni definitive di parte corrente) minore del 20%	Si	No
P3	Indicatore 3.2 (Anticipazioni chiuse solo contabilmente) maggiore di 0	Si	No
P4	Indicatore 10.3 (Sostenibilità debiti finanziari) maggiore del 14%	Si	No
P5	Indicatore 12.4 (Sostenibilità disavanzo effettivamente a carico dell'esercizio) maggiore dell'1,20%	Si	No
P6	Indicatore 13.1 (Debiti riconosciuti e finanziati) maggiore dell'1%	Si	No
P7	[Indicatore 13.2 (Debiti in corso di riconoscimento) + Indicatore 13.3 (Debiti riconosciuti e in corso di finanziamento)] maggiore dello 0,60%	Si	No
P8	Indicatore concernente l'effettiva capacità di riscossione (riferito al totale delle entrate) minore del 54%	Si	No

Gli enti locali che presentano almeno la metà dei parametri deficitari (la condizione "SI" identifica il parametro deficitario) sono strutturalmente deficitari ai sensi dell'articolo 242, comma 1, Tuel.

Sulla base dei parametri suindicati l'ente è da considerarsi in condizioni strutturalmente deficitarie	Si	No
--	----	---------------

**Piano degli indicatori di bilancio
Indicatori Sintetici
Rendiconto esercizio 2020**

TIPOLOGIA INDICATORE	DEFINIZIONE	VALORE INDICATORE 2020
1	Rigidità strutturale di bilancio	
1.1	Incidenza spese rigide (ripiano disavanzo, personale e debito) su entrate correnti [[ripiano disavanzo a carico dell'esercizio + Impegni (Macroaggregati 1.1 "Redditi di lavoro dipendente" + pdc 1.02.01.01.000 "IRAP"– FPV entrata concernente il Macroaggregato 1.1 + FPV personale in uscita 1.1 + 1.7 "Interessi passivi" + Titolo 4 Rimborso prestiti)]/(Accertamenti primi tre titoli Entrate)	13,09
2	Entrate correnti	
2.1	Incidenza degli accertamenti di parte corrente sulle previsioni iniziali di parte corrente	97,00
2.2	Incidenza degli accertamenti di parte corrente sulle previsioni definitive di parte corrente	84,98
2.3	Incidenza degli accertamenti delle entrate proprie sulle previsioni iniziali di parte corrente	12,52
2.4	Incidenza degli accertamenti delle entrate proprie sulle previsioni definitive di parte corrente	10,97
2.5	Incidenza degli incassi correnti sulle previsioni iniziali di parte corrente	76,89
2.6	Incidenza degli incassi correnti sulle previsioni definitive di parte corrente	76,99
2.7	Incidenza degli incassi delle entrate proprie sulle previsioni iniziali di parte corrente	7,82
2.8	Incidenza degli incassi delle entrate proprie sulle previsioni definitive di parte corrente	7,83

**Piano degli indicatori di bilancio
Indicatori Sintetici
Rendiconto esercizio 2020**

TIPOLOGIA INDICATORE	DEFINIZIONE	VALORE INDICATORE 2020
3	Anticipazioni dell'Istituto tesoriere	
3.1	Utilizzo medio Anticipazioni di tesoreria Sommatória degli utilizzi giornalieri delle anticipazioni nell'esercizio / (365 x max previsto dalla norma)	0,00
3.2	Anticipazione chiuse solo contabilmente Anticipazione di tesoreria all'inizio dell'esercizio successivo / max previsto dalla norma	0,00
4	Spese di personale	
4.1	Incidenza della spesa di personale sulla spesa corrente Impegni (Macroaggregato 1.1 "Redditi di lavoro dipendente" + pdc 1.02.01.01.000 "IRAP" + FPV personale in uscita 1.1 – FPV personale in entrata concernente il Macroaggregato 1.1) / (Impegni Spesa corrente – FCDE corrente + FPV concernente il Macroaggregato 1.1 – FPV di entrata concernente il Macroaggregato 1.1)	14,44
4.2	Incidenza del salario accessorio ed incentivante rispetto al totale della spesa di personale Indica il peso delle componenti afferenti la contrattazione decentrata dell'ente rispetto al totale dei redditi da lavoro Impegni (pdc 1.01.01.004 + 1.01.01.008 "indennità e altri compensi al personale a tempo indeterminato e determinato" + pdc 1.01.01.003 + 1.01.01.007 "straordinario al personale a tempo indeterminato e determinato" + FPV in uscita concernente il Macroaggregato 1.1 – FPV di entrata concernente il Macroaggregato 1.1) / Impegni (Macroaggregato 1.1 "Redditi di lavoro dipendente" + pdc U.1.02.01.01.000 "IRAP" + FPV in uscita concernente il Macroaggregato 1.1 – FPV in entrata concernente il Macroaggregato 1.1)	6,18
4.3	Incidenza spesa personale flessibile rispetto al totale della spesa di personale Indica come gli enti soddisfano le proprie esigenze di risorse umane, mixando le varie alternative ontrattuali più rigide (personale dipendente) o meno rigide (forme di lavoro flessibile) Impegni (pdc U.1.03.02.010.000 "Consulenze" + pdc U.1.03.02.12.000 "lavoro flessibile/LSU/Lavoro interinale" + pdc U.1.03.02.11.000 "Prestazioni professionali e specialistiche") / Impegni (Macroaggregato 1.1 "Redditi di lavoro dipendente" + pdc U.1.02.01.01.000 "IRAP" + FPV in uscita concernente il Macroaggregato 1.1 – FPV in entrata concernente il Macroaggregato 1.1)	7,14
4.4	Spesa di personale procapite (Indicatore di equilibrio dimensionale in valore assoluto) Impegni (Macroaggregato 1.1 "Redditi di lavoro dipendente" + pdc 1.02.01.01.000 "IRAP" + FPV personale in uscita 1.1 – FPV personale in entrata concernente il Macroaggregato 1.1) / popolazione residente al 1° gennaio (al 1° gennaio dell'esercizio di riferimento o, se non disponibile, al 1° gennaio dell'ultimo anno disponibile)	0,00
5	Esternalizzazione dei servizi	
5.1	Indicatore di esternalizzazione dei servizi (pdc U.1.03.02.15.000 "Contratti di servizio pubblico" + pdc U.1.04.03.01.000 "Trasferimenti correnti a imprese controllate" + pdc U.1.04.03.02.000 "Trasferimenti correnti a altre imprese partecipate") / totale spese Titolo I	13,88

**Piano degli indicatori di bilancio
Indicatori Sintetici
Rendiconto esercizio 2020**

TIPOLOGIA INDICATORE	DEFINIZIONE	VALORE INDICATORE 2020
6	Interessi passivi	
6.1	Incidenza degli interessi passivi sulle entrate correnti	Impegni Macroaggregato 1.7 "Interessi passivi" / Accertamenti primi tre titoli delle Entrate ("Entrate correnti")
6.2	Incidenza degli interessi passivi sulle anticipazioni sul totale della spesa per interessi passivi	Impegni voce del pdc U.1.07.06.04.000 "Interessi passivi su anticipazioni di tesoreria" / Impegni Macroaggregato 1.7 "Interessi passivi"
6.3	Incidenza interessi di mora sul totale della spesa per interessi passivi	Impegni voce del pdc U.1.07.06.02.000 "Interessi di mora" / Impegni Macroaggregato 1.7 "Interessi passivi"
7	Investimenti	
7.1	Incidenza investimenti sul totale della spesa corrente e in conto capitale	Impegni (Macroaggregato 2.2 "Investimenti fissi lordi e acquisto di terreni" + Macroaggregato 2.3 "Contributi agli investimenti") / totale Impegni Tit. I + II
7.2	Investimenti diretti procapite (in valore assoluto)	Impegni per Macroaggregato 2.2 "Investimenti fissi lordi e acquisto di terreni" / popolazione residente al 1° gennaio (al 1° gennaio dell'esercizio di riferimento o, se non disponibile, al 1° gennaio dell'ultimo anno disponibile)
7.3	Contributi agli investimenti procapite (in valore assoluto)	Impegni per Macroaggregato 2.3 "Contributi agli investimenti" / popolazione residente (al 1° gennaio dell'esercizio di riferimento o, se non disponibile, al 1° gennaio dell'ultimo anno disponibile)
7.4	Investimenti complessivi procapite (in valore assoluto)	Impegni per Macroaggregati 2.2 "Investimenti fissi lordi e acquisto di terreni" e 2.3 "Contributi agli investimenti" / popolazione residente (al 1° gennaio dell'esercizio di riferimento o, se non disponibile, al 1° gennaio dell'ultimo anno disponibile)
7.5	Quota investimenti complessivi finanziati dal risparmio corrente	Margine corrente di competenza/[Impegni + relativi FPV (Macroaggregato 2.2 "Investimenti fissi lordi e acquisto di terreni" + Macroaggregato 2.3 "Contributi agli investimenti")] (9)
7.6	Quota investimenti complessivi finanziati dal saldo positivo delle partite finanziarie	Saldo positivo delle partite finanziarie / [Impegni + relativi FPV (Macroaggregato 2.2 "Investimenti fissi lordi e acquisto di terreni" + Macroaggregato 2.3 "Contributi agli investimenti")] (9)
7.7	Quota investimenti complessivi finanziati da debito	Accertamenti (Titolo 6 "Accensione prestiti" - Categoria 6.02.02 "Anticipazioni" - Categoria 6.03.03 "Accensione prestiti a seguito di escussione di garanzie" - Accensioni di prestiti da rinegoziazioni) / [Impegni + relativi FPV (Macroaggregato 2.2 "Investimenti fissi lordi e acquisto di terreni" + Macroaggregato 2.3 "Contributi agli investimenti")] (9)

**Piano degli indicatori di bilancio
Indicatori Sintetici
Rendiconto esercizio 2020**

TIPOLOGIA INDICATORE	DEFINIZIONE	VALORE INDICATORE 2020
8		
8.1	Incidenza nuovi residui passivi di parte corrente su stock residui passivi correnti	99,28
8.2	Incidenza nuovi residui passivi in c/capitale su stock residui passivi in conto capitale al 31 dicembre	57,61
8.3	Incidenza nuovi residui passivi per incremento attività finanziarie su stock residui passivi per incremento attività finanziarie al 31 dicembre	0,00
8.4	Incidenza nuovi residui attivi di parte corrente su stock residui attivi di parte corrente	84,77
8.5	Incidenza nuovi residui attivi in c/capitale su stock residui attivi in c/capitale	80,18
8.6	Incidenza nuovi residui attivi per riduzione di attività finanziarie su stock residui attivi per riduzione di attività finanziarie	0,00
9		
9.1	Smaltimento debiti commerciali nati nell'esercizio	97,11
9.2	Smaltimento debiti commerciali nati negli esercizi precedenti	95,02
9.3	Smaltimento debiti verso altre amministrazioni pubbliche nati nell'esercizio	35,86

**Piano degli indicatori di bilancio
Indicatori Sintetici
Rendiconto esercizio 2020**

TIPOLOGIA INDICATORE	DEFINIZIONE	VALORE INDICATORE 2020
9.4 Smaltimento debiti verso altre amministrazioni pubbliche nati negli esercizi precedenti	Altri trasferimenti in conto capitale (U.2.04.01.00.000 + U.2.04.11.00.000 + U.2.04.16.00.000 + U.2.04.21.00.000) / Impegni di competenza [Trasferimenti correnti a Amministrazioni Pubbliche (U.1.04.01.00.000) + Trasferimenti di tributi (U.1.05.00.00.000) + Fondi perequativi (U.1.06.00.00.000) + Contributi agli investimenti a Amministrazioni pubbliche (U.2.03.01.00.000) + Altri trasferimenti in conto capitale (U.2.04.01.00.000 + U.2.04.11.00.000 + U.2.04.16.00.000 + U.2.04.21.00.000)]	58,80
9.5 Indicatore annuale di tempestività dei pagamenti (di cui al comma 1, dell'articolo 9, DPCM del 22 settembre 2014)	Pagamenti in c/residui [Trasferimenti correnti a Amministrazioni Pubbliche (U.1.04.01.00.000) + Trasferimenti di tributi (U.1.05.00.00.000) + Fondi perequativi (U.1.06.00.00.000) + Contributi agli investimenti a Amministrazioni pubbliche (U.2.03.01.00.000) + Altri trasferimenti in conto capitale (U.2.04.01.00.000 + U.2.04.11.00.000 + U.2.04.16.00.000 + U.2.04.21.00.000)] / stock residui al 1° gennaio [Trasferimenti correnti a Amministrazioni Pubbliche (U.1.04.01.00.000) + Trasferimenti di tributi (U.1.05.00.00.000) + Fondi perequativi (U.1.06.00.00.000) + Contributi agli investimenti a Amministrazioni pubbliche (U.2.03.01.00.000) + Altri trasferimenti in conto capitale (U.2.04.01.00.000 + U.2.04.11.00.000 + U.2.04.16.00.000 + U.2.04.21.00.000)]	-21,64
10 Debiti finanziari		
10.1 Incidenza estinzioni anticipate debiti finanziari	Impegni per estinzioni anticipate / Debito da finanziamento al 31 dicembre anno precedente (2)	0,00
10.2 Incidenza estinzioni ordinarie debiti finanziari	(Totale impegni Titolo 4 della spesa – Impegni estinzioni anticipate) / Debito da finanziamento al 31 dicembre anno precedente (2)	0,00
10.3 Sostenibilità debiti finanziari	[Impegni (Totale 1.7 "Interessi passivi" – "Interessi di mora" (U.1.07.06.02.000) – "Interessi per anticipazioni prestiti" (U.1.07.06.04.000) + Titolo 4 della spesa – estinzioni anticipate) – (Accertamenti Entrate categoria E.4.02.06.00.000 "Contributi agli investimenti direttamente destinati al rimborso di prestiti da amministrazioni pubbliche") + Trasferimenti in conto capitale per assunzione di debiti dell'amministrazione da parte di amministrazioni pubbliche (E.4.03.01.00.000) + Trasferimenti in conto capitale da parte di amministrazioni pubbliche per cancellazione di debiti dell'amministrazione (E.4.03.04.00.000)] / Accertamenti titoli 1, 2 e 3	0,43
10.4 Indebitamento procapite (in valore assoluto)	Debito di finanziamento al 31/12 (2) / popolazione residente (al 1° gennaio dell'esercizio di riferimento o, se non disponibile, al 1° gennaio dell'ultimo anno disponibile)	0,00

**Piano degli indicatori di bilancio
Indicatori Sintetici
Rendiconto esercizio 2020**

TIPOLOGIA INDICATORE	DEFINIZIONE	VALORE INDICATORE 2020
11	Composizione dell'avanzo di amministrazione (4)	
11.1	Incidenza quota libera di parte corrente nell'avanzo	10,63
11.2	Incidenza quota libera in c/capitale nell'avanzo	3,02
11.3	Incidenza quota accantonata nell'avanzo	0,00
11.4	Incidenza quota vincolata nell'avanzo	86,35
12	Disavanzo di amministrazione	
12.1	Quota disavanzo ripianato nell'esercizio	0,00
12.2	Incremento del disavanzo rispetto all'esercizio precedente	0,00
12.3	Sostenibilità patrimoniale del disavanzo	0,00
12.4	Sostenibilità disavanzo effettivamente a carico dell'esercizio	0,00
13	Debiti fuori bilancio	
13.1	Debiti riconosciuti e finanziati	0,00
13.2	Debiti in corso di riconoscimento	0,00
13.3	Debiti riconosciuti e in corso di finanziamento	0,00

**Piano degli indicatori di bilancio
Indicatori Sintetici
Rendiconto esercizio 2020**

TIPOLOGIA INDICATORE	DEFINIZIONE	VALORE INDICATORE 2020
14 Utilizzo del FPV		
14.1 Utilizzo del FPV	(Fondo pluriennale vincolato corrente e capitale iscritto in entrata del bilancio - Quota del fondo pluriennale vincolato corrente e capitale non utilizzata nel corso dell'esercizio e rinviata agli esercizi successivi) / Fondo pluriennale vincolato corrente e capitale iscritto in entrata nel bilancio (Per il FPV riferirsi ai valori riportati nell'allegato del rendiconto concernente il FPV, totale delle colonne a) e c)	38,33
15 Partite di giro e conto terzi		
15.1 Incidenza partite di giro e conto terzi in entrata	Totale accertamenti Entrate per conto terzi e partite di giro / Totale accertamenti primi tre titoli delle entrate (al netto delle operazioni riguardanti la gestione della cassa vincolata)	12,79
15.2 Incidenza partite di giro e conto terzi in uscita	Totale impegni Uscite per conto terzi e partite di giro / Totale impegni del titolo I della spesa (al netto delle operazioni riguardanti la gestione della cassa vincolata)	14,62

(1) Il Patrimonio Netto è pari alla Lettera A) dello stato patrimoniale passivo. Gli enti locali delle Autonomie speciali che adottano il DLgs 118/2011 a decorrere dal 2016 e gli enti locali con popolazione inferiore a 5.000 abitanti elaborano l'indicatore a decorrere dal 2017.

(2) Il debito da finanziamento è pari alla Lettera D1 dello stato patrimoniale passivo. Gli enti locali delle Autonomie speciali che adottano il DLgs 118/2011 a decorrere dal 2016 e gli enti locali con popolazione inferiore a 5.000 abitanti elaborano l'indicatore a decorrere dal 2017.

(3) Indicatore da rappresentare solo in caso di disavanzo di amministrazione. Il disavanzo di amministrazione è pari alla lettera E dell'allegato al rendiconto riguardante il risultato di amministrazione dell'esercizio di riferimento.

(4) Da compilare solo se la voce E, dell'allegato al rendiconto concernente il risultato di amministrazione è positivo o pari a 0

(5) La quota libera di parte corrente del risultato di amministrazione è pari alla voce E riportata nell'allegato a) al rendiconto. Il risultato di amministrazione è pari alla lettera A del predetto allegato a)

(6) La quota libera in c/capitale del risultato di amministrazione è pari alla voce D riportata nell'allegato a) al rendiconto. Il risultato di amministrazione è pari alla lettera A riportata nel predetto allegato a).

(7) La quota accantonata del risultato di amministrazione è pari alla voce B riportata nell'allegato a) al rendiconto. Il risultato di amministrazione è pari alla lettera A del predetto allegato a).

(8) La quota vincolata del risultato di amministrazione è pari alla voce C riportata nell'allegato a) al rendiconto. Il risultato di amministrazione è pari alla lettera A riportata nel predetto allegato a).

(9) Indicare al numeratore solo la quota del finanziamento destinata alla copertura di investimenti, e al denominatore escludere gli investimenti che, nell'esercizio, sono finanziati dal FPV.

**Piano degli indicatori di bilancio
Indicatori analitici concernenti la composizione delle entrate e l'effettiva capacità di riscossione
Rendiconto esercizio 2020**

Titolo Tipologia	Denominazione	Composizione delle entrate (dati percentuali)				Percentuale di riscossione						
		Previsioni iniziali competenza/ totale previsioni iniziali competenza	Previsioni definitive competenza/ totale previsioni definitive competenza	Accertamenti/ Totale Accertamenti	% di riscossione prevista nel bilancio di previsione iniziale: Previsioni iniziali cassa/ (previsioni iniziali competenza + residui)	% di riscossione prevista nelle previsioni definitive cassa/ (previsioni definitive competenza + residui)	% di riscossione complessiva: (Riscossioni c/residui/ (Accertamenti + residui definitivi iniziali))	% di riscossione dei crediti esigibili nell'esercizio: Riscossioni c/compl/ Accertamenti di competenza	% di riscossione dei crediti esigibili negli esercizi precedenti: Riscossioni c/residui/ residui definitivi iniziali			
TITOLO 1:	Entrate correnti di natura tributaria, contributiva e perequativa											
10101	Tipologia 101: Imposte, tasse e proventi assimilati	0,00	0,00	0,00	0,00	0,00	0,00	0,00	0,00	0,00	0,00	0,00
10104	Tipologia 104: Compartecipazioni di tributi	0,00	0,00	0,00	0,00	0,00	0,00	0,00	0,00	0,00	0,00	0,00
10301	Tipologia 301: Fondi perequativi da Amministrazioni Centrali	0,00	0,00	0,00	0,00	0,00	0,00	0,00	0,00	0,00	0,00	0,00
10302	Tipologia 302: Fondi perequativi dalla Regione o Provincia autonoma	0,00	0,00	0,00	0,00	0,00	0,00	0,00	0,00	0,00	0,00	0,00
10000	Totale TITOLO 1: Entrate correnti di natura tributaria, contributiva e perequativa	0,00	0,00	0,00	0,00	0,00	0,00	0,00	0,00	0,00	0,00	0,00
TITOLO 2:	Trasferimenti correnti											
20101	Tipologia 101: Trasferimenti correnti da Amministrazioni pubbliche	66,94	51,90	57,67	100,00	100,00	100,00	89,69	90,10	87,46	90,10	87,46
20102	Tipologia 102: Trasferimenti correnti da Famiglie	0,00	0,00	0,00	0,00	0,00	0,00	0,00	0,00	0,00	0,00	0,00
20103	Tipologia 103: Trasferimenti correnti da Imprese	0,00	1,19	0,70	0,00	100,00	95,15	95,15	95,15	0,00	95,15	0,00
20104	Tipologia 104: Trasferimenti correnti da Istituzioni Sociali Private	0,00	0,00	0,00	0,00	0,00	0,00	0,00	0,00	0,00	0,00	0,00
20105	Tipologia 105: Trasferimenti correnti dall'Unione Europea e dal Resto del Mondo	0,00	0,00	0,00	0,00	0,00	0,00	0,00	0,00	0,00	0,00	0,00
20000	Totale TITOLO 2: Trasferimenti correnti	66,94	53,09	58,37	100,00	100,00	89,74	89,74	90,17	87,46	90,17	87,46
TITOLO 3:	Entrate extratributarie											
30100	Tipologia 100: Vendita di beni e servizi e proventi derivanti dalla gestione dei beni	6,02	4,06	3,85	100,00	100,00	100,00	100,00	100,00	100,00	100,00	100,00
30200	Tipologia 200: Proventi derivanti dall'attività di controllo e repressione delle irregolarità e degli illeciti	0,25	0,42	0,38	100,00	100,00	100,00	100,00	100,00	0,00	100,00	0,00
30300	Tipologia 300: Interessi attivi	0,00	0,00	0,00	0,00	0,00	0,00	0,00	0,00	0,00	0,00	0,00
30400	Tipologia 400: Altre entrate da redditi da capitale	0,00	0,00	0,00	0,00	0,00	0,00	0,00	0,00	0,00	0,00	0,00
30500	Tipologia 500: Rimborsi e altre entrate correnti	3,93	4,38	4,42	100,00	100,00	61,64	61,64	61,47	100,00	61,47	100,00

**Piano degli indicatori di bilancio
Indicatori analitici concernenti la composizione delle entrate e l'effettiva capacità di riscossione
Rendiconto esercizio 2020**

Titolo Tipologia	Denominazione	Composizione delle entrate (dati percentuali)				Percentuale di riscossione				
		Previsioni iniziali competenza/ totale previsioni iniziali competenza	Previsioni definitive competenza/ totale previsioni definitive competenza	Accertamenti/ Totale Accertamenti	% di riscossione prevista nel bilancio di previsioni iniziali: cassa/ (previsioni iniziali competenza + residui)	% di riscossione prevista nelle previsioni definitive: cassa/ (previsioni definitive competenza + residui)	% di riscossione complessiva: (Riscossioni c/comp+ Riscossioni c/residui)/ (Accertamenti + residui definitivi iniziali)	% di riscossione dei crediti esigibili nell'esercizio: Riscossioni c/comp/ Accertamenti di competenza	% di riscossione dei crediti esigibili negli esercizi precedenti: Riscossioni c/residui/ residui definitivi iniziali	
30000	Totale TITOLO 3: Entrate extratributarie	10,20	8,86	8,65	100,00	100,00	80,47	80,31	100,00	
TITOLO 4:	Entrate in conto capitale									
40100	Tipologia 100: Tributi in conto capitale	0,00	0,00	0,00	0,00	0,00	0,00	0,00	0,00	
40200	Tipologia 200: Contributi agli investimenti	0,00	3,69	1,08	0,00	100,00	100,00	100,00	0,00	
40300	Tipologia 300: Altri trasferimenti in conto capitale	6,54	22,87	23,23	100,00	100,00	69,76	66,87	76,93	
40400	Tipologia 400: Entrate da alienazione di beni materiali e immateriali	0,00	0,00	0,00	0,00	0,00	0,00	0,00	0,00	
40500	Tipologia 500: Altre entrate in conto capitale	1,69	1,19	0,09	100,00	100,00	100,00	100,00	0,00	
40000	Totale TITOLO 4: Entrate in conto capitale	8,23	27,75	24,40	100,00	100,00	70,81	68,45	76,93	
TITOLO 5:	Entrate da riduzione di attività finanziarie									
50100	Tipologia 100: Alienazione di attività finanziarie	0,00	0,00	0,00	0,00	0,00	0,00	0,00	0,00	
50200	Tipologia 200: Riscossione crediti di breve termine	0,00	0,00	0,00	0,00	0,00	0,00	0,00	0,00	
50300	Tipologia 300: Riscossione crediti di medio-lungo termine	0,00	0,00	0,00	0,00	0,00	0,00	0,00	0,00	
50400	Tipologia 400: Altre entrate per riduzione di attività finanziarie	0,00	0,00	0,00	0,00	0,00	0,00	0,00	0,00	
50000	Totale TITOLO 5: Entrate da riduzione di attività finanziarie	0,00	0,00	0,00	0,00	0,00	0,00	0,00	0,00	
TITOLO 6:	Accensione Prestiti									
60100	Tipologia 100: Emissione di titoli obbligazionari	0,00	0,00	0,00	0,00	0,00	0,00	0,00	0,00	
60200	Tipologia 200: Accensione prestiti a breve termine	0,00	0,00	0,00	0,00	0,00	0,00	0,00	0,00	
60300	Tipologia 300: Accensione mutui e altri finanziamenti a medio lungo termine	0,00	0,00	0,00	0,00	0,00	0,00	0,00	0,00	
60400	Tipologia 400: Altre forme di indebitamento	0,00	0,00	0,00	0,00	0,00	0,00	0,00	0,00	
60000	Totale TITOLO 6: Accensione Prestiti	0,00	0,00	0,00	0,00	0,00	0,00	0,00	0,00	

Piano degli indicatori di bilancio
Indicatori analitici concernenti la composizione delle entrate e l'effettiva capacità di riscossione
Rendiconto esercizio 2020

Titolo Tipologia	Denominazione	Composizione delle entrate (dati percentuali)				Percentuale di riscossione				
		Previsioni iniziali competenza/ totale previsioni iniziali competenza	Previsioni definitive competenza/ totale previsioni definitive competenza	Accertamenti/ Totale Accertamenti	% di riscossione prevista nel bilancio di previsioni iniziali: Cassa/ (previsioni iniziali competenza + residui)	% di riscossione prevista nelle previsioni definitive: Cassa/ (previsioni definitive competenza + residui)	% di riscossione complessiva: (Riscossioni c/comp + Riscossioni c/residui)/ (Accertamenti + residui definitivi iniziali)	% di riscossione dei crediti esigibili nell'esercizio: Riscossioni c/comp/ Accertamenti di competenza	% di riscossione dei crediti esigibili negli esercizi precedenti: Riscossioni c/residui/ residui definitivi iniziali	
TITOLO 7:	Anticipazioni da istituto tesoriere/cassiere									
70100	Tipologia 100: Anticipazioni da istituto tesoriere/cassiere	0,00	0,00	0,00	0,00	0,00	0,00	0,00	0,00	0,00
70000	Totale TITOLO 7: Anticipazioni da istituto tesoriere/cassiere	0,00	0,00	0,00	0,00	0,00	0,00	0,00	0,00	0,00
TITOLO 9:	Entrate per conto terzi e partite di giro									
90100	Tipologia 100: Entrate per partite di giro	11,03	7,76	6,97	100,00	100,00	100,00	100,00	100,00	0,00
90200	Tipologia 200: Entrate per conto terzi	3,60	2,54	1,60	100,00	100,00	99,81	99,73	100,00	100,00
90000	Totale TITOLO 9: Entrate per conto terzi e partite di giro	14,63	10,30	8,57	100,00	100,00	99,95	99,95	100,00	100,00
	TOTALE ENTRATE	100,00	100,00	100,00	100,00	100,00	84,55	84,85	83,11	

Piano degli indicatori di bilancio
Indicatori analitici concernenti la composizione delle spese per missioni e programmi
Rendiconto esercizio 2020

		COMPOSIZIONE DELLE SPESE PER MISSIONI E PROGRAMMI									
		Previsioni Iniziali			Previsioni definitive			Dati di rendiconto			
		Incidenza Missioni/Programmi: Previsioni stanziamento/ totale previsioni missioni	di cui Incidenza FPV: Previsioni stanziamento FPV/ Previsione FPV totale	Incidenza Missioni/Programmi: Previsioni stanziamento/ totale previsioni missioni	di cui Incidenza FPV: Previsioni stanziamento FPV/ Previsione FPV totale	Incidenza Missione programma: (Impegni + FPV)/(Totale impegni + Totale FPV)	di cui incidenza FPV: FPV / Totale FPV	di cui incidenza economie di spesa: Economie di competenza/ Totale Economie di competenza			
Missioni 01 Servizi istituzionali, generali e di gestione	01	Organi istituzionali	0,29	0,00	0,16	0,00	0,08	0,00	0,51		
	02	Segreteria generale	4,74	0,00	3,20	1,56	3,82	1,56	0,64		
	03	Gestione economica, finanziaria, programmazione e provveditorato	1,68	0,00	0,98	0,16	1,14	0,16	0,36		
	04	Gestione delle entrate tributarie e servizi fiscali	0,00	0,00	0,00	0,00	0,00	0,00	0,00		
	05	Gestione dei beni demaniali e patrimoniali	0,83	0,00	2,92	0,44	0,87	0,44	11,38		
	06	Ufficio tecnico	3,23	0,00	1,88	0,28	2,20	0,28	0,56		
	07	Elezioni e consultazioni popolari - Anagrafe e stato civile	0,00	0,00	0,00	0,00	0,00	0,00	0,00		
	08	Statistica e sistemi informativi	4,10	0,00	2,31	0,00	2,49	0,00	1,59		
	09	Assistenza tecnico-amministrativa agli enti locali	0,00	0,00	0,00	0,00	0,00	0,00	0,00		
	10	Risorse umane	0,00	0,00	0,00	0,00	0,00	0,00	0,00		
	11	Altri servizi generali	0,84	0,00	0,73	0,68	0,51	0,68	1,62		
	TOTALE MISSIONE 01 Servizi istituzionali, generali e di gestione	15,70	0,00	12,19	3,13	11,11	3,13	16,66			
Missione 02 Giustizia	01	Uffici giudiziari	0,00	0,00	0,00	0,00	0,00	0,00	0,00		
	02	Casa circondariale e altri servizi	0,00	0,00	0,00	0,00	0,00	0,00	0,00		
	TOTALE MISSIONE 02 Giustizia	0,00	0,00	0,00	0,00	0,00	0,00	0,00	0,00		
Missione 03 Ordine pubblico e sicurezza	01	Polizia locale e amministrativa	0,00	0,00	0,00	0,00	0,00	0,00	0,00		
	02	Sistema integrato di sicurezza urbana	0,00	0,00	0,00	0,00	0,00	0,00	0,00		
	TOTALE MISSIONE 03 Ordine pubblico e sicurezza	0,00	0,00	0,00	0,00	0,00	0,00	0,00	0,00		

Piano degli indicatori di bilancio
Indicatori analitici concernenti la composizione delle spese per missioni e programmi
Rendiconto esercizio 2020

		COMPOSIZIONE DELLE SPESE PER MISSIONI E PROGRAMMI							
		Previsioni Iniziali			Previsioni definitive			Dati di rendiconto	
		Incidenza Missioni/Programmi: Previsioni stanziamento/ totale previsioni missioni	di cui Incidenza FPV: Previsioni stanziamento FPV/ Previsione FPV totale	Incidenza Missioni/Programmi: Previsioni stanziamento/ totale previsioni missioni	di cui Incidenza FPV: Previsioni stanziamento FPV/ Previsione FPV totale	Incidenza Missione programma: (Impegni + FPV)/(Totale impegni + Totale FPV)	di cui incidenza FPV: Totale FPV	di cui incidenza economie di spesa: Economie di competenza/ Totale Economie di competenza	
MISSIONI E PROGRAMMI	Missione 04 Istruzione e diritto allo studio	0,00	0,00	0,00	0,00	0,00	0,00	0,00	
	01 Istruzione prescolastica	0,00	0,00	0,00	0,00	0,00	0,00	0,00	
	02 Altri ordini di istruzione non universitaria	0,00	0,00	0,00	0,00	0,00	0,00	0,00	
	04 Istruzione universitaria	0,00	0,00	0,00	0,00	0,00	0,00	0,00	
	05 Istruzione tecnica superiore	0,00	0,00	0,00	0,00	0,00	0,00	0,00	
	06 Servizi ausiliari all'istruzione	0,39	0,00	0,22	0,00	0,00	0,15	0,53	
	07 Diritto allo studio	0,00	0,00	0,00	0,00	0,00	0,00	0,00	
	TOTALE MISSIONE 04 Istruzione e diritto allo studio	0,39	0,00	0,22	0,00	0,00	0,15	0,53	
Missione 05 Tutela e valorizzazione dei beni e delle attività culturali	01 Valorizzazione dei beni di interesse storico	0,00	0,00	0,00	0,00	0,00	0,00	0,00	
	02 Attività culturali e interventi diversi nel settore culturale	0,03	0,00	0,11	0,00	0,12	0,00	0,04	
	TOTALE MISSIONE 05 Tutela e valorizzazione dei beni e delle attività culturali	0,03	0,00	0,11	0,00	0,12	0,00	0,04	
	Missione 06 Politiche giovanili, sport e tempo libero	0,47	0,00	0,53	0,00	0,55	0,36	0,45	
Missione 07 Turismo	01 Sport e tempo libero	0,47	0,00	0,53	0,36	0,55	0,36	0,45	
	02 Giovani	0,00	0,00	0,00	0,00	0,00	0,00	0,00	
	TOTALE MISSIONE 06 Politiche giovanili, sport e tempo libero	0,47	0,00	0,53	0,36	0,55	0,36	0,45	
Missione 08 Assetto del territorio ed edilizia abitativa	01 Sviluppo e valorizzazione del turismo	0,17	0,00	4,55	0,49	3,91	0,49	7,21	
	TOTALE MISSIONE 07 Turismo	0,17	0,00	4,55	0,49	3,91	0,49	7,21	
Missione 08 Assetto del territorio ed edilizia abitativa	01 Urbanistica e assetto del territorio	0,30	0,00	0,17	0,00	0,13	0,00	0,35	
	02 Edilizia residenziale pubblica e locale e piani di edilizia economico-popolare	0,00	0,00	0,00	0,00	0,00	0,00	0,00	
	TOTALE MISSIONE 08 Assetto del territorio ed edilizia abitativa	0,30	0,00	0,17	0,00	0,13	0,00	0,35	

Piano degli indicatori di bilancio
Indicatori analitici concernenti la composizione delle spese per missioni e programmi
Rendiconto esercizio 2020

		COMPOSIZIONE DELLE SPESE PER MISSIONI E PROGRAMMI									
		Previsioni Iniziali				Previsioni definitive			Dati di rendiconto		
MISSIONI E PROGRAMMI		Incidenza Missioni/Programmi: Previsioni stanziamento/ totale previsioni missioni	di cui Incidenza FPV: Previsioni stanziamento FPV/ Previsione FPV totale	Incidenza Missioni/Programmi: Previsioni stanziamento/ totale previsioni missioni	di cui Incidenza FPV: Previsioni stanziamento FPV/ Previsione FPV totale	Incidenza FPV: Previsioni stanziamento FPV/ Previsione FPV totale	Incidenza Missione programma: (Impegni + FPV)/(Totale impegni + Totale FPV)	di cui incidenza FPV: Totale FPV	di cui incidenza economie di spesa: Economie di competenza/ Totale Economie di competenza		
Missione 09 Sviluppo sostenibile e tutela del territorio e dell'ambiente	01 Difesa del suolo	0,00	0,00	2,84	8,37	8,37	3,18	8,37	1,48		
	02 Tutela, valorizzazione e recupero ambientale	5,22	0,00	8,30	16,21	16,21	8,32	16,21	8,22		
	03 Rifiuti	9,31	0,00	5,26	0,00	0,00	6,26	0,00	1,12		
	04 Servizio idrico integrato	0,00	0,00	0,00	0,00	0,00	0,00	0,00	0,00		
	05 Aree protette, parchi naturali, protezione naturalistica e forestazione	2,54	0,00	7,85	23,58	23,58	7,87	23,58	7,79		
	06 Tutela e valorizzazione delle risorse idriche	0,00	0,00	0,00	0,00	0,00	0,00	0,00	0,00		
	07 Sviluppo sostenibile territorio montano piccoli Comuni	0,00	0,00	0,00	0,00	0,00	0,00	0,00	0,00		
	08 Qualità dell'aria e riduzione dell'inquinamento	0,00	0,00	0,00	0,00	0,00	0,00	0,00	0,00		
	TOTALE MISSIONE 09 Sviluppo sostenibile e tutela del territorio e dell'ambiente	17,07	0,00	24,25	48,16	48,16	25,62	48,16	18,61		
Missione 10 Trasporti e diritto alla mobilità	01 Trasporto ferroviario	0,00	0,00	0,00	0,00	0,00	0,00	0,00	0,00		
	02 Trasporto pubblico locale	0,00	0,00	0,00	0,00	0,00	0,00	0,00	0,00		
	03 Trasporto per vie d'acqua	0,00	0,00	0,00	0,00	0,00	0,00	0,00	0,00		
	04 Altre modalità di trasporto	0,08	0,00	0,05	0,00	0,00	0,06	0,00	0,00		
	05 Viabilità e infrastrutture stradali	0,13	0,00	0,07	0,00	0,00	0,01	0,00	0,34		
	TOTALE MISSIONE 10 Trasporti e diritto alla mobilità	0,21	0,00	0,12	0,00	0,00	0,07	0,00	0,35		
Missione 11 Soccorso civile	01 Sistema di protezione civile	1,60	0,00	6,47	0,84	0,84	7,59	0,84	1,83		
	02 Interventi a seguito di calamità naturali	0,00	0,00	0,00	0,00	0,00	0,00	0,00	0,00		
	TOTALE MISSIONE 11 Soccorso civile	1,60	0,00	6,47	0,84	0,84	7,59	0,84	1,83		

Piano degli indicatori di bilancio
Indicatori analitici concernenti la composizione delle spese per missioni e programmi
Rendiconto esercizio 2020

		COMPOSIZIONE DELLE SPESE PER MISSIONI E PROGRAMMI													
		Previsioni Iniziali			Previsioni definitive			Dati di rendiconto							
		Incidenza Missioni/Programmi: Previsioni stanziamento/ totale previsioni missioni	di cui Incidenza FPV: Previsioni stanziamento FPV/ Previsione FPV totale	Incidenza Missioni/Programmi: Previsioni stanziamento/ totale previsioni missioni	di cui Incidenza FPV: Previsioni stanziamento FPV/ Previsione FPV totale	Incidenza Missione programma: (Impegni + FPV)/(Totale impegni + Totale FPV)	di cui Incidenza FPV: FPV / Totale FPV	di cui Incidenza economie di spesa: Economie di competenza/ Totale Economie di competenza							
MISSIONI E PROGRAMMI	Missione 12 Diritti sociali, politiche sociali e famiglia	01	Interventi per l'infanzia e i minori e per asili nido	0,00	0,00	0,00	0,00	0,00	0,00	0,00	0,00	0,00			
		02	Interventi per la disabilità	17,77	0,00	11,07	4,13	8,21	4,13	22,87					
		03	Interventi per gli anziani	5,08	0,00	2,87	0,00	2,48	0,00	4,47					
		04	Interventi per soggetti a rischio di esclusione sociale	0,00	0,00	0,00	0,00	0,00	0,00	0,00					
		05	Interventi per le famiglie	21,78	0,00	19,91	20,70	22,77	20,70	8,11					
		06	Interventi per il diritto alla casa	0,00	0,00	0,00	0,00	0,00	0,00	0,00					
		07	Programmazione e governo della rete dei servizi sociosanitari e sociali	1,47	0,00	0,90	0,13	0,62	0,13	2,05					
		08	Cooperazione e associazionismo	0,00	0,00	0,00	0,00	0,00	0,00	0,00					
		09	Servizio necroscopico e cimiteriale	0,00	0,00	0,00	0,00	0,00	0,00	0,00					
			TOTALE MISSIONE 12 Diritti sociali, politiche sociali e famiglia	46,10	0,00	34,75	24,96	34,08	24,96	37,51					
Missione 13 Tutela della salute	01	Servizio sanitario regionale - finanziamento ordinario corrente per la garanzia dei LEA	0,00	0,00	0,00	0,00	0,00	0,00	0,00	0,00	0,00	0,00			
	02	Servizio sanitario regionale - finanziamento aggiuntivo corrente per livelli di assistenza superiori ai LEA	0,00	0,00	0,00	0,00	0,00	0,00	0,00	0,00	0,00	0,00			
	03	Servizio sanitario regionale - finanziamento aggiuntivo corrente per la copertura dello squilibrio di bilancio corrente	0,00	0,00	0,00	0,00	0,00	0,00	0,00	0,00	0,00	0,00			
	04	Servizio sanitario regionale - ripiano di disavanzî sanitari/relativi ad esercizi progressi	0,00	0,00	0,00	0,00	0,00	0,00	0,00	0,00	0,00	0,00			
	05	Servizio sanitario regionale - investimenti sanitari	0,00	0,00	0,00	0,00	0,00	0,00	0,00	0,00	0,00	0,00			
	06	Servizio sanitario regionale - restituzione maggiori gettiti/SSN	0,00	0,00	0,00	0,00	0,00	0,00	0,00	0,00	0,00	0,00			

Piano degli indicatori di bilancio
Indicatori analitici concernenti la composizione delle spese per missioni e programmi
Rendiconto esercizio 2020

		COMPOSIZIONE DELLE SPESE PER MISSIONI E PROGRAMMI										
		Previsioni Iniziali			Previsioni definitive			Dati di rendiconto				
MISSIONI E PROGRAMMI		Incidenza Missioni/Programmi: Previsioni stanziamento/ totale previsioni missioni	di cui Incidenza FPV: Previsioni stanziamento FPV/ Previsione FPV totale	Incidenza Missioni/Programmi: Previsioni stanziamento/ totale previsioni missioni	di cui Incidenza FPV: Previsioni stanziamento FPV/ Previsione FPV totale	Incidenza Missione programma: (Impegni + FPV)/(Totale impegni + Totale FPV)	di cui incidenza FPV: Totale FPV	di cui incidenza economie di spesa: Economie di competenza/ Totale Economie di competenza				
		0,00	0,00	4,79	14,58	5,79	14,58	0,66				
	TOTALE MISSIONE 13 Tutela della salute	0,00	0,00	4,79	14,58	5,79	14,58	0,66				
Missione 14 Sviluppo economico e competitività	01 Industria, PMI e Artigianato	0,00	0,00	0,00	0,00	0,00	0,00	0,00				
	02 Commercio - reti distributive - tutela dei consumatori	0,00	0,00	0,00	0,00	0,00	0,00	0,00				
	03 Ricerca e innovazione	0,00	0,00	0,00	0,00	0,00	0,00	0,00				
	04 Reti e altri servizi di pubblica utilità	0,00	0,00	0,00	0,00	0,00	0,00	0,00				
	TOTALE MISSIONE 14 Sviluppo economico e competitività	0,00	0,00	0,00	0,00	0,00	0,00	0,00	0,00			
Missione 15 Politiche per il lavoro e la formazione professionale	01 Servizi per lo sviluppo del mercato del lavoro	0,00	0,00	0,00	0,00	0,00	0,00	0,00				
	02 Formazione professionale	0,00	0,00	0,00	0,00	0,00	0,00	0,00				
	03 Sostegno all'occupazione	0,00	0,00	0,00	0,00	0,00	0,00	0,00				
	TOTALE MISSIONE 15 Politiche per il lavoro e la formazione professionale	0,00	0,00	0,00	0,00	0,00	0,00	0,00				
Missione 16 Agricoltura, politiche agroalimentari e pesca	01 Sviluppo del settore agricolo e del sistema agroalimentare	2,76	0,00	3,26	7,48	3,94	7,48	0,46				
	02 Caccia e pesca	0,00	0,00	0,00	0,00	0,00	0,00	0,00				
	TOTALE MISSIONE 16 Agricoltura, politiche agroalimentari e pesca	2,76	0,00	3,26	7,48	3,94	7,48	0,46				
Missione 17 Energia e diversificazione delle fonti energetiche	01 Fonti energetiche	0,00	0,00	0,00	0,00	0,00	0,00	0,00				
	TOTALE MISSIONE 17 Energia e diversificazione delle fonti energetiche	0,00	0,00	0,00	0,00	0,00	0,00	0,00				
Missione 18 Relazioni con le altre autonomie territoriali e locali	01 Relazioni finanziarie con le altre autonomie territoriali	0,00	0,00	0,00	0,00	0,00	0,00	0,00				
	TOTALE MISSIONE 18 Relazioni con le altre autonomie territoriali e locali	0,00	0,00	0,00	0,00	0,00	0,00	0,00				

Piano degli indicatori di bilancio
Indicatori analitici concernenti la composizione delle spese per missioni e programmi
Rendiconto esercizio 2020

MISSIONI E PROGRAMMI		COMPOSIZIONE DELLE SPESE PER MISSIONI E PROGRAMMI													
		Previsioni Iniziali			Previsioni definitive			Dati di rendiconto							
		Incidenza Missioni/Programmi: Previsioni stanziamento/ totale previsioni missioni	di cui Incidenza FPV: Previsioni stanziamento FPV/ Previsione FPV totale	Incidenza Missioni/Programmi: Previsioni stanziamento/ totale previsioni missioni	di cui Incidenza FPV: Previsioni stanziamento FPV/ Previsione FPV totale	Incidenza Missione programma: (Impegni + FPV)/(Totale impegni + Totale FPV)	di cui incidenza FPV: FPV / Totale FPV	di cui incidenza economie di spesa: Economie di competenza/ Totale Economie di competenza							
Missione 19 Relazioni internazionali	01	Relazioni internazionali e Cooperazione allo sviluppo	0,00	0,00	0,00	0,00	0,00	0,00	0,00	0,00	0,00				
	TOTALE MISSIONE 19 Relazioni internazionali		0,00	0,00	0,00	0,00	0,00	0,00	0,00	0,00	0,00	0,00	0,00	0,00	0,00
	01	Fondo di riserva	0,24	0,00	0,14	0,00	0,00	0,00	0,00	0,00	0,00	0,00	0,70	0,00	0,00
Missione 20 Fondi e accantonamenti	02	Fondo crediti di dubbia esigibilità	0,00	0,00	0,00	0,00	0,00	0,00	0,00	0,00	0,00	0,00	0,00	0,00	0,00
	03	Altri fondi	0,00	0,00	0,00	0,00	0,00	0,00	0,00	0,00	0,00	0,00	0,00	0,00	0,00
	TOTALE MISSIONE 20 Fondi e accantonamenti		0,24	0,00	0,14	0,00	0,00	0,00	0,00	0,00	0,00	0,00	0,70	0,00	0,00
Missione 50 Debito pubblico	01	Quota interessi ammortamento mutui e prestiti obbligazionari	0,12	0,00	0,07	0,00	0,00	0,00	0,00	0,08	0,00	0,00	0,00	0,00	0,00
	02	Quota capitale ammortamento mutui e prestiti obbligazionari	0,20	0,00	0,11	0,00	0,00	0,00	0,14	0,00	0,00	0,01	0,00	0,00	0,01
	TOTALE MISSIONE 50 Debito pubblico		0,32	0,00	0,18	0,00	0,00	0,00	0,22	0,00	0,00	0,00	0,01	0,00	0,00
Missione 60 Anticipazioni finanziarie	01	Restituzione anticipazione di tesoreria	0,00	0,00	0,00	0,00	0,00	0,00	0,00	0,00	0,00	0,00	0,00	0,00	0,00
	TOTALE MISSIONE 60 Anticipazioni finanziarie		0,00	0,00	0,00	0,00	0,00	0,00	0,00	0,00	0,00	0,00	0,00	0,00	0,00
	01	Servizi per conto terzi - Partite di giro	14,63	0,00	8,27	0,00	0,00	6,72	0,00	0,00	0,00	14,63	0,00	0,00	0,00
Missione 99 Servizi per conto terzi	02	Anticipazioni per il finanziamento del sistema sanitario nazionale	0,00	0,00	0,00	0,00	0,00	0,00	0,00	0,00	0,00	0,00	0,00	0,00	0,00
	TOTALE MISSIONE 99 Servizi per conto terzi		14,63	0,00	8,27	0,00	0,00	6,72	0,00	0,00	0,00	14,63	0,00	0,00	0,00

COMUNITA' MONTANA VALLE BREMBANA

ENTI IN CONTABILITA' FINANZIARIA SOGGETTI AL DLGS 118/2011

Regioni, Province autonome, enti regionali e enti locali

Prospetto di cui all'articolo 8, comma 1, del Decreto Legge 24 aprile 2014, n. 66

Entrate

Dal rendiconto anno 2020

TITOLO TIPOLOGIA	DENOMINAZIONE	COMPETENZA		CASSA	
			di cui GESTIONE SANITARIA(**)		di cui GESTIONE SANITARIA(**)
	Fondo pluriennale vincolato per spese correnti	592.540,67			
	Fondo pluriennale vincolato per spese in conto capitale	1.364.013,96			
	Utilizzo avanzo di Amministrazione	105.709,20			
	Fondo di Cassa all'1/1/2020			2.383.262,41	
TITOLO 1	Entrate correnti di natura tributaria, contributiva e perequativa				
10101	Tipologia 101: Imposte, tasse e proventi assimilati	0,00		0,00	
10104	Tipologia 104: Compartecipazioni di tributi	0,00		0,00	
10301	Tipologia 301: Fondi perequativi da Amministrazioni Centrali	0,00		0,00	
10302	Tipologia 302: Fondi perequativi dalla Regione o Provincia autonoma	0,00		0,00	
10000	Totale Titolo 1: Entrate correnti di natura tributaria, contributiva e perequativa	0,00		0,00	
TITOLO 2	Trasferimenti correnti				
20101	Tipologia 101: Trasferimenti correnti da Amministrazioni pubbliche	3.804.326,84		4.047.490,20	
20102	Tipologia 102: Trasferimenti correnti da Famiglie	0,00		0,00	
20103	Tipologia 103: Trasferimenti correnti da Imprese	46.475,70		44.219,70	
20104	Tipologia 104: Trasferimenti correnti da Istituzioni Sociali Private	0,00		0,00	
20105	Tipologia 105: Trasferimenti correnti dall'Unione Europea e dal Resto del Mondo	0,00		0,00	
20000	Totale Titolo 2: Trasferimenti correnti	3.850.802,54		4.091.709,90	
TITOLO 3	Entrate extratributarie				
30100	Tipologia 100: Vendita di beni e servizi e proventi derivanti dalla gestione dei beni	253.702,83		257.095,90	
30200	Tipologia 200: Proventi derivanti dall'attività di controllo e repressione delle irregolarità e degli illeciti	25.278,31		25.278,31	
30300	Tipologia 300: Interessi attivi	0,00		0,00	
30400	Tipologia 400: Altre entrate da redditi da capitale	0,00		0,00	
30500	Tipologia 500: Rimborsi e altre entrate correnti	291.643,07		180.576,62	
30000	Totale Titolo 3: Entrate extratributarie	570.624,21		462.950,83	
TITOLO 4	Entrate in conto capitale				
40100	Tipologia 100: Tributi in conto capitale	0,00		0,00	
40200	Tipologia 200: Contributi agli investimenti	71.213,55		71.213,55	
40300	Tipologia 300: Altri trasferimenti in conto capitale	1.532.575,66		1.502.048,73	

COMUNITA' MONTANA VALLE BREMBANA

ENTITÀ IN CONTABILITÀ FINANZIARIA SOGGETTI AL DLGS 118/2011

Regioni, Province autonome, enti regionali e enti locali

Prospetto di cui all'articolo 8, comma 1, del Decreto Legge 24 aprile 2014, n. 66

Entrate

Dal rendiconto anno 2020

TITOLO TIPOLOGIA	DENOMINAZIONE	COMPETENZA		CASSA	
			di cui GESTIONE SANITARIA(**)		di cui GESTIONE SANITARIA(**)
40400	Tipologia 400: Entrate da alienazione di beni materiali e immateriali	0,00		0,00	
40500	Tipologia 500: Altre entrate in conto capitale	6.024,18		6.024,18	
40000	Totale Titolo 4: Entrate in conto capitale	1.609.813,39		1.579.286,46	
TITOLO 5	Entrate da riduzione di attività finanziarie				
50100	Tipologia 100: Alienazione di attività finanziarie	0,00		0,00	
50200	Tipologia 200: Riscossione crediti di breve termine	0,00		0,00	
50300	Tipologia 300: Riscossione crediti di medio-lungo termine	0,00		0,00	
50400	Tipologia 400: Altre entrate per riduzione di attività finanziarie	0,00		0,00	
50000	Totale Titolo 5: Entrate da riduzione di attività finanziarie	0,00		0,00	
TITOLO 6	Accensione Prestiti				
60100	Tipologia 100: Emissione di titoli obbligazionari	0,00		0,00	
60200	Tipologia 200: Accensione prestiti a breve termine	0,00		0,00	
60300	Tipologia 300: Accensione mutui e altri finanziamenti a medio lungo termine	0,00		0,00	
60400	Tipologia 400: Altre forme di indebitamento	0,00		0,00	
60000	Totale Titolo 6: Accensione Prestiti	0,00		0,00	
TITOLO 7	Anticipazioni da istituto tesoriere/cassiere				
70100	Tipologia 100: Anticipazioni da istituto tesoriere/cassiere	0,00		0,00	
70000	Totale Titolo 7: Anticipazioni da istituto tesoriere/cassiere	0,00		0,00	
TITOLO 9	Entrate per conto terzi e partite di giro				
90100	Tipologia 100: Entrate per partite di giro	459.750,04		459.750,04	
90200	Tipologia 200: Entrate per conto terzi	105.852,78		145.968,69	
90000	Totale Titolo 9: Entrate per conto terzi e partite di giro	565.602,82		605.718,73	
Totale Titoli		6.596.842,96		6.739.665,92	
Totale Generale delle Entrate		8.659.106,79		9.122.928,33	
DISAVANZO FORMATISI NELL'ESERCIZIO (Totale generale delle spese di competenza - Totale generale delle entrate di competenza) (***)		0,00		0,00	

(*) Indicare gli accertamenti e le riscossioni, salvo che per le prime quattro righe che indicano previsioni definitive.

(**) Solo per le Regioni e le Province autonome che adottano il patto della salute.

(***) Voce da riportare solo se si registra un disavanzo, nel caso in cui il totale generale delle spese di competenza (impegni + FPV) è superiore al totale generale delle entrate.

COMUNITA' MONTANA VALLE BREMBANA

ENTI IN CONTABILITA' FINANZIARIA SOGGETTI AL DLGS 118/2011
Regioni, Province autonome, enti regionali e enti locali
Prospetto di cui all'articolo 8, comma 1, del Decreto Legge 24 aprile 2014, n. 66

Spese (missioni da 1 a 5)
Data rendiconto anno 2020

	1			2			3			4			5		
	Servizi istituzionali, generali e di gestione			Giustizia			Ordine pubblico e sicurezza			Istruzione e diritto allo studio			Tutela della valorizzazione dei beni e delle attività culturali		
	Competenza	Cassa		Competenza	Cassa		Competenza	Cassa		Competenza	Cassa		Competenza	Cassa	
	Impegni	di cui fondo pluriennale vincolato		Impegni	di cui fondo pluriennale vincolato		Impegni	di cui fondo pluriennale vincolato		Impegni	di cui fondo pluriennale vincolato		Impegni	di cui fondo pluriennale vincolato	
RIPIANO DISAVANZO NELL'ESERCIZIO															
TITOLO1 - Spese correnti															
101	Redditi da lavoro dipendente	469.649,99	51.960,30	0,00	0,00	0,00	0,00	0,00	0,00	0,00	0,00	0,00	0,00	0,00	0,00
102	Imposte e tasse a carico dell'ente	30.752,25	4.250,00	0,00	0,00	0,00	0,00	0,00	0,00	0,00	0,00	0,00	0,00	0,00	0,00
103	Acquisto di beni e servizi	281.230,81	19.223,20	0,00	0,00	0,00	0,00	0,00	12.244,63	0,00	12.244,63	0,00	0,00	0,00	0,00
104	Trasferimenti correnti	16.061,45	0,00	0,00	0,00	0,00	0,00	0,00	0,00	0,00	0,00	0,00	0,00	0,00	0,00
107	Interessi passivi	0,00	0,00	0,00	0,00	0,00	0,00	0,00	0,00	0,00	0,00	0,00	0,00	0,00	0,00
108	Altre spese per redditi da capitale	0,00	0,00	0,00	0,00	0,00	0,00	0,00	0,00	0,00	0,00	0,00	0,00	0,00	0,00
109	Rimborsi e poste correttive delle entrate	0,00	0,00	0,00	0,00	0,00	0,00	0,00	0,00	0,00	0,00	0,00	0,00	0,00	0,00
110	Altre spese correnti	20.499,09	0,00	0,00	0,00	0,00	0,00	0,00	0,00	0,00	0,00	0,00	0,00	0,00	0,00
100	Totale TITOLO 1	818.193,59	75.433,50	0,00	0,00	0,00	0,00	0,00	12.244,63	0,00	12.244,63	0,00	0,00	0,00	0,00
TITOLO2 - Spese in conto capitale															
201	Tributi in conto capitale a carico dell'ente	0,00	0,00	0,00	0,00	0,00	0,00	0,00	0,00	0,00	0,00	0,00	0,00	0,00	0,00
202	Investimenti fissi lordi e acquisto di terreni	29.044,91	12.450,00	0,00	0,00	0,00	0,00	0,00	0,00	0,00	0,00	0,00	0,00	0,00	0,00
203	Contributi agli investimenti	0,00	0,00	0,00	0,00	0,00	0,00	0,00	0,00	0,00	0,00	0,00	0,00	0,00	0,00
204	Altri trasferimenti in conto capitale	0,00	0,00	0,00	0,00	0,00	0,00	0,00	0,00	0,00	0,00	0,00	0,00	0,00	0,00
205	Altre spese in conto capitale	0,00	0,00	0,00	0,00	0,00	0,00	0,00	0,00	0,00	0,00	0,00	0,00	0,00	0,00
200	Totale TITOLO 2	29.044,91	12.450,00	0,00	0,00	0,00	0,00	0,00	0,00	0,00	0,00	0,00	0,00	0,00	0,00
TITOLO3 - Spese per incremento attività finanziarie															
301	Acquisizioni di attività finanziarie	0,00	0,00	0,00	0,00	0,00	0,00	0,00	0,00	0,00	0,00	0,00	0,00	0,00	0,00
302	Concessione crediti di breve termine	0,00	0,00	0,00	0,00	0,00	0,00	0,00	0,00	0,00	0,00	0,00	0,00	0,00	0,00
303	Concessione crediti di medio-lungo termine	0,00	0,00	0,00	0,00	0,00	0,00	0,00	0,00	0,00	0,00	0,00	0,00	0,00	0,00
304	Altre spese per incremento di attività finanziarie	0,00	0,00	0,00	0,00	0,00	0,00	0,00	0,00	0,00	0,00	0,00	0,00	0,00	0,00
300	Totale TITOLO 3	0,00	0,00	0,00	0,00	0,00	0,00	0,00	0,00	0,00	0,00	0,00	0,00	0,00	0,00
TITOLO4 - Rimborso Prestiti															
401	Rimborso di titoli obbligazionari	0,00	0,00	0,00	0,00	0,00	0,00	0,00	0,00	0,00	0,00	0,00	0,00	0,00	0,00
402	Rimborso prestiti a breve termine	0,00	0,00	0,00	0,00	0,00	0,00	0,00	0,00	0,00	0,00	0,00	0,00	0,00	0,00
403	Rimborso mutui e altri finanziamenti a medio lungo termine	0,00	0,00	0,00	0,00	0,00	0,00	0,00	0,00	0,00	0,00	0,00	0,00	0,00	0,00
404	Rimborso di altre forme di indebitamento	0,00	0,00	0,00	0,00	0,00	0,00	0,00	0,00	0,00	0,00	0,00	0,00	0,00	0,00
405	Fondi per rimborso prestiti	0,00	0,00	0,00	0,00	0,00	0,00	0,00	0,00	0,00	0,00	0,00	0,00	0,00	0,00
400	Totale TITOLO 4	0,00	0,00	0,00	0,00	0,00	0,00	0,00	0,00	0,00	0,00	0,00	0,00	0,00	0,00
TITOLO5 - Chiusura Anticipazioni ricevute da istituto tesoriere/cassiere															
501	Chiusura Anticipazioni ricevute da istituto tesoriere/cassiere	0,00	0,00	0,00	0,00	0,00	0,00	0,00	0,00	0,00	0,00	0,00	0,00	0,00	0,00
500	Totale TITOLO 5	0,00	0,00	0,00	0,00	0,00	0,00	0,00	0,00	0,00	0,00	0,00	0,00	0,00	0,00
TITOLO7 - Uscite per conto terzi e partite di giro															
701	Uscite per partite di giro	0,00	0,00	0,00	0,00	0,00	0,00	0,00	0,00	0,00	0,00	0,00	0,00	0,00	0,00
702	Uscite per conto terzi	0,00	0,00	0,00	0,00	0,00	0,00	0,00	0,00	0,00	0,00	0,00	0,00	0,00	0,00
700	Totale TITOLO 7	0,00	0,00	0,00	0,00	0,00	0,00	0,00	0,00	0,00	0,00	0,00	0,00	0,00	0,00
700	TOTALE MISSIONI - TOTALE GENERALE DELLE SPESE	847.238,50	87.883,50	0,00	0,00	0,00	0,00	0,00	12.244,63	0,00	12.244,63	10.110,00	0,00	10.471,65	0,00
AVANZO FORMATOSI NELL' ESERCIZIO/FONDO DI CASSA															
<i>(Totale generale delle entrate - Totale generale delle spese)(**)</i>															

(*) Indicare gli impegni, le previsioni definitive relative al fondo pluriennale vincolato e i pagamenti, salvo che per la prima voce che riporta la previsione definitiva

(**) Voce da riportare solo in presenza di un avanzo o di un fondo di cassa, nel caso in cui il totale generale delle entrate è superiore al totale generale delle spese, distintamente per la competenza (compreso il FPV) e per la cassa

COMUNITA' MONTANA VALLE BREMBANA

ENTI IN CONTABILITA' FINANZIARIA SOGGETTI AL DLGS 118/2011
Regioni, Province autonome, enti regionali e enti locali
Prospetto di cui all'articolo 8, comma 1, del Decreto Legge 24 aprile 2014, n. 66

Spese (missioni da 6 a 10)
Dati rendiconto anno 2020

	6				7				8				9				10			
	Politiche giovanili, sport e tempo libero				Turismo				Assetto del territorio ed edilizia abitativa				Sviluppo sostenibile e tutela del territorio e dell'ambiente				Trasporti e diritto alla mobilità			
	Competenza		Cassa		Competenza		Cassa		Competenza		Cassa		Competenza		Cassa		Competenza			
	Impegni	di cui fondo pluriennale vincolato			Impegni	di cui fondo pluriennale vincolato			Impegni	di cui fondo pluriennale vincolato			Impegni	di cui fondo pluriennale vincolato			Impegni	di cui fondo pluriennale vincolato		
RIPIANO DISAVANZO NELL'ESERCIZIO																				
TITOLO1 - Spese correnti																				
101	0,00	0,00	0,00	0,00	0,00	0,00	0,00	0,00	0,00	0,00	0,00	0,00	0,00	0,00	0,00	0,00	0,00	0,00	0,00	
102	0,00	0,00	0,00	0,00	0,00	0,00	0,00	0,00	0,00	0,00	0,00	0,00	0,00	0,00	0,00	0,00	0,00	0,00	0,00	
103	0,00	0,00	0,00	0,00	0,00	0,00	0,00	0,00	10.778,70	0,00	0,00	0,00	0,00	0,00	0,00	0,00	4.899,99	0,00	0,00	
104	17.125,00	3.000,00	17.125,00	0,00	10.000,00	0,00	10.000,00	0,00	0,00	0,00	0,00	0,00	87.004,50	80.615,74	93.924,26	0,00	0,00	0,00	0,00	
107	0,00	0,00	0,00	0,00	0,00	0,00	0,00	0,00	0,00	0,00	0,00	0,00	0,00	0,00	0,00	0,00	0,00	0,00	0,00	
108	0,00	0,00	0,00	0,00	0,00	0,00	0,00	0,00	0,00	0,00	0,00	0,00	0,00	0,00	0,00	0,00	0,00	0,00	0,00	
109	0,00	0,00	0,00	0,00	0,00	0,00	0,00	0,00	0,00	0,00	0,00	0,00	0,00	0,00	0,00	0,00	0,00	0,00	0,00	
110	0,00	0,00	0,00	0,00	0,00	0,00	0,00	0,00	0,00	0,00	0,00	0,00	1.800,00	0,00	1.800,00	0,00	0,00	0,00	0,00	
100	17.125,00	3.000,00	17.125,00	0,00	10.000,00	0,00	10.000,00	0,00	10.778,70	0,00	10.778,70	0,00	784.705,95	130.613,31	778.640,28	0,00	4.899,99	0,00	0,00	4.899,99
TITOLO2 - Spese in conto capitale																				
201	0,00	0,00	0,00	0,00	0,00	0,00	0,00	0,00	0,00	0,00	0,00	0,00	0,00	0,00	0,00	0,00	0,00	0,00	0,00	
202	0,00	0,00	0,00	0,00	0,00	0,00	0,00	0,00	0,00	0,00	0,00	0,00	0,00	0,00	0,00	0,00	0,00	0,00	0,00	
203	0,00	7.051,54	0,00	0,00	134.934,01	7.950,00	175.548,01	0,00	0,00	0,00	0,00	0,00	39.168,12	1.222.219,50	112.105,87	0,00	742,70	0,00	0,00	
204	0,00	0,00	0,00	0,00	0,00	0,00	0,00	0,00	0,00	0,00	0,00	0,00	0,00	0,00	0,00	0,00	0,00	0,00	0,00	
205	19.159,81	0,00	19.159,81	0,00	170.000,00	5.884,00	126.100,00	0,00	0,00	0,00	0,00	0,00	0,00	0,00	0,00	0,00	0,00	0,00	0,00	
200	19.159,81	7.051,54	19.159,81	0,00	304.934,01	13.834,00	301.648,01	0,00	0,00	0,00	0,00	0,00	39.168,12	1.222.219,50	112.105,87	0,00	742,70	0,00	0,00	1.166,70
TITOLO3 - Spese per incremento attività finanziarie																				
301	0,00	0,00	0,00	0,00	0,00	0,00	0,00	0,00	0,00	0,00	0,00	0,00	0,00	0,00	0,00	0,00	0,00	0,00	0,00	
302	0,00	0,00	0,00	0,00	0,00	0,00	0,00	0,00	0,00	0,00	0,00	0,00	0,00	0,00	0,00	0,00	0,00	0,00	0,00	
303	0,00	0,00	0,00	0,00	0,00	0,00	0,00	0,00	0,00	0,00	0,00	0,00	0,00	0,00	0,00	0,00	0,00	0,00	0,00	
304	0,00	0,00	0,00	0,00	0,00	0,00	0,00	0,00	0,00	0,00	0,00	0,00	0,00	0,00	0,00	0,00	0,00	0,00	0,00	
300	0,00	0,00	0,00	0,00	0,00	0,00	0,00	0,00	0,00	0,00	0,00	0,00	0,00	0,00	0,00	0,00	0,00	0,00	0,00	0,00
TITOLO4 - Rimborso Prestiti																				
401	0,00	0,00	0,00	0,00	0,00	0,00	0,00	0,00	0,00	0,00	0,00	0,00	0,00	0,00	0,00	0,00	0,00	0,00	0,00	
402	0,00	0,00	0,00	0,00	0,00	0,00	0,00	0,00	0,00	0,00	0,00	0,00	0,00	0,00	0,00	0,00	0,00	0,00	0,00	
403	0,00	0,00	0,00	0,00	0,00	0,00	0,00	0,00	0,00	0,00	0,00	0,00	0,00	0,00	0,00	0,00	0,00	0,00	0,00	
404	0,00	0,00	0,00	0,00	0,00	0,00	0,00	0,00	0,00	0,00	0,00	0,00	0,00	0,00	0,00	0,00	0,00	0,00	0,00	
405	0,00	0,00	0,00	0,00	0,00	0,00	0,00	0,00	0,00	0,00	0,00	0,00	0,00	0,00	0,00	0,00	0,00	0,00	0,00	
400	0,00	0,00	0,00	0,00	0,00	0,00	0,00	0,00	0,00	0,00	0,00	0,00	0,00	0,00	0,00	0,00	0,00	0,00	0,00	0,00
TITOLO5 - Chiusura Anticipazioni ricevute da istituto tesoriere/cassiere																				
501	0,00	0,00	0,00	0,00	0,00	0,00	0,00	0,00	0,00	0,00	0,00	0,00	0,00	0,00	0,00	0,00	0,00	0,00	0,00	
500	0,00	0,00	0,00	0,00	0,00	0,00	0,00	0,00	0,00	0,00	0,00	0,00	0,00	0,00	0,00	0,00	0,00	0,00	0,00	0,00
TITOLO7 - Uscite per conto terzi e partite di giro																				
701	0,00	0,00	0,00	0,00	0,00	0,00	0,00	0,00	0,00	0,00	0,00	0,00	0,00	0,00	0,00	0,00	0,00	0,00	0,00	
702	0,00	0,00	0,00	0,00	0,00	0,00	0,00	0,00	0,00	0,00	0,00	0,00	0,00	0,00	0,00	0,00	0,00	0,00	0,00	
700	0,00	0,00	0,00	0,00	0,00	0,00	0,00	0,00	0,00	0,00	0,00	0,00	0,00	0,00	0,00	0,00	0,00	0,00	0,00	0,00
TOTALE MISSIONI - TOTALE GENERALE DELLE SPESE	36.284,81	10.051,54	36.284,81	0,00	314.934,01	13.834,00	311.648,01	0,00	10.778,70	0,00	10.778,70	0,00	803.874,07	1.352.832,81	890.746,15	0,00	5.642,69	0,00	0,00	6.066,89
AVANZO FORMATOSI NELL' ESERCIZIO/FONDO DI CASSA <i>(Totale generale delle entrate - Totale generale delle spese)**</i>																				

(*) Indicare gli impegni, le previsioni definitive relative al fondo pluriennale vincolato e i pagamenti, salvo che per la prima voce che riporta la previsione definitiva

(**) Voce da riportare solo in presenza di un avanzo o di un fondo di cassa. Nel caso in cui il totale generale delle entrate è superiore al totale generale delle spese, distintamente per la competenza (compreso il FFPV) e per la cassa

COMUNITA' MONTANA VALLE BREMBANA

ENTI IN CONTABILITA' FINANZIARIA SOGGETTI AL DLGS 113/2011
Regioni, Province autonome, enti regionali e enti locali
Prospetto di cui all'articolo 8, comma 1, del Decreto Legge 24 aprile 2014, n. 56

Spese (missioni da 11 a 15)
Data rendiconto anno 2020

	11				12				13				14				15			
	Soccorso Civile				Diritti sociali, politiche sociali e famiglia				Tutela della salute				Sviluppo economico e competitività				Politiche per il lavoro e la formazione professionale			
	Competenza		Cassa		Competenza		Cassa		Competenza		Cassa		Competenza		Cassa		Competenza		Cassa	
	Impegni	di cui fondo pluriennale vincolato			Impegni	di cui fondo pluriennale vincolato			Impegni	di cui fondo pluriennale vincolato			Impegni	di cui fondo pluriennale vincolato			Impegni	di cui fondo pluriennale vincolato		
RIPIANO DISAVANZO NELL'ESERCIZIO																				
TITOLO1 - Spese correnti																				
101	0,00	0,00	0,00	45.803,09	3.450,00	45.803,09	0,00	0,00	0,00	0,00	0,00	0,00	0,00	0,00	0,00	0,00	0,00	0,00	0,00	0,00
102	0,00	0,00	0,00	2.968,84	250,00	2.968,84	0,00	0,00	0,00	0,00	0,00	0,00	0,00	0,00	0,00	0,00	0,00	0,00	0,00	0,00
103	53.002,49	8.728,79	52.957,49	1.919.397,45	697.536,23	1.929.059,85	0,00	0,00	0,00	0,00	0,00	0,00	0,00	0,00	0,00	0,00	0,00	0,00	0,00	0,00
104	0,00	0,00	0,00	198.906,10	0,00	198.906,10	0,00	0,00	0,00	0,00	0,00	0,00	0,00	0,00	0,00	0,00	0,00	0,00	0,00	0,00
107	0,00	0,00	0,00	0,00	0,00	0,00	0,00	0,00	0,00	0,00	0,00	0,00	0,00	0,00	0,00	0,00	0,00	0,00	0,00	0,00
108	0,00	0,00	0,00	0,00	0,00	0,00	0,00	0,00	0,00	0,00	0,00	0,00	0,00	0,00	0,00	0,00	0,00	0,00	0,00	0,00
109	0,00	0,00	0,00	0,00	0,00	0,00	0,00	0,00	0,00	0,00	0,00	0,00	0,00	0,00	0,00	0,00	0,00	0,00	0,00	0,00
110	53.002,49	8.728,79	52.957,49	2.167.075,48	701.236,23	2.086.090,52	0,00	0,00	0,00	0,00	0,00	0,00	0,00	0,00	0,00	0,00	0,00	0,00	0,00	0,00
TITOLO2 - Spese in conto capitale																				
201	0,00	0,00	0,00	0,00	0,00	0,00	0,00	0,00	0,00	0,00	0,00	0,00	0,00	0,00	0,00	0,00	0,00	0,00	0,00	0,00
202	41.790,51	8.049,64	41.790,51	0,00	0,00	0,00	0,00	0,00	0,00	0,00	0,00	0,00	0,00	0,00	0,00	0,00	0,00	0,00	0,00	0,00
203	520.903,10	6.750,33	288.757,43	0,00	0,00	0,00	0,00	77.842,85	409.459,57	77.820,98	0,00	0,00	0,00	0,00	0,00	0,00	0,00	0,00	0,00	0,00
204	0,00	0,00	0,00	0,00	0,00	0,00	0,00	0,00	0,00	0,00	0,00	0,00	0,00	0,00	0,00	0,00	0,00	0,00	0,00	0,00
205	0,00	0,00	0,00	0,00	0,00	0,00	0,00	0,00	0,00	0,00	0,00	0,00	0,00	0,00	0,00	0,00	0,00	0,00	0,00	0,00
200	562.693,61	14.799,97	330.547,94	0,00	0,00	0,00	0,00	77.842,85	409.459,57	77.820,98	0,00	0,00	0,00	0,00	0,00	0,00	0,00	0,00	0,00	0,00
TITOLO3 - Spese per incremento attività finanziarie																				
301	0,00	0,00	0,00	0,00	0,00	0,00	0,00	0,00	0,00	0,00	0,00	0,00	0,00	0,00	0,00	0,00	0,00	0,00	0,00	0,00
302	0,00	0,00	0,00	0,00	0,00	0,00	0,00	0,00	0,00	0,00	0,00	0,00	0,00	0,00	0,00	0,00	0,00	0,00	0,00	0,00
303	0,00	0,00	0,00	0,00	0,00	0,00	0,00	0,00	0,00	0,00	0,00	0,00	0,00	0,00	0,00	0,00	0,00	0,00	0,00	0,00
304	0,00	0,00	0,00	0,00	0,00	0,00	0,00	0,00	0,00	0,00	0,00	0,00	0,00	0,00	0,00	0,00	0,00	0,00	0,00	0,00
300	0,00	0,00	0,00	0,00	0,00	0,00	0,00	0,00	0,00	0,00	0,00	0,00	0,00	0,00	0,00	0,00	0,00	0,00	0,00	0,00
TITOLO4 - Rimborso Prestiti																				
401	0,00	0,00	0,00	0,00	0,00	0,00	0,00	0,00	0,00	0,00	0,00	0,00	0,00	0,00	0,00	0,00	0,00	0,00	0,00	0,00
402	0,00	0,00	0,00	0,00	0,00	0,00	0,00	0,00	0,00	0,00	0,00	0,00	0,00	0,00	0,00	0,00	0,00	0,00	0,00	0,00
403	0,00	0,00	0,00	0,00	0,00	0,00	0,00	0,00	0,00	0,00	0,00	0,00	0,00	0,00	0,00	0,00	0,00	0,00	0,00	0,00
404	0,00	0,00	0,00	0,00	0,00	0,00	0,00	0,00	0,00	0,00	0,00	0,00	0,00	0,00	0,00	0,00	0,00	0,00	0,00	0,00
405	0,00	0,00	0,00	0,00	0,00	0,00	0,00	0,00	0,00	0,00	0,00	0,00	0,00	0,00	0,00	0,00	0,00	0,00	0,00	0,00
400	0,00	0,00	0,00	0,00	0,00	0,00	0,00	0,00	0,00	0,00	0,00	0,00	0,00	0,00	0,00	0,00	0,00	0,00	0,00	0,00
TITOLO5 - Chiusura Anticipazioni ricevute da istituto tesoriere/cassiere																				
501	0,00	0,00	0,00	0,00	0,00	0,00	0,00	0,00	0,00	0,00	0,00	0,00	0,00	0,00	0,00	0,00	0,00	0,00	0,00	0,00
500	0,00	0,00	0,00	0,00	0,00	0,00	0,00	0,00	0,00	0,00	0,00	0,00	0,00	0,00	0,00	0,00	0,00	0,00	0,00	0,00
TITOLO7 - Uscite per conto terzi e partite di giro																				
701	0,00	0,00	0,00	0,00	0,00	0,00	0,00	0,00	0,00	0,00	0,00	0,00	0,00	0,00	0,00	0,00	0,00	0,00	0,00	0,00
702	0,00	0,00	0,00	0,00	0,00	0,00	0,00	0,00	0,00	0,00	0,00	0,00	0,00	0,00	0,00	0,00	0,00	0,00	0,00	0,00
700	0,00	0,00	0,00	0,00	0,00	0,00	0,00	0,00	0,00	0,00	0,00	0,00	0,00	0,00	0,00	0,00	0,00	0,00	0,00	0,00
TOTALE MISSIONI - TOTALE GENERALE DELLE SPESE																				
	615.696,10	23.528,76	383.505,43	2.167.075,48	701.236,23	2.086.090,52	0,00	0,00	0,00	0,00	0,00	0,00	0,00	0,00	0,00	0,00	0,00	0,00	0,00	0,00
AVANZO FORMATOSI NELL' ESERCIZIO/FONDO DI CASSA																				
<i>(Totale generale delle entrate - Totale generale delle spese)**</i>																				

(*) Indicare gli impegni, le previsioni definitive relative al fondo pluriennale vincolato e i pagamenti, salvo che per la prima voce che riporta la previsione definitiva

(**) Voce da riportare solo in presenza di un avanzo o di un fondo di cassa, nel caso in cui il totale generale delle entrate è superiore al totale generale delle spese, distintamente per la competenza (compreso il FPV) e per la cassa

COMUNITA' MONTANA VALLE BREMBANA

ENTI IN CONTABILITA' FINANZIARIA SOGGETTI AL DLGS 119/2011
Regioni, Province autonome, enti regionali e enti locali
Prospetto di cui all'articolo 8, comma 1, del Decreto Legge 24 aprile 2014, n. 66

Spese (missioni da 50 a 99 e ripiano disavanzo)
Dati rendiconto anno 2020

	50				60				99				Ripiano disavanzo	Totale generale delle spese			
	Debito pubblico		Anticipazioni finanziarie		Servizi per conto terzi		Ripiano disavanzo		Competenz		Cassa			Competenza		Cassa	
	Impegni	di cui fondo pluriennale vincolato	Impegni	di cui fondo pluriennale vincolato	Impegni	di cui fondo pluriennale vincolato	Impegni	di cui fondo pluriennale vincolato	Impegni	di cui fondo pluriennale vincolato	Impegni	di cui fondo pluriennale vincolato		Impegni	di cui fondo pluriennale vincolato	Impegni	di cui fondo pluriennale vincolato
TITOLIE MACROAGGREGATI DI SPESA / MISSIONI																	
RIPIANO DISAVANZO NELL'ESERCIZIO																	
TITOLO1 - Spese correnti																	
101	0,00	0,00	0,00	0,00	0,00	0,00	0,00	0,00	0,00	0,00	0,00	0,00	0,00	0,00	0,00	515.453,08	515.453,08
102	0,00	0,00	0,00	0,00	0,00	0,00	0,00	0,00	0,00	0,00	0,00	0,00	0,00	0,00	0,00	33.712,59	33.712,59
103	0,00	0,00	0,00	0,00	0,00	0,00	0,00	0,00	0,00	0,00	0,00	0,00	0,00	0,00	0,00	2.962.305,52	2.962.305,52
104	0,00	0,00	0,00	0,00	0,00	0,00	0,00	0,00	0,00	0,00	0,00	0,00	0,00	0,00	0,00	329.097,05	329.097,05
107	7.131,87	0,00	7.131,87	0,00	0,00	0,00	0,00	0,00	0,00	0,00	0,00	0,00	0,00	0,00	0,00	7.131,87	7.131,87
108	0,00	0,00	0,00	0,00	0,00	0,00	0,00	0,00	0,00	0,00	0,00	0,00	0,00	0,00	0,00	0,00	0,00
109	0,00	0,00	0,00	0,00	0,00	0,00	0,00	0,00	0,00	0,00	0,00	0,00	0,00	0,00	0,00	0,00	0,00
110	0,00	0,00	0,00	0,00	0,00	0,00	0,00	0,00	0,00	0,00	0,00	0,00	0,00	0,00	0,00	22.299,09	22.299,09
Totale TITOLO 1	7.131,87	0,00	7.131,87	0,00	0,00	0,00	0,00	0,00	0,00	0,00	0,00	0,00	0,00	0,00	0,00	3.870.007,70	3.870.007,70
TITOLO2 - Spese in conto capitale																	
201	0,00	0,00	0,00	0,00	0,00	0,00	0,00	0,00	0,00	0,00	0,00	0,00	0,00	0,00	0,00	0,00	0,00
202	0,00	0,00	0,00	0,00	0,00	0,00	0,00	0,00	0,00	0,00	0,00	0,00	0,00	0,00	0,00	70.835,42	70.835,42
203	0,00	0,00	0,00	0,00	0,00	0,00	0,00	0,00	0,00	0,00	0,00	0,00	0,00	0,00	0,00	900.508,42	900.508,42
204	0,00	0,00	0,00	0,00	0,00	0,00	0,00	0,00	0,00	0,00	0,00	0,00	0,00	0,00	0,00	0,00	0,00
205	0,00	0,00	0,00	0,00	0,00	0,00	0,00	0,00	0,00	0,00	0,00	0,00	0,00	0,00	0,00	189.159,81	189.159,81
Totale TITOLO 2	0,00	0,00	0,00	0,00	0,00	0,00	0,00	0,00	0,00	0,00	0,00	0,00	0,00	0,00	0,00	1.160.503,65	1.160.503,65
TITOLO3 - Spese per incremento attività finanziarie																	
301	0,00	0,00	0,00	0,00	0,00	0,00	0,00	0,00	0,00	0,00	0,00	0,00	0,00	0,00	0,00	0,00	0,00
302	0,00	0,00	0,00	0,00	0,00	0,00	0,00	0,00	0,00	0,00	0,00	0,00	0,00	0,00	0,00	0,00	0,00
303	0,00	0,00	0,00	0,00	0,00	0,00	0,00	0,00	0,00	0,00	0,00	0,00	0,00	0,00	0,00	0,00	0,00
304	0,00	0,00	0,00	0,00	0,00	0,00	0,00	0,00	0,00	0,00	0,00	0,00	0,00	0,00	0,00	0,00	0,00
Totale TITOLO 3	0,00	0,00	0,00	0,00	0,00	0,00	0,00	0,00	0,00	0,00	0,00	0,00	0,00	0,00	0,00	0,00	0,00
TITOLO4 - Rimborso Prestiti																	
401	0,00	0,00	0,00	0,00	0,00	0,00	0,00	0,00	0,00	0,00	0,00	0,00	0,00	0,00	0,00	0,00	0,00
402	0,00	0,00	0,00	0,00	0,00	0,00	0,00	0,00	0,00	0,00	0,00	0,00	0,00	0,00	0,00	0,00	0,00
403	11.690,39	0,00	11.690,39	0,00	0,00	0,00	0,00	0,00	0,00	0,00	0,00	0,00	0,00	0,00	0,00	11.690,39	11.690,39
404	0,00	0,00	0,00	0,00	0,00	0,00	0,00	0,00	0,00	0,00	0,00	0,00	0,00	0,00	0,00	0,00	0,00
405	0,00	0,00	0,00	0,00	0,00	0,00	0,00	0,00	0,00	0,00	0,00	0,00	0,00	0,00	0,00	0,00	0,00
Totale TITOLO 4	11.690,39	0,00	11.690,39	0,00	0,00	0,00	0,00	0,00	0,00	0,00	0,00	0,00	0,00	0,00	0,00	11.690,39	11.690,39
TITOLO5 - Chiusura Anticipazioni ricevute da istituto tesoriere/cassiere																	
501	0,00	0,00	0,00	0,00	0,00	0,00	0,00	0,00	0,00	0,00	0,00	0,00	0,00	0,00	0,00	0,00	0,00
Totale TITOLO 5	0,00	0,00	0,00	0,00	0,00	0,00	0,00	0,00	0,00	0,00	0,00	0,00	0,00	0,00	0,00	0,00	0,00
TITOLO7 - Uscite per conto terzi e partite di giro																	
701	0,00	0,00	0,00	0,00	0,00	0,00	0,00	0,00	0,00	0,00	0,00	0,00	0,00	0,00	0,00	459.750,04	459.750,04
702	0,00	0,00	0,00	0,00	0,00	0,00	0,00	0,00	0,00	0,00	0,00	0,00	0,00	0,00	0,00	106.704,78	106.704,78
Totale TITOLO 7	0,00	0,00	0,00	0,00	0,00	0,00	0,00	0,00	0,00	0,00	0,00	0,00	0,00	0,00	0,00	565.602,82	565.602,82
TOTALE MISSIONI - TOTALE GENERALE DELLE SPESE	18.822,26	0,00	18.822,26	0,00	0,00	0,00	0,00	0,00	0,00	0,00	0,00	0,00	0,00	0,00	0,00	5.607.804,56	5.607.804,56
AVANZO FORMA TOSI NELL' ESERCIZIO/FONDO DI CASSA <i>(Totale generale delle entrate - Totale generale delle spese)(**)</i>																242.314,52	3.582.838,73

(*) Indicare gli impegni, le previsioni definitive relative al fondo pluriennale vincolato e i pagamenti, salvo che per la prima voce che riporta la previsione definitiva

(**) Voce da riportare solo in presenza di un avanzo o di un fondo di cassa. Nel caso in cui il totale generale delle entrate è superiore al totale generale delle spese, distintamente per la competenza (compreso il FPV) e per la cassa



COMUNITA' MONTANA VALLE BREMBANA



RENDICONTO DELLA GESTIONE ANNO 2020 -RELAZIONE-

Visti gli elaborati della delibera di Giunta Esecutiva n. 3/1 del 12/01/2021 avente per oggetto "Schema del rendiconto della gestione e relazione della Giunta esecutiva per l'esercizio 2020" esecutiva ai sensi di legge emerge un avanzo di amministrazione al 31/12/2020 pari a Euro 710.478,40, che riassume in sunto:

AVANZO VINCOLATO (Determinato con delibera di G. E. n.5/1 del 12/01/2021)	Euro 613.527,29 (allegato "A")
AVANZO CONTO INVESTIMENTI	Euro 21.424,00
AVANZO DISPONIBILE	Euro 75.527,11

La buona entità dell'avanzo di amministrazione "libero", pari a complessivi € 96.951,11 (di cui una quota pari a €. 21.424,00 è destinata a spese d'investimento) riflette il buon grado di raggiungimento complessivo degli obiettivi programmatici attestati nelle relazioni sullo stato di attuazione dei programmi del 2020 sottoscritte dai responsabili dei servizi e valutate in data 28/01/2021 Nucleo di valutazione come da Verbale n. 3/2021 ns. prot. 796.

Da un'attenta analisi della documentazione allegata al rendiconto si evince tuttavia che la gestione in conto competenza ha portato un saldo positivo di € 242.314,52 mentre la procedura di accertamento dei residui ha dato un risultato di €. 22.456,69;

Con delibera di Giunta esecutiva n. 3/9 del In data 30/03/2021, in sede di variazione n. 4 al bilancio di previsione 2021 è stata applicata una quota dell'avanzo d'amministrazione vincolato 2020 per complessivi Euro 254.357,29 e così ripartito:

- Euro 21.000,00 – applicato al capitolo d'uscita n.10430 denominato "Interventi sport e tempo libero";
- Euro 40.175,95 – applicato al capitolo d'uscita n. 10480 denominato "Gestione squadre antincendio";
- Euro 42.281,46 – applicato al capitolo d'uscita n. 10500 denominato "Protezione civile";
- Euro 150.899,88- applicato al capitolo d'uscita n. 10620 denominato "Fondo Nazionale Politiche sociali".

Alla luce della sopracitata variazione al bilancio di previsione la quota residua di avanzo vincolato anno 2020 viene determinata in Euro 359.170,00 (avanzo vincolato derivante dal conto consuntivo anno 2016 – capitolo d'uscita n. 20340 – denominazione "Elisuperficie").

Per l'anno 2020 questa Comunità Montana non ha utilizzato anticipazioni di cassa.

Nel corso dell'esercizio 2020 l'ente non ha utilizzato il fondo di riserva applicato al bilancio;

Non sono state prestate dall'ente garanzie a favore di enti e di altri soggetti.

L'elaborazione dello Stato patrimoniale 2020 e del Conto economico 2020 tiene conto delle disposizioni impartite da ARCONET, come meglio evidenziata e dettagliato nella nota Integrativa sulla gestione Economica Patrimoniale 2020, che ha determinato un patrimonio netto al 31/12/2020 pari a Euro 4.743.063,97

Piazza Brembana, 30/03/2021

LA RESPONSABILE DEL SERVIZIO FINANZIARIO
Oberti Rag. Marialuisa

ELENCO ANALITICO DELLE RISORSE VINCOLATE NEL RISULTATO DI AMMINISTRAZIONE (*)

Capitolo di Entrata e Capitolo di Spesa correlato		Risorse vincolate nel risultato di amministrazione al 1/1/2020(1)	Risorse vincolate applicate al bilancio dell'esercizio 2020	Entrate vincolate accertate nell'esercizio 2020	Impegni esercizio 2020 finanziati da entrate vincolate accertate nell'esercizio o da quote vincolate del risultato di amministrazione	Fondo pluriennale vincolato al 31/12/2020 finanziato da entrate vincolate accertate nell'esercizio o da quote vincolate del risultato di amministrazione	Cancellazione di residui attivi vincolati(2) o eliminazione del vincolo su quote del risultato di amministrazione (+) e cancellazione di residui passivi finanziati da risorse vincolate (-) (gestione dei residui)	Cancellazione nell'esercizio 2020 di impegni finanziati dal fondo pluriennale vincolato dopo l'approvazione del rendiconto dell'esercizio 2019 non reimpegnati nell'esercizio 2020	Risorse vincolate nel bilancio al 31/12/2020	Risorse vincolate nel risultato di amministrazione al 31/12/2020
		(a)	(b)	(c)	(d)	(e)	(f)	(g)	(h)=(b)+(c)-(d)-(e)+(g)	(i)=(a)+(c)-(d)-(e)-(f)+(g)
Vincoli derivanti dalla legge										
1	A.V. ELISUPERFICIE	359.170,00	0,00	0,00	0,00	0,00	0,00	0,00	0,00	359.170,00
20344	ELISUPERFICIE OSPEDALE									
62	CONTRIBUTO COMUNI PROTEZIONE CIVILE	42.281,46	0,00	0,00	0,00	0,00	0,00	0,00	0,00	42.281,46
10509	PROTEZIONE CIVILE									
128	CONTRIBUTO R.L. PROTEZIONE CIVILE	5.525,40	5.525,40	0,00	5.525,40	0,00	0,00	0,00	0,00	0,00
20280	PROTEZIONE CIVILE									
152	FONDO NAZIONALE POLITICHE SOCIALI	27.883,80	27.883,80	0,00	27.883,80	0,00	0,00	0,00	0,00	0,00
10620	FONDO NAZIONALE POLITICHE SOCIALI									
2027	GESTIONE AIB PARTE CORRENTE	40.175,95	0,00	0,00	0,00	0,00	0,00	0,00	0,00	40.175,95
10480	GESTIONE SQUADRE ANTINCENDIO									
1	AVANZO AMMINISTRAZIONE	0,00	0,00	21.000,00	0,00	0,00	0,00	0,00	21.000,00	21.000,00
10430	INTERVENTI SPORT E TEMPO LIBERO									
1	AVANZO AMMINISTRAZIONE	0,00	0,00	129.699,05	0,00	0,00	0,00	0,00	129.699,05	129.699,05
10620	FONDO NAZIONALE POLITICHE SOCIALI									
152	FONDO NAZIONALE POLITICHE SOCIALI - REGIONE/PROVINCIA/COMUNI	0,00	0,00	21.200,83	0,00	0,00	0,00	0,00	0,00	21.200,83
10620	FONDO NAZIONALE POLITICHE SOCIALI									
Totale Vincoli derivanti dalla legge (1/1)		475.036,61	33.409,20	171.899,88	33.409,20	0,00	0,00	0,00	171.899,88	613.527,29
Vincoli derivanti da Trasferimenti										

ELENCO ANALITICO DELLE RISORSE VINCOLATE NEL RISULTATO DI AMMINISTRAZIONE (*)

Capitolo di Entrata e Capitolo di Spesa correlato	Risorse vincolate nel risultato di amministrazione al 31/12/2020(1)	Risorse vincolate applicate al bilancio dell'esercizio 2020	Entrate vincolate accertate nell'esercizio 2020	Impegni esercizio 2020 finanziati da entrate vincolate accertate nell'esercizio o da quote vincolate del risultato di amministrazione	Fondo pluriennale vincolato al 31/12/2020 finanziato da entrate vincolate accertate nell'esercizio o da quote vincolate del risultato di amministrazione	Cancellazione di residui attivi vincolati(2) o eliminazione del vincolo su quote del risultato di amministrazione (+) e cancellazione di residui passivi vincolati da risorse vincolate (-) (gestione dei residui)	Cancellazione nell'esercizio 2020 di impegni finanziati dal fondo pluriennale vincolato dopo l'approvazione del rendiconto dell'esercizio 2019 non reimpegnati nell'esercizio 2020	Risorse vincolate nel bilancio al 31/12/2020	Risorse vincolate nel risultato di amministrazione al 31/12/2020
(a)	(b)	(c)	(d)	(e)	(f)	(g)	(h)=(b)+(c)-(d)-(e)+(g)	(i)=(a)+(c)-(d)-(e)-(f)+(g)	
Totale Vincoli derivanti da Trasferimenti (1/2)	0,00	0,00	0,00	0,00	0,00	0,00	0,00	0,00	0,00
Vincoli derivanti da finanziamenti									
Totale Vincoli derivanti da finanziamenti (1/3)	0,00	0,00	0,00	0,00	0,00	0,00	0,00	0,00	0,00
Vincoli formalmente attribuiti dall'ente									
Totale Vincoli formalmente attribuiti dall'ente (1/4)	0,00	0,00	0,00	0,00	0,00	0,00	0,00	0,00	0,00
Altri vincoli									
Totale Altri vincoli (1/5)	0,00	0,00	0,00	0,00	0,00	0,00	0,00	0,00	0,00
Totale risorse vincolate (1=1/1+1/2+1/3+1/4+1/5)	475.036,61	33.409,20	171.899,88	33.409,20	0,00	0,00	0,00	171.899,88	613.527,29

ELENCO ANALITICO DELLE RISORSE VINCOLATE NEL RISULTATO DI AMMINISTRAZIONE (*)

Totale quote accantonate riguardanti le risorse vincolate da legge (m/1)	0,00	0,00
Totale quote accantonate riguardanti le risorse vincolate da trasferimenti (m/2)	0,00	0,00
Totale quote accantonate riguardanti le risorse vincolate da finanziamenti (m/3)	0,00	0,00
Totale quote accantonate riguardanti le risorse vincolate dall'ente (m/4)	0,00	0,00
Totale quote accantonate riguardanti le risorse vincolate da altro (m/5)	0,00	0,00
Totale quote accantonate riguardanti le risorse vincolate (m=m/1+m/2+m/3+m/4+m/5)	0,00	0,00
Totale risorse vincolate da legge al netto di quelle che sono state oggetto di accantonamenti (n/1= $l/1-m/1$)	171.899,88	613.527,29
Totale risorse vincolate da trasferimenti al netto di quelle che sono state oggetto di accantonamenti (n/2= $l/2-m/2$)	0,00	0,00
Totale risorse vincolate da finanziamenti al netto di quelle che sono state oggetto di accantonamenti (n/3= $l/3-m/3$)	0,00	0,00
Totale risorse vincolate dall'Ente al netto di quelle che sono state oggetto di accantonamenti (n/4= $l/4-m/4$)	0,00	0,00
Totale risorse vincolate da altro al netto di quelle che sono state oggetto di accantonamenti (n/5= $l/5-m/5$)	0,00	0,00
Totale risorse vincolate al netto di quelle che sono state oggetto di accantonamenti (n=l-m)	171.899,88	613.527,29

(*) Le modalità di compilazione delle singole voci del prospetto sono descritte nel paragrafo 13.7.2 del principio applicato della programmazione

(1) In caso di revisione della composizione del risultato di amministrazione all'inizio dell'esercizio (vincolati, accantonati e destinati agli investimenti) i dati della colonna 1 possono non corrispondere con i dati dell'ultima colonna del prospetto a/2 del rendiconto dell'esercizio precedente.

(2) Esclusa la cancellazione di residui attivi non compresi nella quota vincolata del risultato di amministrazione dell'esercizio precedente (ad es. i residui attivi vincolati che hanno finanziato impegni).



COMUNITÀ MONTANA Valle Brembana
Oggetto: Incarichi e compensi società partecipate dalla Comunità Montana Valle Brembana: VALLE BREMBANA

AGGIORNAMENTO DICEMBRE 2020

La Legge 27 dicembre 2006 n. 296: "Disposizioni per la formazione del bilancio annuale e pluriennale dello Stato" (legge finanziaria 2007), all'articolo 1 comma 735 prevede: "Gli incarichi di amministratore delle società... conferiti da soci pubblici e i relativi compensi sono pubblicati nell'albo e nel sito informatico dei soci pubblici..."

Nel prospetto sotto riportato allegato sono contenute le informazioni richieste ed è rappresentato il quadro di dettaglio delle società partecipate dalla Comunità Montana Valle Brembana con l'indicazione delle quote percentuali detenute, dell'oggetto sociale, degli amministratori designati dalla Comunità Montana e i rispettivi compensi.

I dati oggetto di pubblicazione sono riferiti alla composizione effettiva degli organi di amministrazione delle società partecipate in carica al mese di Dicembre 2020
 Piazza Brembana, 31/12/2020



Il Segretario
 f.to Regazzoni dott. Omar

ELENCO DELLE SOCIETA' PARTECIPATE DALLA COMUNITA' MONTANA VALLE BREMBANA
INCARICHI DI AMMINISTRAZIONE E COMPENSI DEI RAPPRESENTANTI DESIGNATI DALLA COMUNITA' MONTANA VALLE BREMBANA
 Art. 1 comma 735 della L. 296 del 27.12.2006

Progr	SOCIETA'	QUOTA PARTECIPAZIONE			FINALITA' SOCIETA'	N. COMPONENTI CONSIGLIO DI AMMINISTRAZIONE	DI CUI NOMINATI DALLA COMUNITA' MONTANA VALLE BREMBANA			
		COMUNITA' MONTANA	ALTRI ENTI PUBBLICI	PRIVATA			COGNOME	NOME	COMPENSO LORDO ANNUO	GETTONE DI PRESENZA
1	**G.A.L. (Gruppo Sviluppo Locale) Valle Brembana 2020	17%	22%	61%	L'attività sociale interesserà gli ambiti operativi per i quali il PAL (Piano di azione locale) ha previsto specifiche azioni di intervento oltre che i settori ad esso correlati.	==	==	==	==	==

- RAB.
Ø

GAL - VALLE BREMBANA 2020 SRL CONSORTILE

Via A. Locatelli n. 111

24019 - Zogno (BG)

Spett.le

COMUNITA' MONTANA

VALLE BREMBANA

A mezzo mail

OGGETTO: Attestazione ai sensi art.6 comma 4 D.L. 95/2012

La sottoscritta Morali Lucia in qualità di Presidente del consiglio di amministrazione della società GAL - Valle Brembana 2020 Srl Consortile **ATTESTA**, ed il sottoscritto Mazzoleni dott. Roberto, revisore unico della società GAL - Valle Brembana 2020 Srl Consortile **ASSEVERA** :

- 2) Che alla data del 31/12/2020, ai sensi dell'art. 6 comma 4 del D.L. 95/2012, la società in intestazione non presenta alcuna posizione, creditoria e debitoria, nei confronti della Comunità Montana di Valle Brembana.

Zogno, lì 16 febbraio 2021

Il presidente

Lucia Morali



Il revisore unico Mazzoleni dott. Roberto

Roberto Mazzoleni

COMUNITA' MONTANA VALLE BREMBANA

Provincia di BERGAMO



Rilevazione della tempestività dei pagamenti delle transazioni commerciali

Prospetto di cui all'art. 9, comma 8 del DPCM 22 settembre 2014

1) Importo dei pagamenti relativi a transazioni commerciali effettuati dopo la scadenza dei termini previsti dal d.lgs. n. 231/2002

Nel periodo 01.10.2020 - 31.12.2020 l'importo dei pagamenti relativi a transazioni commerciali effettuati dopo la scadenza dei termini previsti dal d.lgs. n. 231/2002 è pari a euro **6100**

2) Indicatore di tempestività dei pagamenti delle transazioni commerciali

Nel periodo 01.10.2020 - 31.12.2020 l'indicatore globale è pari a **-20,26** giorni

Tale indicatore è ottenuto elaborando tutte le fatture pagate nel periodo considerato.

La data di scadenza delle fatture in cui tale data non è stata indicata è calcolata automaticamente il 30° giorno successivo la data di registrazione.

Secondo quanto previsto dal D.P.C.M. 22/09/2014, art.9, l'indicatore è ottenuto sommando il prodotto tra numero di giorni e importo dovuto di ogni fattura e rapportando tale somma all'importo dei pagamenti di fatture avvenuti nel periodo considerato.

La Responsabile del Servizio Finanziario




OBERTI RAG. MARIALUISA



Ragioneria Generale dello Stato



GOVERNANCE E CAPACITA' ISTITUZIONALE 2014-2020



Responsabile (regime Slope+) per Comunità Mirafiori Valle Brembana

Piattaforma dei Crediti Commerciali

Logout

Benvenuto, OMAR REGAZZONI

- Fatture v Slope+ v Istanze v Ricognizione debiti v Utilizzi del Credito v Gestione Amministrazioni/Enti v Registrazione Creditori v Anticipazione liquidità v Utilità v

home Comunicazione debito

Comunicazione del debito scaduto e non pagato di cui all'articolo 1, comma 867, della legge n. 145/2018 al 31/12/2020

Ammontare complessivo dello stock di debiti commerciali residui scaduti e non pagati alla fine dell'esercizio precedente di cui all'articolo 1, comma 867, della legge n. 145/2018.

Riepilogo del debito scaduto e non pagato elaborato da PCC in data: 25/01/2021

	Fatture ed altri documenti	Note di Credito
Importo scaduto e non pagato		
Importo scaduto e non pagato Totale	€ 0,00	
Regole per il calcolo del debito		
Importo documenti ricevuti nell'esercizio	€ 2.485.475,57	
Tempi medi ponderati di pagamento e ritardo elaborati da PCC in data: 25/01/2021		
Tempo medio ponderato di pagamento	19 giorni	
Tempo medio ponderato di ritardo	20 giorni	
Regole per il calcolo dei tempi		

Gestione commissariata

Note

di cui euro () per fatture emesse nel periodo 2020

- Motivazioni per mancato smaltimento debito
- Problemi di liquidità di cassa ()
- Sistemazione tre competenza e cassa ()
- Carezza di organico del personale di contabilità
- Complessità delle procedure amministrative contabili interne ()
- Problemi di contenzioso ()

Consulta le comunicazioni scadenza del mese di Gennaio 2021

Scarica dettaglio

Comunicazione del debito scaduto e non pagato di cui all'articolo 1, comma 867, della legge n. 145/2018 al 31/12/2019

NOTA INTEGRATIVA SULLA GESTIONE ECONOMICA PATRIMONIALE 2020

La legge n. 42 del 5 maggio 2009, di attuazione del federalismo fiscale, ha delegato il Governo ad emanare, in attuazione dell'art. 119 della Costituzione, decreti legislativi in materia di armonizzazione dei principi contabili e degli schemi di bilancio degli enti territoriali. La delega è stata attuata dal decreto legislativo 23 giugno 2011 n. 118 recante "Disposizioni in materia di armonizzazione dei sistemi contabili e degli schemi di bilancio delle Regioni, degli enti locali e dei loro organismi, a norma degli articoli 1 e 2 della legge 5 maggio 2009, n. 42".

Il nuovo ordinamento contabile e i nuovi schemi di bilancio sono entrati in vigore il 1° gennaio 2015, dopo la proroga di un anno disposta dall'art. 9 del D.L. 31 agosto 2013. L'entrata in vigore della riforma è stata diluita lungo un arco temporale triennale, al fine di attenuare l'impatto delle rilevanti novità sulla gestione contabile, date le evidenti ripercussioni sotto il profilo sia organizzativo che procedurale.

Le scritture del rendiconto di gestione si basano sulla tabella di raccordo tra il piano dei conti finanziario (delle operazioni finanziarie) e quello economico/patrimoniale (delle scritture contabili). La tabella è fornita da Arconet ma è possibile modificarla e/o implementarla tramite il raccordo piano dei conti.

I codici finanziari possono avere più conti economico/patrimoniali collegati (come nel caso delle vendite con plusvalenza/minusvalenza); nel raccordo oltre ai conti si trova l'evento che identifica nello specifico i conti da movimentare.

Prima di procedere alla registrazione della prima nota dei movimenti contabili, ci sono alcune operazioni preliminari da attuare per il corretto funzionamento delle scritture:

- 1) codifica di tutti i capitoli di bilancio secondo il piano dei conti del Dlgs. 118/2011 fino al 5° livello;
- 2) impostazione nei dati generali del conto iva acquisti e vendite e della data di chiusura del rendiconto
- 3) riclassificazione dei beni dell'inventario secondo il Dlgs. 118/2011, percentuali di ammortamento ammortamento e valutazione dei beni secondo le indicazioni del principio contabile applicato della contabilità economico patrimoniale.

Le movimentazioni del conto economico-patrimoniale avvengono attraverso le prime note.

Attraverso il piano di raccordo tra piano dei conti finanziario e piano dei conti economico patrimoniale si ha la creazione delle prime note.

Il processo di armonizzazione contabile impone a tutti gli enti di avere e una corretta gestione della contabilità economico-patrimoniale. Quindi occorre avere un inventario aggiornato e coerente con la contabilità dell'ente, codificare le varie voci dell'inventario secondo il piano dei conti integrato e inserire le nuove percentuali di ammortamento come previsto dall'allegato 4/3. Infatti ai fini dell'adeguamento dell'inventario beni al D.Lgs.118/2011 occorre attribuire ai beni le nuove percentuali di ammortamento.

Il piano integrato dei conti costituisce il fulcro operativo dell'armonizzazione dei sistemi contabili e degli schemi di bilancio delle Regioni, degli Enti Locali e dei loro organismi. E' costituito dalle unità elementari del bilancio finanziario gestionale e dei conti economico - patrimoniali. Il piano dei conti finanziario arriva al quinto livello, rispetto al quale si effettuano le registrazioni gestionali. Il quinto livello consente il raccordo del piano dei conti finanziario con quello economico e patrimoniale. La codifica deve consentire di tracciare ogni atto gestionale e di movimentare il piano dei conti integrato.

E' uno strumento che, riconducendo ad uno schema classificatorio comune le operazioni realizzate da tutti gli enti che lo applicano, dovrebbe permettere di superare le difficoltà di comparazione dei dati di finanza pubblica. Al tal fine la rappresentazione del bilancio è stata vincolata ai livelli di articolazione del piano dei conti che garantisce la comparabilità spaziale e temporale tra i bilanci e assicura uniformità all'intero processo di gestione e rendicontazione dei vari enti.

La norma ha previsto, inoltre, un sistema in cui, muovendo dalla contabilità finanziaria, ogni operazione sia correlata ai diversi conti del piano integrato per alimentare anche la contabilità economica; il d.lgs. n.118/2011 infatti non obbliga ad adottare un sistema integrato in partita doppia. Attraverso la rilevazione di ogni transazione elementare all'interno del piano finanziario, il sistema ne consente la progressiva registrazione nel conto economico e nello stato patrimoniale, fatte salve le voci peculiari dei rispettivi sistemi (es. scritture di rettifica e integrazione tipiche della contabilità economica ed assenti in finanziaria). In conclusione il bilancio armonizzato implica una buona capacità di programmazione, comporta un costante e rigoroso controllo dell'attuazione delle entrate e delle spese e dei loro cronoprogrammi e si basa sull'accuratezza delle rilevazioni e delle registrazioni. La contabilità a base economico-patrimoniale non sostituisce la contabilità finanziaria. Quest'ultima, profondamente riformata dal D.Lgs. 118/2011, resta il sistema contabile principale e fondamentale degli enti locali per fini autorizzatori e di rendicontazione della gestione. La riforma, invece, impone che la contabilità finanziaria e la contabilità economico-patrimoniale, costituiscano un sistema di rilevazione contabile unico ed unitario attraverso il quale:

1. rilevare, nel corso del periodo amministrativo, in modo contestuale e simultaneo, le variazioni finanziarie, patrimoniali ed economiche che conseguono all'effettivo manifestarsi dei fatti di gestione esterna;
2. dare conto della situazione finanziaria, economica e patrimoniale al termine di ogni periodo amministrativo.

La contabilità economico-patrimoniale è puntualmente regolata dal "principio contabile applicato, allegato A/3 al D.Lgs. 118/2011, così come integrato e modificato dal D.Lgs. 126/2014.

LA GESTIONE ECONOMICA (Allegato A)

Il risultato economico dell'esercizio rappresenta la differenza positiva o negativa tra il totale dei proventi e ricavi e il totale degli oneri e costi dell'esercizio. In generale la variazione del patrimonio netto deve corrispondere al risultato economico, salvo il caso errori dello stato patrimoniale iniziale. Nel caso di errori dello stato patrimoniale iniziale la rettifica della posta patrimoniale deve essere rilevata in apposito prospetto, contenuto nella relazione sulla gestione allegata al rendiconto, il cui saldo costituisce una rettifica del patrimonio netto. In tale ipotesi il patrimonio netto finale risulterà pari a: patrimonio netto iniziale +/- risultato economico dell'esercizio +/- saldo delle rettifiche.

La determinazione del risultato economico implica un procedimento di analisi della competenza economica dei costi/oneri e dei ricavi/proventi rilevati nell'esercizio per individuare i componenti economici positivi e negativi di competenza dell'esercizio o del periodo oggetto di interesse.

A tal scopo, al termine del periodo amministrativo e alle scadenze previste dalle esigenze conoscitive della finanza pubblica, i costi/ricavi, e gli oneri/proventi rilevati nel corso dell'esercizio, sulla base dell'accertamento delle entrate e la liquidazione delle spese (impegno nel caso di trasferimenti) registrate in contabilità finanziaria, sono oggetto di rettifica, integrazione e ammortamento (scritture di assestamento economico).

Nell'ambito delle scritture di assestamento economico sono registrati anche gli oneri/costi correlati agli impegni non liquidati ma liquidabili sulla base di idonea e completa documentazione pervenuta all'ente.

I crediti e i debiti di funzionamento sono costituiti dai residui attivi e passivi dell'esercizio considerato cui bisogna aggiungere i crediti ed i debiti corrispondenti agli accertamenti ed agli impegni assunti negli esercizi del bilancio pluriennale successivi a quello in corso cui corrispondono obbligazioni giuridicamente perfezionate per le quali il servizio è stato già reso o è avvenuto lo scambio dei beni, esigibili negli esercizi successivi.

Nell'Allegato 3 del decreto legislativo 10 agosto 2014, n. 126 viene sancito che *"Il principio della competenza economica consente di imputare a ciascun esercizio costi/oneri e ricavi/proventi."*

La competenza economica dei costi e dei ricavi direttamente conseguenti a operazioni di scambio sul mercato (acquisizione e vendita) è riconducibile al principio contabile n. 11 dell'Organismo Italiano

di Contabilità (OIC) che stabilisce che *“l’effetto delle operazioni e degli altri eventi deve essere rilevato contabilmente ed attribuito all’esercizio al quale tali operazioni si riferiscono e non a quello in cui si concretizzano i relativi movimenti di numerario (incassi e pagamenti)”*

I proventi correlati all’attività istituzionale sono di competenza economica dell’esercizio allorquando si rilevano le seguenti due condizioni:

- completamento della fase in cui l’amministrazione pubblica produce i beni o eroga i servizi;
- l’erogazione del bene o del servizio è già compiuta con il passaggio sostanziale (e non meramente formale) del titolo di proprietà del bene oppure i servizi sono stati resi.

Ed ancora nel citato Allegato 3 si specifica che:

a) i proventi, acquisiti per lo svolgimento delle attività istituzionali dell’amministrazione, come i trasferimenti attivi correnti o i proventi tributari, si imputano economicamente all’esercizio in cui si è verificata la manifestazione finanziaria (accertamento), qualora tali risorse risultino impiegate per la copertura degli oneri e dei costi sostenuti per le attività istituzionali programmate;

b) i trasferimenti attivi a destinazione vincolata correnti sono imputati economicamente all’esercizio di competenza degli oneri alla cui copertura sono destinati. Per i proventi/trasferimenti in conto capitale, vincolati alla realizzazione di immobilizzazioni, l’imputazione, per un importo proporzionale all’onere finanziato, avviene negli esercizi nei quali si ripartisce il costo/onere dell’immobilizzazione (es. quota di ammortamento).

c) gli oneri derivanti dall’attività istituzionale sono correlati con i proventi e i ricavi dell’esercizio o con le altre risorse rese disponibili per il regolare svolgimento delle attività istituzionali.

Per gli oneri derivanti dall’attività istituzionale, il principio della competenza economica si realizza:

- per associazione di causa ad effetto tra costi ed erogazione di servizi o cessione di beni realizzati.

L’associazione può essere effettuata analiticamente e direttamente o sulla base di assunzioni del flusso dei costi;

- per ripartizione dell’utilità o funzionalità pluriennale su base razionale e sistematica, in mancanza di una più diretta associazione. Tipico esempio è rappresentato dal processo di ammortamento;
- per imputazione diretta di costi al conto economico dell’esercizio perché associati a funzioni istituzionali o al tempo, ovvero perché sia venuta meno l’utilità o la funzionalità del costo.

I componenti economici positivi devono, quindi, essere correlati ai componenti economici negativi dell’esercizio. Tale correlazione costituisce il corollario fondamentale del principio della competenza economica dei fatti gestionali di ogni amministrazione pubblica.

Si osserva altresì che il criterio di imputazione degli accertamenti e degli impegni è fondato sull’esigibilità dell’obbligazione giuridica sottostante: i crediti e i debiti sono imputati alle scritture contabili dell’esercizio in cui l’obbligazione giuridicamente perfezionata viene a scadenza.

Grazie a tale modalità di registrazione, i residui attivi e passivi degli enti rappresentano i crediti e i debiti esigibili, mentre gli accertamenti e gli impegni imputati agli esercizi successivi rappresentano i crediti e i debiti dell’ente esigibili negli esercizi successivi.

In assenza di un’obbligazione giuridicamente perfezionata non sarà possibile accertare le entrate o impegnare le spese.

IL RISULTATO DELLA GESTIONE PATRIMONIALE (Allegato B)

Gli elementi patrimoniali destinati a essere utilizzati durevolmente dall’ente sono iscritti tra le immobilizzazioni. Condizione per l’iscrizione di nuovi beni patrimoniali materiali ed immateriali tra le immobilizzazioni (stato patrimoniale) è il verificarsi, alla data del 31 dicembre, dell’effettivo passaggio del titolo di proprietà dei beni stessi.

Le immobilizzazioni comprendono anche le attività che sono state oggetto di cartolarizzazione.

Costituiscono eccezione a tale principio i beni che entrano nella disponibilità dell’ente a seguito di un’operazione di leasing finanziario, che si considerano acquisiti al patrimonio dell’amministrazione

pubblica alla data della consegna e, rappresentati nello stato patrimoniale con apposite voci, che evidenziano che trattasi di beni non ancora di proprietà dell'ente.

Le immobilizzazioni materiali sono distinte in beni demaniali e beni patrimoniali disponibili e indisponibili.

Alla fine dell'esercizio, le immobilizzazioni materiali devono essere fisicamente esistenti presso l'amministrazione pubblica o essere assegnate ad altri soggetti sulla base di formali provvedimenti assunti dall'ente.

Le immobilizzazioni sono iscritte nello stato patrimoniale al costo di acquisizione dei beni o di produzione, se realizzato in economia (inclusivo di eventuali oneri accessori d'acquisto, quali le spese notarili, le tasse di registrazione dell'atto, gli onorari per la progettazione, ecc.), al netto delle quote di ammortamento.

Qualora, alla data di chiusura dell'esercizio, il valore sia durevolmente inferiore al costo iscritto, tale costo è rettificato, nell'ambito delle scritture di assestamento, mediante apposita svalutazione.

Le rivalutazioni sono ammesse solo in presenza di specifiche normative che le prevedano e con le modalità ed i limiti in esse indicati.

I crediti di funzionamento sono iscritti nell'attivo dello Stato patrimoniale solo se corrispondenti ad obbligazioni giuridiche perfezionate esigibili, per le quali il servizio è stato reso o è avvenuto lo scambio dei beni.

I ratei e risconti sono iscritti e valutati in conformità a quanto precisato dall'art. 2424-bis, comma 6, codice civile.

I ratei attivi sono rappresentati, rispettivamente, dalle quote di ricavi/proventi che avranno manifestazione finanziaria futura (accertamento dell'entrata), ma che devono, per competenza, essere attribuiti all'esercizio in chiusura (ad es. fitti attivi).

Le quote di competenza dei singoli esercizi si determinano in ragione del tempo di utilizzazione delle risorse economiche (beni e servizi) il cui ricavo/provento deve essere imputato.

Non costituiscono ratei attivi quei trasferimenti con vincolo di destinazione che, dovendo dare applicazione al principio dell'inerenza, si imputano all'esercizio in cui si effettua il relativo impiego.

I risconti attivi sono rappresentati rispettivamente dalle quote di costi che hanno avuto manifestazione finanziaria nell'esercizio (liquidazione della spesa/pagamento), ma che vanno rinviati in quanto di competenza di futuri esercizi.

La determinazione dei risconti attivi avviene considerando il periodo di validità della prestazione, indipendentemente dal momento della manifestazione finanziaria.

In sede di chiusura del bilancio consuntivo, i ricavi ed i costi rilevati nel corso dell'esercizio sono rettificati rispettivamente con l'iscrizione di risconti attivi commisurati alla quota da rinviare alla competenza dell'esercizio successivo.

Elementi patrimoniale - Criteri di valutazione

Le immobilizzazioni materiali si contabilizzano al costo di acquisizione dei beni o di produzione, se realizzati in economia (inclusivo di eventuali oneri accessori d'acquisto, quali le spese notarili, le tasse di registrazione dell'atto, gli onorari per la progettazione, ecc.), al netto delle quote di ammortamento.

Qualora, alla data di chiusura dell'esercizio, il valore sia durevolmente inferiore al costo iscritto nel patrimonio, tale costo è rettificato, nell'ambito delle scritture di assestamento, mediante apposita svalutazione.

Le rivalutazioni sono ammesse solo in caso di specifiche normative che le prevedano e con le modalità ed i limiti in esse indicati.

Le immobilizzazioni in corso si contabilizzano al costo di produzione. Tale costo comprende: i costi di acquisto delle materie prime necessarie alla costruzione del bene; i costi diretti relativi alla costruzione in economia del bene (materiali e mano d'opera diretta, spese di progettazione, forniture esterne); i costi indiretti nel limite di ciò che è specificamente connesso alla produzione del bene in economia, quali ad esempio quota parte delle spese generali di fabbricazione e degli oneri finanziari.

Non sono in ogni caso comprese le spese generali ed amministrative sostenute dall'ente.

Per le immobilizzazioni finanziarie, costituite da partecipazioni, titoli, crediti concessi, ecc., la valutazione è effettuata al costo di acquisto, rettificato dalle perdite di valore che, alla data di chiusura dell'esercizio, si ritengano durevoli.

I crediti di funzionamento sono iscritti al valore nominale, ricondotto al presumibile valore di realizzo, attraverso apposito fondo svalutazione crediti portato a diretta diminuzione degli stessi.

Nella voce ratei e risconti attivi devono essere iscritti i proventi di competenza dell'esercizio esigibili in esercizi successivi ed i costi sostenuti entro la chiusura dell'esercizio ma di competenza di esercizi successivi.

Nella voce ratei e risconti passivi devono essere iscritti i costi di competenza dell'esercizio esigibili in esercizi successivi e i proventi percepiti entro la chiusura dell'esercizio ma di competenza di esercizi successivi.

La determinazione del patrimonio di funzionamento e del risultato economico dell'esercizio implica la registrazione delle cosiddette scritture di assestamento economico in applicazione del principio della competenza economica. Tradizionalmente, le scritture di assestamento economico si distinguono in: scritture di rettifica, integrazione e ammortamento.

Nell'ambito delle scritture di assestamento economico sono registrati anche gli oneri/costi correlati agli impegni non liquidati ma liquidabili, sulla base di idonea e completa documentazione.

Più dettagliatamente, in merito alle scritture di assestamento economico, anche se non rilevabili dalla contabilità finanziaria, ai fini della determinazione del risultato economico dell'esercizio, si considerano i seguenti componenti positivi e negativi:

- a) le quote di ammortamento relative alle immobilizzazioni materiali ed immateriali utilizzate;
- b) le eventuali quote di accantonamento ai fondi rischi ed oneri futuri. L'accantonamento ai fondi rischi ed oneri di competenza dell'esercizio è effettuato anche se i rischi e gli oneri sono conosciuti dopo la chiusura dell'esercizio fino alla data di approvazione della delibera del rendiconto della gestione;
- c) le perdite di competenza economica dell'esercizio;
- d) le perdite su crediti e gli accantonamenti al fondo svalutazione crediti;
- e) le rimanenze iniziali e finali di materie prime, semilavorati, prodotti in corso su ordinazione incrementi di immobilizzazioni per lavori interni e prodotti finiti;
- f) le quote di costo/onere o di ricavo/provento corrispondenti ai ratei e risconti attivi e passivi di competenza economica dell'esercizio;
- g) le variazioni patrimoniali relative agli esercizi pregressi che si sono tradotte in oneri/costi e proventi/ricavi nel corso dell'esercizio, nonché ogni altro componente economico da contabilizzare nel rispetto del principio della competenza economica e della prudenza (ad esempio sopravvenienze e insussistenze).

Le scritture di assestamento economico possono riguardare anche i conti economici movimentati in contabilità economico-patrimoniale durante il periodo amministrativo.

La gestione patrimoniale nel suo complesso è direttamente collegata a quella economica e si propone non solo di evidenziare la variazione nella consistenza delle voci dell'attivo e del passivo, ma di correlare l'incremento o il decremento del patrimonio netto con il risultato economico dell'esercizio, così come risultante dal conto economico.

Patrimonio netto

Per la denominazione e la classificazione del capitale o fondo di dotazione dell'ente e delle riserve si applicano i criteri indicati nel documento OIC n. 28 "Il patrimonio netto", nei limiti in cui siano compatibili con i presenti principi.

Per le amministrazioni pubbliche, che, fino ad oggi, rappresentano il patrimonio netto all'interno di un'unica posta di bilancio, il patrimonio netto, alla data di chiusura del bilancio, dovrà essere articolato nelle seguenti poste:

- fondo di dotazione;
- riserve;
- risultati economici positivi o (negativi) di esercizio.

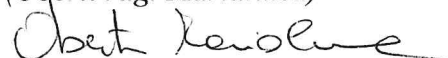
LE RISULTANZE AL 31/12/2020- CONTO DEL PATRIMONIO E CONTO ECONOMICO

Patrimonio netto inizio fine esercizio precedente	€.	3.882.369,63
Risultato economico d'esercizio 2020	€.	+ 860.694,34
Patrimonio netto esercizio 2020	€.	4.743.063,97

Piazza Brembana, 30/03/2021

La Responsabile del Servizio Finanziario

(Oberti rag. Maria Luisa)



COMUNITA' MONTANA VALLE BREMBANA

"A"

Esercizio 2020 CONTO ECONOMICO

Pag. 1

	2020	2019	riferimento art.2425 cc	riferimento DM 26/4/95
1) COMPONENTI POSITIVI DELLA GESTIONE				
1 Proventi da tributi	0,00	0,00		
2 Proventi da fondi perequativi	0,00	0,00		
3 Proventi da trasferimenti e contributi	3.952.428,15	3.593.113,52		
a Proventi da trasferimenti correnti	3.850.802,54	3.562.454,41		A5c
b Quota annuale di contributi agli investimenti	101.625,61	30.659,11		E20c
c Contributi agli investimenti	0,00	0,00		
4 Ricavi delle vendite e prestazioni e proventi da servizi pubblici	253.702,83	315.670,11	A1	A1a
a Proventi derivanti dalla gestione dei beni	30.763,54	47.476,23		
b Ricavi della vendita di beni	0,00	0,00		
c Ricavi e proventi dalla prestazione di servizi	222.939,29	268.193,88		
5 Variazioni nelle rimanenze di prodotti in corso di lavorazione, etc. (+/-)	0,00	0,00	A2	A2
6 Variazione dei lavori in corso su ordinazione	0,00	0,00	A3	A3
7 Incrementi di immobilizzazioni per lavori interni	0,00	0,00	A4	A4
8 Altri ricavi e proventi diversi	316.921,38	225.652,21	A5	A5 a e b
TOTALE COMPONENTI POSITIVI DELLA GESTIONE (A)	4.523.052,36	4.134.435,84		
3) COMPONENTI NEGATIVI DELLA GESTIONE				
9 Acquisto di materie prime e/o beni di consumo	43.764,21	27.846,13	B6	B6
10 Prestazioni di servizi	2.902.266,88	3.121.563,60	B7	B7
11 Utilizzo beni di terzi	5.896,86	4.852,87	B8	B8
12 Trasferimenti e contributi	1.229.605,47	1.922.232,13		
a Trasferimenti correnti	329.097,05	340.975,86		
b Contributi agli investimenti ad Amministrazioni pubb.	783.700,78	1.523.736,64		
c Contributi agli investimenti ad altri soggetti	116.807,64	57.519,63		
13 Personale	539.453,08	455.381,70	B9	B9
14 Ammortamenti e svalutazioni	106.376,78	100.057,08	B10	B10
a Ammortamenti di immobilizzazioni Immateriali	0,00	0,00	B10a	B10a
b Ammortamenti di immobilizzazioni materiali	106.376,78	100.057,08	B10b	B10b
c Altre svalutazioni delle immobilizzazioni	0,00	0,00	B10c	B10c
d Svalutazione dei crediti	0,00	0,00	B10d	B10d
15 Variazioni nelle rimanenze di materie prime e/o beni di consumo (+/-)	0,00	0,00	B11	B11
16 Accantonamenti per rischi	0,00	0,00	B12	B12
17 Altri accantonamenti	0,00	0,00	B13	B13
18 Oneri diversi di gestione	13.269,79	33.367,85	B14	B14
TOTALE COMPONENTI NEGATIVI DELLA GESTIONE (B)	4.840.633,07	5.665.301,36		
DIFFERENZA FRA COMP. POSITIVI E NEGATIVI DELLA GESTIONE (A-B)	-317.580,71	-1.530.865,52		
C) PROVENTI ED ONERI FINANZIARI				
Proventi finanziari				
19 Proventi da partecipazioni			C15	C15
a da società controllate	0,00	0,00		
b da società partecipate	0,00	0,00		

COMUNITA' MONTANA VALLE BREMBANA

Esercizio 2020 CONTO ECONOMICO

Pag. 2

	2020	2019	riferimento art.2425 cc	riferimento DM 26/4/95
c da altri soggetti	0,00	0,00		
20 Altri proventi finanziari	0,00	0,00	C16	C16
Totale proventi finanziari	0,00	0,00		
Oneri finanziari				
21 Interessi ed altri oneri finanziari			C17	C17
a Interessi passivi	7.131,87	7.679,60		
b Altri oneri finanziari	0,00	0,00		
Totale oneri finanziari	7.131,87	7.679,60		
TOTALE PROVENTI ED ONERI FINANZIARI (C)	-7.131,87	-7.679,60		
D) RETTIFICHE DI VALORE ATTIVITA' FINANZIARIE				
22 Rivalutazioni	0,00	0,00	D18	D18
23 Svalutazioni	0,00	0,00	D19	D19
TOTALE RETTIFICHE (D)	0,00	0,00		
E) PROVENTI ED ONERI STRAORDINARI				
24 Proventi straordinari			E20	E20
a Proventi da permessi di costruire	0,00	0,00		
b Proventi da trasferimenti in conto capitale	1.532.575,66	1.645.115,25		
c Sopravvenienze attive e insussistenze del passivo	39.993,76	20.219,84		E20b
d Plusvalenze patrimoniali	0,00	0,00		E20c
e Altri proventi straordinari	6.024,18	1.465,47		
Totale proventi straordinari	1.578.593,60	1.666.800,56		
25 Oneri straordinari			E21	E21
a Trasferimenti in conto capitale	0,00	0,00		
b Sopravvenienze passive e insussistenze dell'attivo	170.107,48	21.430,66		E21b
c Minusvalenze patrimoniali	198,30	146,22		E21a
d Altri oneri straordinari	189.159,81	52.093,34		E21d
Totale oneri straordinari	359.465,59	73.670,22		
TOTALE PROVENTI ED ONERI STRAORDINARI (E)	1.219.128,01	1.593.130,34		
RISULTATO PRIMA DELLE IMPOSTE (A-B+C+D+E)	894.415,43	54.585,22		
26 Imposte (*)	33.721,09	29.377,17	E22	E22
RISULTATO DELL'ESERCIZIO	860.694,34	25.208,05	E23	E23

PIAZZA BREMBANA li, 31.12.2020

Il Segretario
REGAZZONI DOTT. OMAR

Il Rappresentante Legale
LOBATI JONATHAN

La Responsabile del Servizio Finanziario
OBERTI RAG. MARIALUISA



COMUNITA' MONTANA VALLE BREMBANA

13

Esercizio 2020

STATO PATRIMONIALE ATTIVO

Pag. 1

	2020	2019	riferimento art.2424 cc	riferimento DM 26/4/95
A) CREDITI vs.LO STATO ED ALTRE AMM. PUBBLICHE PER LA PARTECIPAZIONE AL FONDO DI DOTAZIONE	0,00	0,00	A	A
TOTALE CREDITI vs PARTECIPANTI (A)	0,00	0,00		
B) IMMOBILIZZAZIONI				
I Immobilizzazioni immateriali			BI	BI
1 Costi di impianto e di ampliamento	0,00	0,00	BI1	BI1
2 Costi di ricerca sviluppo e pubblicità	0,00	0,00	BI2	BI2
3 Diritti di brevetto ed utilizzazione opere dell'ingegno	650,00	650,00	BI3	BI3
4 Concessioni, licenze, marchi e diritti simile	0,00	0,00	BI4	BI4
5 Avviamento	0,00	0,00	BI5	BI5
6 Immobilizzazioni in corso ed acconti	0,00	0,00	BI6	BI6
9 Altre	0,00	0,00	BI7	BI7
Totale immobilizzazioni immateriali	650,00	650,00		
II Immobilizzazioni materiali (3)				
1 Beni demaniali	0,00	0,00		
1.1 Terreni	0,00	0,00		
1.2 Fabbricati	0,00	0,00		
1.3 Infrastrutture	0,00	0,00		
1.9 Altri beni demaniali	0,00	0,00		
III 2 Altre immobilizzazioni materiali (3) <i>di cui patrimonio indisponibile</i>	2.578.285,99 396.611,05	2.747.994,00 409.648,59		
2.1 Terreni	0,00	0,00	BII1	BII1
a di cui in leasing finanziario	0,00	0,00		
2.2 Fabbricati	2.316.415,16 396.611,05	2.437.045,55 409.648,59		
a di cui in leasing finanziario	0,00	0,00		
2.3 Impianti e macchinari	71.515,08	46.719,07	BII2	BII2
a di cui in leasing finanziario	0,00	0,00		
2.4 Attrezzature industriali e commerciali	112.499,44	99.861,05	BII3	BII3
2.5 Mezzi di trasporto	23.419,99	29.799,99		
2.6 Macchine per ufficio e hardware	17.069,11	24.116,47		
2.7 Mobili e arredi	34.528,89	46.600,59		
2.8 Infrastrutture	0,00	0,00		
2.99 Altri beni materiali	2.838,32	63.851,28		
3 Immobilizzazioni in corso ed acconti	0,00	5.473,56	BII5	BII5
Totale immobilizzazioni materiali	2.578.285,99	2.753.467,56		
IV Immobilizzazioni Finanziarie (1)				
1 Partecipazioni in	16.800,00	18.700,00	BIII1	BIII1
a imprese controllate	0,00	0,00	BIII1a	BIII1a
b imprese partecipate	0,00	0,00	BIII1b	BIII1b
c altri soggetti	16.800,00	18.700,00		
2 Crediti verso	0,00	0,00	BIII2	BIII2
a altre amministrazioni pubbliche	0,00	0,00		
b imprese controllate	0,00	0,00	BIII2a	BIII2a
c imprese partecipate	0,00	0,00	BIII2b	BIII2b
d altri soggetti	0,00	0,00	BIII2c BIII2d	BIII2d
3 Altri titoli	0,00	0,00	BIII3	
Totale immobilizzazioni finanziarie	16.800,00	18.700,00		
TOTALE IMMOBILIZZAZIONI (B)	2.595.735,99	2.772.817,56		
C) ATTIVO CIRCOLANTE				
I Rimanenze	0,00	0,00	CI	CI
Totale rimanenze	0,00	0,00		
II Crediti (2)				

COMUNITA' MONTANA VALLE BREMBANA

Esercizio 2020

STATO PATRIMONIALE ATTIVO

Pag. 2

	2020	2019	<i>riferimento art.2424 cc</i>	<i>riferimento DM 26/4/95</i>
1 Crediti di natura tributaria	30,97	396,12		
a Crediti da tributi destinati al finanziamento della sanità	0,00	0,00		
b Altri crediti da tributi	30,97	396,12		
c Crediti da Fondi perequativi	0,00	0,00		
2 Crediti per trasferimenti e contributi	1.100.292,92	1.328.923,15		
a verso amministrazioni pubbliche	1.098.036,92	1.328.923,15		
b imprese controllate	0,00	0,00	CII2	CII2
c imprese partecipate	0,00	0,00	CII3	CII3
d verso altri soggetti	2.256,00	0,00		
3 Verso clienti ed utenti	0,00	3.393,07	CII1	CII1
4 Altri Crediti	112.664,16	41.713,62	CII5	CII5
a verso l'erario	0,00	0,00		
b per attività svolta per c/terzi	0,00	0,00		
c altri	112.664,16	41.713,62		
Totale crediti	1.212.988,05	1.374.425,96		
III Attività finanziarie che non costituiscono immobilizzi				
1 Partecipazioni	0,00	0,00	CIII1,2,3,4,5	CIII1,2,3
2 Altri titoli	0,00	0,00	CIII6	CIII5
Totale attività finanziarie che non costituiscono immobilizzi	0,00	0,00		
IV Disponibilità liquide				
1 Conto di tesoreria	3.582.838,73	2.383.262,41		
a Istituto tesoriere	3.582.838,73	2.383.262,41		CIV1a
b presso Banca d'Italia	0,00	0,00		
2 Altri depositi bancari e postali	0,00	0,00	CIV1	CIV1b e
3 Denaro e valori in cassa	0,00	0,00	CIV2 e CIV3	CIV2 e CIV3
4 Altri conti presso la tesoreria statale intestati all'ente				
Totale disponibilità liquide	3.582.838,73	2.383.262,41		
TOTALE ATTIVO CIRCOLANTE (C)	4.795.826,78	3.757.688,37		
D) RATEI E RISCONTI				
1 Ratei attivi	0,00	0,00	D	D
2 Risconti attivi	10.891,68	2.348,16	D	D
TOTALE RATEI E RISCONTI (D)	10.891,68	2.348,16		
TOTALE DELL'ATTIVO (A+B+C+D)	7.402.454,45	6.532.854,09		

1) con separata indicazione degli importi esigibili entro l'esercizio successivo.

2) con separata indicazione degli importi esigibili oltre l'esercizio successivo.

3) con separata indicazione degli importi relativi a beni indisponibili.

COMUNITA' MONTANA VALLE BREMBANA

Esercizio 2020

STATO PATRIMONIALE PASSIVO

Pag. 3

	2020	2019	riferimento art.2424 cc	riferimento DM 26/4/95
A) PATRIMONIO NETTO				
Fondo di dotazione	353.365,36	353.365,36	AI	AI
I Riserve	3.529.004,27	3.503.796,22		
a da risultato economico di esercizi precedenti	3.529.004,27	3.503.796,22	AIV, AV, AVI,	AIV, AV, AVI,
b da capitale	0,00	0,00	AII, AIII	AII, AIII
c da permessi di costruire	0,00	0,00		
d riserve indisponibili per beni demaniali e patrimoniali indisponibili e per i beni culturali	0,00	0,00		
e altre riserve indisponibili	0,00	0,00		
II Risultato economico dell'esercizio	860.694,34	25.208,05	AIX	AIX
TOTALE PATRIMONIO NETTO (A)	4.743.063,97	3.882.369,63		
B) FONDI PER RISCHI ED ONERI				
1 Per trattamento di quiescenza	0,00	0,00	B1	B1
2 Per imposte	0,00	0,00	B2	B2
3 Altri	0,00	0,00	B3	B3
TOTALE FONDI RISCHI ED ONERI (B)	0,00	0,00		
C) TRATTAMENTO DI FINE RAPPORTO	0,00	0,00	C	C
TOTALE T.F.R. (C)	0,00	0,00		
D) DEBITI (1)				
1 Debiti da finanziamento	124.260,93	135.951,32		
a prestiti obbligazionari	0,00	0,00	D1e D2	D1
b v/ altre amministrazioni pubbliche	0,00	0,00		
c verso banche e tesoriere	0,00	0,00	D4	D3 e D4
d verso altri finanziatori	124.260,93	135.951,32	D5	
2 Debiti verso fornitori	63.143,30	181.608,27	D7	D6
3 Acconti	0,00	0,00	D6	D5
4 Debiti per trasferimenti e contributi	1.051.349,70	875.202,20		
a enti finanziati dal servizio sanitario nazionale				
b altre amministrazioni pubbliche	1.044.398,10	861.250,60		
c imprese controllate	0,00	0,00	D9	D8
d imprese partecipate	0,00	0,00	D10	D9
e altri soggetti	6.951,60	13.951,60		
5 Altri debiti	161.836,70	192.510,76	D12,D13,D14	D11,D12,D13
a tributari	8,50	16.762,05		
b verso istituti di previdenza e sicurezza sociale	0,00	0,00		
c per attività svolta per c/terzi (2)				
d altri	161.828,20	175.748,71		
TOTALE DEBITI (D)	1.400.590,63	1.385.272,55		
E) RATEI E RISCONTI E CONTRIBUTI AGLI INVESTIMENTI				
Ratei passivi	24.000,00	0,00	E	E
I Risconti passivi	1.234.799,85	1.265.211,91	E	E
1 Contributi agli investimenti	1.234.799,85	1.265.211,91		
a da altre amministrazioni pubbliche	1.234.799,85	1.265.211,91		
b da altri soggetti	0,00	0,00		
2 Concessioni pluriennali	0,00	0,00		
3 Altri risconti passivi	0,00	0,00		
TOTALE RATEI E RISCONTI (E)	1.258.799,85	1.265.211,91		
TOTALE DEL PASSIVO (A+B+C+D+E)	7.402.454,45	6.532.854,09		
CONTI D'ORDINE				
1) Impegni su esercizi futuri	2.784.987,71	1.956.554,63		
5) Beni di terzi in uso	0,00	0,00		
6) Beni dati in uso a terzi	0,00	0,00		

COMUNITA' MONTANA VALLE BREMBANA

Esercizio 2020

STATO PATRIMONIALE PASSIVO

Pag. 4

	2020	2019	riferimento art.2424 cc	riferimento DM 26/4/95
7) Garanzie prestate a amministrazioni pubbliche	0,00	0,00		
8) Garanzie prestate a imprese controllate	0,00	0,00		
9) Garanzie prestate a imprese partecipate	0,00	0,00		
10) Garanzie prestate a altre imprese	0,00	0,00		
TOTALE CONTI D'ORDINE	2.784.987,71	1.956.554,63		

1) con separata indicazione degli importi esigibili oltre l'esercizio successivo

2) Non comprende i debiti derivanti dall'attività di sostituto di imposta. I debiti derivanti da tale attività sono considerati nelle voci 5 a) e b)

PIAZZA BREMBANA li, 31.12.2020

Il Segretario
REGAZZONI DOTT. OMAR



Il Rappresentante Legale
LOBATI JONATHAN

La Responsabile del Servizio Finanziario
OBERTI RAG. MARIALUISA

Esercizio 2020

CONTO ECONOMICO

Pag. 1

	2020	2019	riferimento art.2425 cc	riferimento DM 26/4/95
A) COMPONENTI POSITIVI DELLA GESTIONE				
1 Proventi da tributi	0,00	0,00		
2 Proventi da fondi perequativi	0,00	0,00		
3 Proventi da trasferimenti e contributi	3.952.428,15	3.593.113,52		
a Proventi da trasferimenti correnti	3.850.802,54	3.562.454,41		A5c
b Quota annuale di contributi agli investimenti	101.625,61	30.659,11		E20c
c Contributi agli investimenti	0,00	0,00		
4 Ricavi delle vendite e prestazioni e proventi da servizi pubblici	253.702,83	315.670,11	A1	A1a
a Proventi derivanti dalla gestione dei beni	30.763,54	47.476,23		
b Ricavi della vendita di beni	0,00	0,00		
c Ricavi e proventi dalla prestazione di servizi	222.939,29	268.193,88		
5 Variazioni nelle rimanenze di prodotti in corso di lavorazione, etc. (+/-)	0,00	0,00	A2	A2
6 Variazione dei lavori in corso su ordinazione	0,00	0,00	A3	A3
7 Incrementi di immobilizzazioni per lavori interni	0,00	0,00	A4	A4
8 Altri ricavi e proventi diversi	316.921,38	225.652,21	A5	A5 a e b
TOTALE COMPONENTI POSITIVI DELLA GESTIONE (A)	4.523.052,36	4.134.435,84		
3) COMPONENTI NEGATIVI DELLA GESTIONE				
9 Acquisto di materie prime e/o beni di consumo	43.764,21	27.846,13	B6	B6
10 Prestazioni di servizi	2.902.266,88	3.121.563,60	B7	B7
11 Utilizzo beni di terzi	5.896,86	4.852,87	B8	B8
12 Trasferimenti e contributi	1.229.605,47	1.922.232,13		
a Trasferimenti correnti	329.097,05	340.975,86		
b Contributi agli investimenti ad Amministrazioni pubb.	783.700,78	1.523.736,64		
c Contributi agli investimenti ad altri soggetti	116.807,64	57.519,63		
13 Personale	539.453,08	455.381,70	B9	B9
14 Ammortamenti e svalutazioni	106.376,78	100.057,08	B10	B10
a Ammortamenti di immobilizzazioni Immateriali	0,00	0,00	B10a	B10a
b Ammortamenti di immobilizzazioni materiali	106.376,78	100.057,08	B10b	B10b
c Altre svalutazioni delle immobilizzazioni	0,00	0,00	B10c	B10c
d Svalutazione dei crediti	0,00	0,00	B10d	B10d
15 Variazioni nelle rimanenze di materie prime e/o beni di consumo (+/-)	0,00	0,00	B11	B11
16 Accantonamenti per rischi	0,00	0,00	B12	B12
17 Altri accantonamenti	0,00	0,00	B13	B13
18 Oneri diversi di gestione	13.269,79	33.367,85	B14	B14
TOTALE COMPONENTI NEGATIVI DELLA GESTIONE (B)	4.840.633,07	5.665.301,36		
DIFFERENZA FRA COMP. POSITIVI E NEGATIVI DELLA GESTIONE (A-B)	-317.580,71	-1.530.865,52		
C) PROVENTI ED ONERI FINANZIARI				
Proventi finanziari				
19 Proventi da partecipazioni			C15	C15
a da società controllate	0,00	0,00		
b da società partecipate	0,00	0,00		

COMUNITA' MONTANA VALLE BREMBANA

Esercizio 2020

CONTO ECONOMICO

Pag. 2

	2020	2019	riferimento art.2425 cc	riferimento DM 26/4/95
c da altri soggetti	0,00	0,00		
20 Altri proventi finanziari	0,00	0,00	C16	C16
Totale proventi finanziari	0,00	0,00		
Oneri finanziari				
21 Interessi ed altri oneri finanziari			C17	C17
a Interessi passivi	7.131,87	7.679,60		
b Altri oneri finanziari	0,00	0,00		
Totale oneri finanziari	7.131,87	7.679,60		
TOTALE PROVENTI ED ONERI FINANZIARI (C)	-7.131,87	-7.679,60		
D) RETTIFICHE DI VALORE ATTIVITA' FINANZIARIE				
22 Rivalutazioni	0,00	0,00	D18	D18
23 Svalutazioni	0,00	0,00	D19	D19
TOTALE RETTIFICHE (D)	0,00	0,00		
E) PROVENTI ED ONERI STRAORDINARI				
24 Proventi straordinari			E20	E20
a Proventi da permessi di costruire	0,00	0,00		
b Proventi da trasferimenti in conto capitale	1.532.575,66	1.645.115,25		
c Sopravvenienze attive e insussistenze del passivo	39.993,76	20.219,84		E20b
d Plusvalenze patrimoniali	0,00	0,00		E20c
e Altri proventi straordinari	6.024,18	1.465,47		
Totale proventi straordinari	1.578.593,60	1.666.800,56		
25 Oneri straordinari			E21	E21
a Trasferimenti in conto capitale	0,00	0,00		
b Sopravvenienze passive e insussistenze dell'attivo	170.107,48	21.430,66		E21b
c Minusvalenze patrimoniali	198,30	146,22		E21a
d Altri oneri straordinari	189.159,81	52.093,34		E21d
Totale oneri straordinari	359.465,59	73.670,22		
TOTALE PROVENTI ED ONERI STRAORDINARI (E)	1.219.128,01	1.593.130,34		
RISULTATO PRIMA DELLE IMPOSTE (A-B+C+D+E)	894.415,43	54.585,22		
26 Imposte (*)	33.721,09	29.377,17	E22	E22
RISULTATO DELL'ESERCIZIO	860.694,34	25.208,05	E23	E23

PIAZZA BREMBANA li, 31.12.2020

Il Segretario
REGAZZONI DOTT. OMAR

Il Rappresentante Legale
LOBATI JONATHAN

La Responsabile del Servizio Finanziario
OBERTI RAG. MARIALUISA



Esercizio 2020

STATO PATRIMONIALE ATTIVO

Pag. 1

	2020	2019	riferimento art.2424 cc	riferimento DM 26/4/95
A) CREDITI vs.LO STATO ED ALTRE AMM. PUBBLICHE PER LA PARTECIPAZIONE AL FONDO DI DOTAZIONE	0,00	0,00	A	A
TOTALE CREDITI vs PARTECIPANTI (A)	0,00	0,00		
B) IMMOBILIZZAZIONI				
Immobilizzazioni immateriali			BI	BI
1 Costi di impianto e di ampliamento	0,00	0,00	BI1	BI1
2 Costi di ricerca sviluppo e pubblicità	0,00	0,00	BI2	BI2
3 Diritti di brevetto ed utilizzazione opere dell'ingegno	650,00	650,00	BI3	BI3
4 Concessioni, licenze, marchi e diritti simile	0,00	0,00	BI4	BI4
5 Avviamento	0,00	0,00	BI5	BI5
6 Immobilizzazioni in corso ed acconti	0,00	0,00	BI6	BI6
9 Altre	0,00	0,00	BI7	BI7
Totale immobilizzazioni immateriali	650,00	650,00		
Immobilizzazioni materiali (3)				
I 1 Beni demaniali	0,00	0,00		
1.1 Terreni	0,00	0,00		
1.2 Fabbricati	0,00	0,00		
1.3 Infrastrutture	0,00	0,00		
1.9 Altri beni demaniali	0,00	0,00		
II 2 Altre immobilizzazioni materiali (3)	2.578.285,99	2.747.994,00		
<i>di cui patrimonio indisponibile</i>	<i>396.611,05</i>	<i>409.648,59</i>		
2.1 Terreni	0,00	0,00	BII1	BII1
a di cui in leasing finanziario	0,00	0,00		
2.2 Fabbricati	2.316.415,16	2.437.045,55		
<i>di cui patrimonio indisponibile</i>	<i>396.611,05</i>	<i>409.648,59</i>		
a di cui in leasing finanziario	0,00	0,00		
2.3 Impianti e macchinari	71.515,08	46.719,07	BII2	BII2
a di cui in leasing finanziario	0,00	0,00		
2.4 Attrezzature industriali e commerciali	112.499,44	99.861,05	BII3	BII3
2.5 Mezzi di trasporto	23.419,99	29.799,99		
2.6 Macchine per ufficio e hardware	17.069,11	24.116,47		
2.7 Mobili e arredi	34.528,89	46.600,59		
2.8 Infrastrutture	0,00	0,00		
2.99 Altri beni materiali	2.838,32	63.851,28		
3 Immobilizzazioni in corso ed acconti	0,00	5.473,56	BII5	BII5
Totale immobilizzazioni materiali	2.578.285,99	2.753.467,56		
V Immobilizzazioni Finanziarie (1)				
1 Partecipazioni in	16.800,00	18.700,00	BIII1	BIII1
a imprese controllate	0,00	0,00	BIII1a	BIII1a
b imprese partecipate	0,00	0,00	BIII1b	BIII1b
c altri soggetti	16.800,00	18.700,00		
2 Crediti verso	0,00	0,00	BIII2	BIII2
a altre amministrazioni pubbliche	0,00	0,00		
b imprese controllate	0,00	0,00	BIII2a	BIII2a
c imprese partecipate	0,00	0,00	BIII2b	BIII2b
d altri soggetti	0,00	0,00	BIII2c BIII2d	BIII2d
3 Altri titoli	0,00	0,00	BIII3	
Totale immobilizzazioni finanziarie	16.800,00	18.700,00		
TOTALE IMMOBILIZZAZIONI (B)	2.595.735,99	2.772.817,56		
C) ATTIVO CIRCOLANTE				
I Rimanenze	0,00	0,00	CI	CI
Totale rimanenze	0,00	0,00		
II Crediti (2)				

COMUNITA' MONTANA VALLE BREMBANA

Esercizio 2020

STATO PATRIMONIALE ATTIVO

Pag. 2

	2020	2019	riferimento art.2424 cc	riferimento DM 26/4/95
1 Crediti di natura tributaria	30,97	396,12		
a Crediti da tributi destinati al finanziamento della sanità	0,00	0,00		
b Altri crediti da tributi	30,97	396,12		
c Crediti da Fondi perequativi	0,00	0,00		
2 Crediti per trasferimenti e contributi	1.100.292,92	1.328.923,15		
a verso amministrazioni pubbliche	1.098.036,92	1.328.923,15		
b imprese controllate	0,00	0,00	CII2	CII2
c imprese partecipate	0,00	0,00	CII3	CII3
d verso altri soggetti	2.256,00	0,00		
3 Verso clienti ed utenti	0,00	3.393,07	CII1	CII1
4 Altri Crediti	112.664,16	41.713,62	CII5	CII5
a verso l'erario	0,00	0,00		
b per attività svolta per c/terzi	0,00	0,00		
c altri	112.664,16	41.713,62		
Totale crediti	1.212.988,05	1.374.425,96		
III Attività finanziarie che non costituiscono immobilizzi				
1 Partecipazioni	0,00	0,00	CIII1,2,3,4,5	CIII1,2,3
2 Altri titoli	0,00	0,00	CIII6	CIII5
Totale attività finanziarie che non costituiscono immobilizzi	0,00	0,00		
IV Disponibilità liquide				
1 Conto di tesoreria	3.582.838,73	2.383.262,41		
a Istituto tesoriere	3.582.838,73	2.383.262,41		CIV1a
b presso Banca d'Italia	0,00	0,00		
2 Altri depositi bancari e postali	0,00	0,00	CIV1	CIV1b e
3 Denaro e valori in cassa	0,00	0,00	CIV2 e CIV3	CIV2 e CIV3
4 Altri conti presso la tesoreria statale intestati all'ente	0,00	0,00		
Totale disponibilità liquide	3.582.838,73	2.383.262,41		
TOTALE ATTIVO CIRCOLANTE (C)	4.795.826,78	3.757.688,37		
D) RATEI E RISCONTI				
1 Ratei attivi	0,00	0,00	D	D
2 Risconti attivi	10.891,68	2.348,16	D	D
TOTALE RATEI E RISCONTI (D)	10.891,68	2.348,16		
TOTALE DELL'ATTIVO (A+B+C+D)	7.402.454,45	6.532.854,09		

1) con separata indicazione degli importi esigibili entro l'esercizio successivo.

2) con separata indicazione degli importi esigibili oltre l'esercizio successivo.

3) con separata indicazione degli importi relativi a beni indisponibili.

COMUNITA' MONTANA VALLE BREMBANA

Esercizio 2020

STATO PATRIMONIALE PASSIVO

Pag. 3

	2020	2019	riferimento art.2424 cc	riferimento DM 26/4/95
A) PATRIMONIO NETTO				
I Fondo di dotazione	353.365,36	353.365,36	AI	AI
II Riserve	3.529.004,27	3.503.796,22		
a da risultato economico di esercizi precedenti	3.529.004,27	3.503.796,22	AIV, AV, AVI,	AIV, AV, AVI,
b da capitale	0,00	0,00	AII, AIII	AII, AIII
c da permessi di costruire	0,00	0,00		
d riserve indisponibili per beni demaniali e patrimoniali indisponibili e per i beni culturali	0,00	0,00		
e altre riserve indisponibili	0,00	0,00		
III Risultato economico dell'esercizio	860.694,34	25.208,05	AIX	AIX
TOTALE PATRIMONIO NETTO (A)	4.743.063,97	3.882.369,63		
B) FONDI PER RISCHI ED ONERI				
1 Per trattamento di quiescenza	0,00	0,00	B1	B1
2 Per imposte	0,00	0,00	B2	B2
3 Altri	0,00	0,00	B3	B3
TOTALE FONDI RISCHI ED ONERI (B)	0,00	0,00		
C) TRATTAMENTO DI FINE RAPPORTO	0,00	0,00	C	C
TOTALE T.F.R. (C)	0,00	0,00		
D) DEBITI (1)				
1 Debiti da finanziamento	124.260,93	135.951,32		
a prestiti obbligazionari	0,00	0,00	D1e D2	D1
b v/ altre amministrazioni pubbliche	0,00	0,00		
c verso banche e tesoriere	0,00	0,00	D4	D3 e D4
d verso altri finanziatori	124.260,93	135.951,32	D5	
2 Debiti verso fornitori	63.143,30	181.608,27	D7	D6
3 Acconti	0,00	0,00	D6	D5
4 Debiti per trasferimenti e contributi	1.051.349,70	875.202,20		
a enti finanziati dal servizio sanitario nazionale				
b altre amministrazioni pubbliche	1.044.398,10	861.250,60		
c imprese controllate	0,00	0,00	D9	D8
d imprese partecipate	0,00	0,00	D10	D9
e altri soggetti	6.951,60	13.951,60		
5 Altri debiti	161.836,70	192.510,76	D12,D13,D14	D11,D12,D13
a tributari	8,50	16.762,05		
b verso istituti di previdenza e sicurezza sociale	0,00	0,00		
c per attività svolta per c/terzi (2)				
d altri	161.828,20	175.748,71		
TOTALE DEBITI (D)	1.400.590,63	1.385.272,55		
E) RATEI E RISCONTI E CONTRIBUTI AGLI INVESTIMENTI				
I Ratei passivi	24.000,00	0,00	E	E
II Risconti passivi	1.234.799,85	1.265.211,91	E	E
1 Contributi agli investimenti	1.234.799,85	1.265.211,91		
a da altre amministrazioni pubbliche	1.234.799,85	1.265.211,91		
b da altri soggetti	0,00	0,00		
2 Concessioni pluriennali	0,00	0,00		
3 Altri risconti passivi	0,00	0,00		
TOTALE RATEI E RISCONTI (E)	1.258.799,85	1.265.211,91		
TOTALE DEL PASSIVO (A+B+C+D+E)	7.402.454,45	6.532.854,09		
CONTI D'ORDINE				
1) Impegni su esercizi futuri	2.784.987,71	1.956.554,63		
5) Beni di terzi in uso	0,00	0,00		
6) Beni dati in uso a terzi	0,00	0,00		

COMUNITA' MONTANA VALLE BREMBANA

Esercizio 2020

STATO PATRIMONIALE PASSIVO

Pag. 4

	2020	2019	riferimento art.2424 cc	riferimento DM 26/4/95
7) Garanzie prestate a amministrazioni pubbliche	0,00	0,00		
8) Garanzie prestate a imprese controllate	0,00	0,00		
9) Garanzie prestate a imprese partecipate	0,00	0,00		
10) Garanzie prestate a altre imprese	0,00	0,00		
TOTALE CONTI D'ORDINE	2.784.987,71	1.956.554,63		

(1) con separata indicazione degli importi esigibili oltre l'esercizio successivo

(2) Non comprende i debiti derivanti dall'attività di sostituto di imposta. I debiti derivanti da tale attività sono considerati nelle voci 5 a) e b)


PIAZZA BREMBANA li, 31.12.2020

Il Segretario
REGAZZONI DOTT. OMAR



Il Rappresentante Legale
LOBATI JONATHAN

La Responsabile del Servizio Finanziario
OBERTI RAG. MARIALUISA

- RAG. 

GAL - VALLE BREMBANA 2020 SRL CONSORTILE

Via A. Locatelli n. 111

24019 - Zogno (BG)

Spett.le

COMUNITA' MONTANA

VALLE BREMBANA

A mezzo mail


OGGETTO: Attestazione ai sensi art.6 comma 4 D.L. 95/2012

La sottoscritta Morali Lucia in qualità di Presidente del consiglio di amministrazione della società GAL - Valle Brembana 2020 Srl Consortile **ATTESTA**, ed il sottoscritto Mazzoleni dott. Roberto, revisore unico della società GAL - Valle Brembana 2020 Srl Consortile **ASSEVERA** :

- 2) Che alla data del 31/12/2020, ai sensi dell'art. 6 comma 4 del D.L. 95/2012, la società in intestazione non presenta alcuna posizione, creditoria e debitoria, nei confronti della Comunità Montana di Valle Brembana.

Zogno, lì 16 febbraio 2021

Il presidente





Il revisore unico Mazzoleni dott. Roberto

